

## Datenblatt Migrationshintergrund Nürnberg

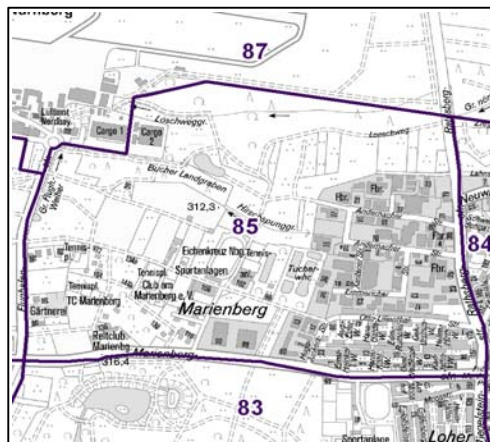
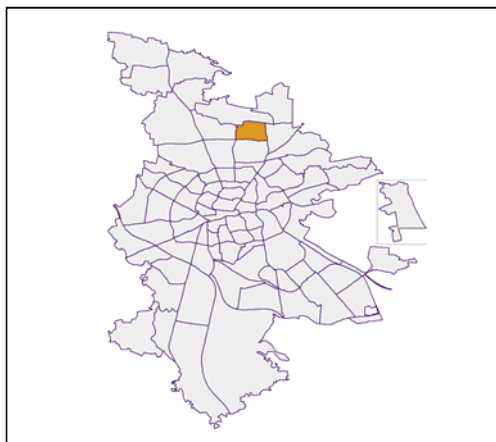
Statistischer Bezirk: 85 Mooshof

### Bevölkerung mit Hauptwohnsitz in Nürnberg nach dem Migrationshintergrund (MGH)

	Insgesamt	Deutsche ohne MGH	Menschen mit MGH		
			Deutsche mit MGH	Ausländer	Insgesamt
<b>2008</b>	<b>1 609</b>	<b>1 106</b>	<b>316</b>	<b>187</b>	<b>503</b>
<b>2009</b>	<b>1 624</b>	<b>1 088</b>	<b>330</b>	<b>206</b>	<b>536</b>
<b>2010</b>	<b>1 626</b>	<b>1 094</b>	<b>332</b>	<b>200</b>	<b>532</b>
<b>2011</b>	<b>1 634</b>	<b>1 075</b>	<b>359</b>	<b>200</b>	<b>559</b>
davon ...					
<b><u>nach Geschlecht</u></b>					
Männer	808	520	185	103	288
Frauen	826	555	174	97	271
<b><u>nach Altersgruppen</u></b>					
unter 3	34	17	15	2	17
3 bis unter 6	42	21	16	5	21
6 bis unter 10	56	23	29	4	33
10 bis unter 15	40	22	13	5	18
15 bis unter 18	29	15	8	6	14
18 bis unter 25	114	62	31	21	52
25 bis unter 45	407	248	80	79	159
45 bis unter 65	460	323	79	58	137
65 bis unter 80	339	264	62	13	75
80 u.m.	113	80	26	7	33
<b><u>nach Familienstand</u></b>					
ledig	579	366	147	66	213
verheiratet	738	493	141	104	245
verwitwet	145	98	35	12	47
geschieden	172	118	36	18	54
<b><u>nach Religionszugehörigkeit</u></b>					
evangelisch	580	484	91	5	96
katholisch	427	286	101	40	141
sonstige oder keine	627	305	167	155	322
<b><u>nach dem Bezugsland<sup>1</sup></u></b>					
Europa (o. Deutschland)			242	152	394
dar. Türkei			25	25	50
Rumänien			35	7	42
Polen			62	14	76
ehem. Jugoslawien			6	14	20
Russland			29	10	39
Griechenland			3	4	7
Italien			3	14	17
Tschechien			32	5	37
Ukraine			19	32	51
Afrika			26	10	36
Asien			65	31	96
dar. Kasachstan			34	3	37
Irak			5	4	9
Amerika, Australien, sonst.			26	7	33

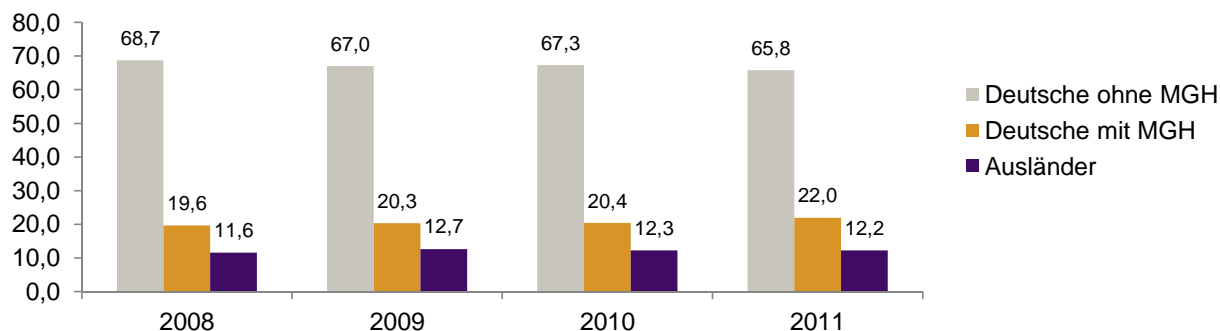
<sup>1</sup> Bezugsland ist bei Ausländern deren Staatsangehörigkeit, bei Deutschen mit Migrationshintergrund die zweite Staatsangehörigkeit oder das Geburtsland

Statistischer Bezirk: 85 Mooshof

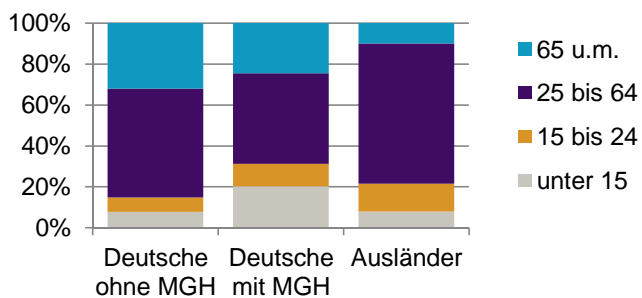


Einwohner nach Migrationshintergrund (MGH) 2008-2011

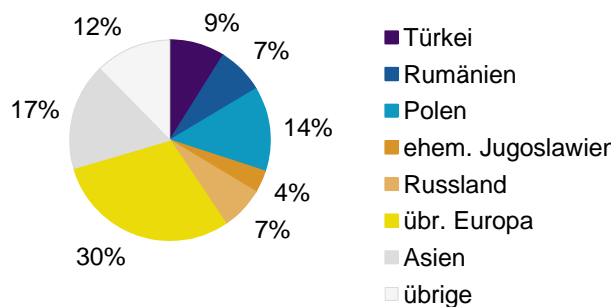
Anteil an der Gesamtbevölkerung in %



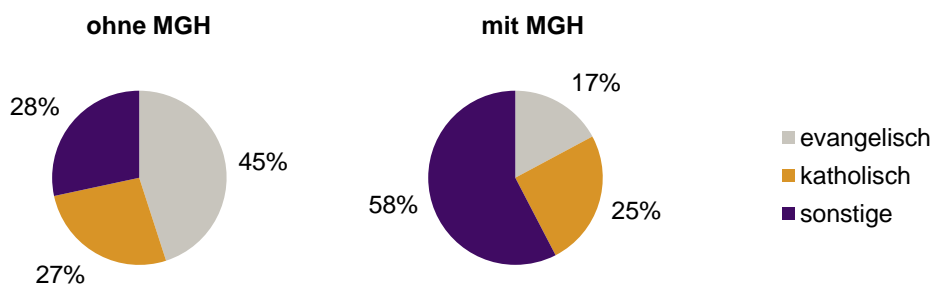
Einwohner 2011 nach MGH und Altersgruppen



Menschen mit MGH 2011 nach dem Bezugsland



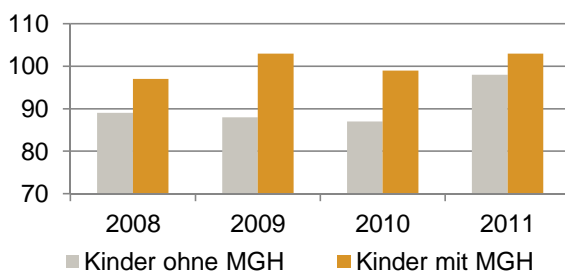
Einwohner 2011 nach MGH und Religionszugehörigkeit



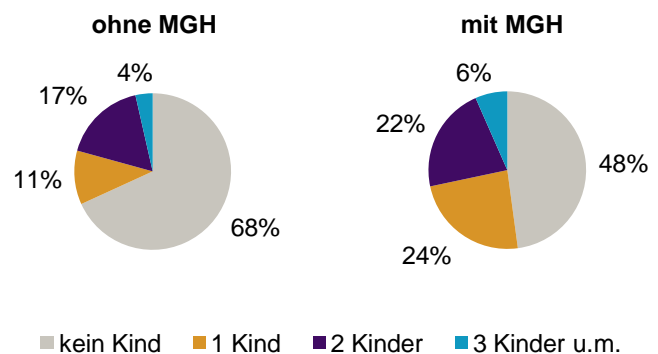
**Privathaushalte und Personen in Privathaushalten nach dem Migrationshintergrund (MGH)**

	Privathaushalte	Personen in Privathaushalten			
		Insgesamt	darunter Kinder unter 18 J.	darunter Personen mit MGH	darunter Kinder unter 18 J. mit MGH
<b>2008</b>	<b>966</b>	<b>1 635</b>	<b>186</b>	<b>505</b>	<b>97</b>
<b>2009</b>	<b>963</b>	<b>1 651</b>	<b>191</b>	<b>538</b>	<b>103</b>
<b>2010</b>	<b>965</b>	<b>1 648</b>	<b>186</b>	<b>535</b>	<b>99</b>
<b>2011</b>	<b>967</b>	<b>1 655</b>	<b>201</b>	<b>561</b>	<b>103</b>
davon ...					
<b>Einpersonenhaushalte</b>	<b>526</b>	<b>526</b>	<b>-</b>	<b>137</b>	<b>-</b>
<b><u>nach dem Alter</u></b>					
unter 18 Jahre	-	-	-	-	-
18 bis 35 Jahre	133	133	-	44	-
35 bis 65 Jahre	215	215	-	45	-
65 Jahre und älter	178	178	-	48	-
<b>Mehrpersonenhaushalte</b>	<b>441</b>	<b>1 129</b>	<b>201</b>	<b>424</b>	<b>103</b>
<b><u>nach der Zahl der Personen</u></b>					
<b><u>im Haushalt</u></b>					
2	281	562	14	149	5
3	91	273	56	142	36
4 u.m.	69	294	131	133	62
<b><u>nach dem Haushaltstyp</u></b>					
Haushalte ohne Kinder	267	582	-	172	-
Haushalte mit Kindern	126	445	201	221	103
darunter allein Erziehende	27	67	34	37	19
sonstige MPH	48	102	-	31	-
<b><u>nach der Zahl der Kinder im</u></b>					
<b><u>Haushalt</u></b>					
1	62	179	62	101	35
2	54	213	108	92	50
3 u.m.	10	53	31	28	18

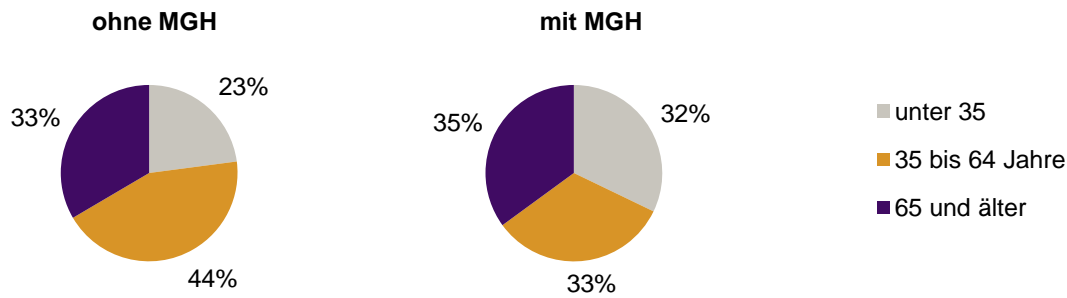
**Kinder unter 18 Jahre nach MGH 2008-2011**



**Einwohner in Mehrpersonenhaushalten 2011 nach MGH und Zahl der Kinder im Haushalt**

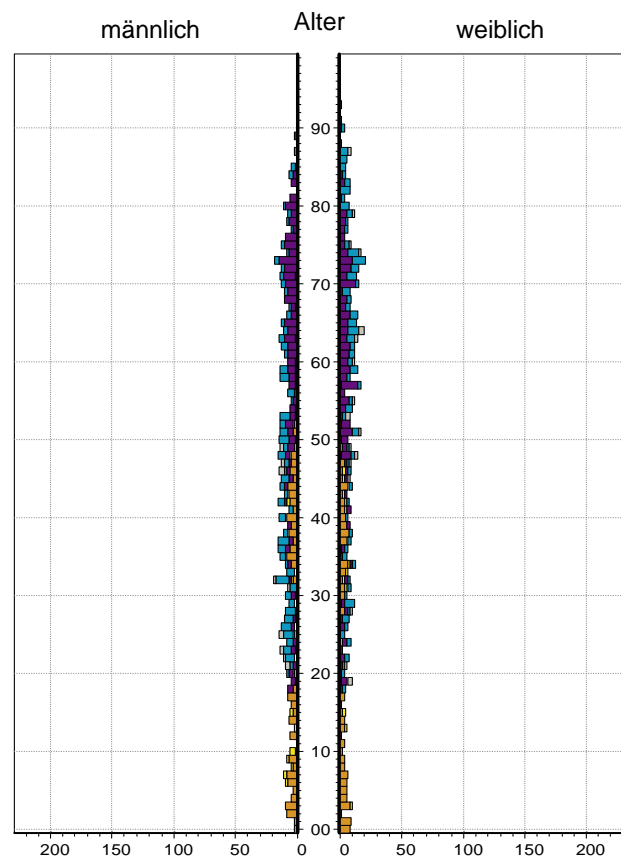



Einpersonenhaushalte 2011 nach Migrationshintergrund (MGH) und Alter



Bevölkerung am Ort der Hauptwohnung 2011  
nach Migrationshintergrund

Bevölkerung in Privathaushalten 2011  
nach Haushaltstypen



- Deutsche ohne MGH
- Deutsche mit MGH
- Ausländer

- Paar/Ehepaar mit Kind(ern)
- allein Erziehende
- Paar/Ehepaar ohne Kind(er)
- Einpersonenhaushalt
- sonstige Haushalte

**Impressum:**  
Herausgeber:  
Stadt Nürnberg  
Amt für Stadtforschung und Statistik  
für Nürnberg und Fürth  
Unschlittplatz 7a  
90403 Nürnberg