

## Datenblatt Migrationshintergrund Nürnberg

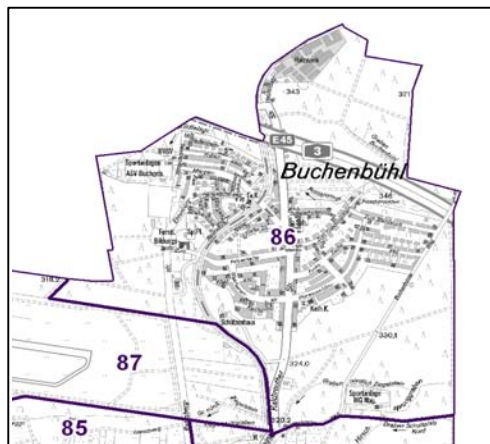
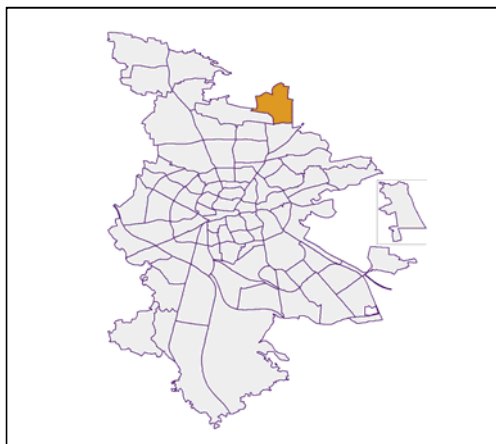
Statistischer Bezirk: 86 Buchenbühl

### Bevölkerung mit Hauptwohnsitz in Nürnberg nach dem Migrationshintergrund (MGH)

	Insgesamt	Deutsche ohne MGH	Menschen mit MGH		
			Deutsche mit MGH	Ausländer	Insgesamt
<b>2008</b>	<b>2 290</b>	<b>2 067</b>	<b>166</b>	<b>57</b>	<b>223</b>
<b>2009</b>	<b>2 282</b>	<b>2 065</b>	<b>163</b>	<b>54</b>	<b>217</b>
<b>2010</b>	<b>2 287</b>	<b>2 062</b>	<b>163</b>	<b>62</b>	<b>225</b>
<b>2011</b>	<b>2 278</b>	<b>2 041</b>	<b>177</b>	<b>60</b>	<b>237</b>
davon ...					
<b><u>nach Geschlecht</u></b>					
Männer	1 080	971	86	23	109
Frauen	1 198	1 070	91	37	128
<b><u>nach Altersgruppen</u></b>					
unter 3	37	26	11	-	11
3 bis unter 6	54	39	15	-	15
6 bis unter 10	61	50	11	-	11
10 bis unter 15	116	99	14	3	17
15 bis unter 18	70	62	5	3	8
18 bis unter 25	152	133	10	9	19
25 bis unter 45	441	387	25	29	54
45 bis unter 65	683	641	32	10	42
65 bis unter 80	469	422	42	5	47
80 u.m.	195	182	12	1	13
<b><u>nach Familienstand</u></b>					
ledig	722	629	74	19	93
verheiratet	1 187	1 076	79	32	111
verwitwet	223	209	13	1	14
geschieden	146	127	11	8	19
<b><u>nach Religionszugehörigkeit</u></b>					
evangelisch	1 040	986	50	4	54
katholisch	678	587	71	20	91
sonstige oder keine	560	468	56	36	92
<b><u>nach dem Bezugsland<sup>1</sup></u></b>					
Europa (o. Deutschland)			141	51	192
dar. Türkei			5	3	8
Rumänien			21	-	21
Polen			24	5	29
ehem. Jugoslawien			7	4	11
Russland			2	-	2
Griechenland			11	8	19
Italien			5	6	11
Tschechien			24	1	25
Ukraine			4	7	11
Afrika			-	-	-
Asien			16	5	21
dar. Kasachstan			2	-	2
Irak			-	1	1
Amerika, Australien, sonst.			20	4	24

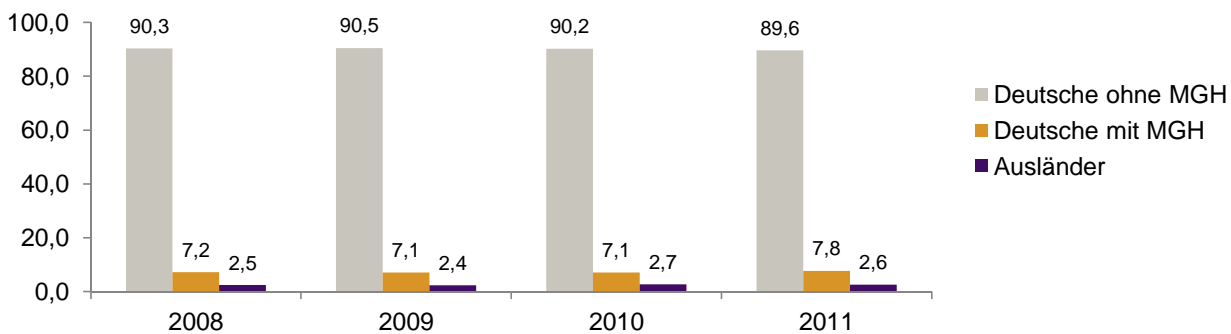
<sup>1</sup> Bezugsland ist bei Ausländern deren Staatsangehörigkeit, bei Deutschen mit Migrationshintergrund die zweite Staatsangehörigkeit oder das Geburtsland

Statistischer Bezirk: 86 Buchenbühl

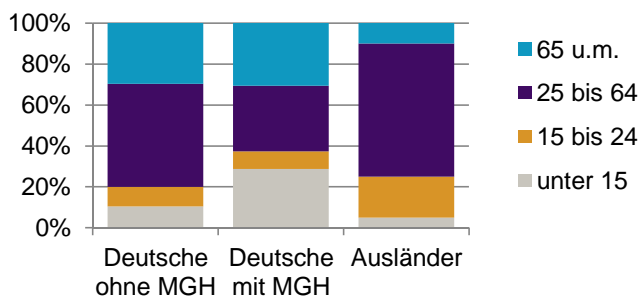


Einwohner nach Migrationshintergrund (MGH) 2008-2011

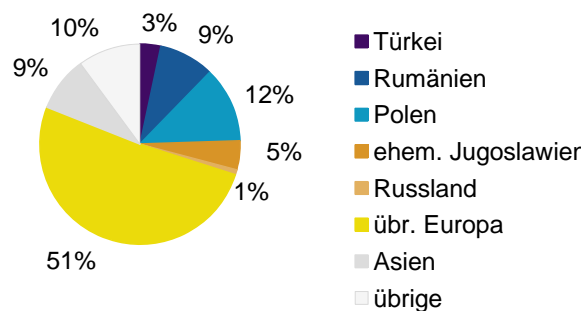
Anteil an der Gesamtbevölkerung in %



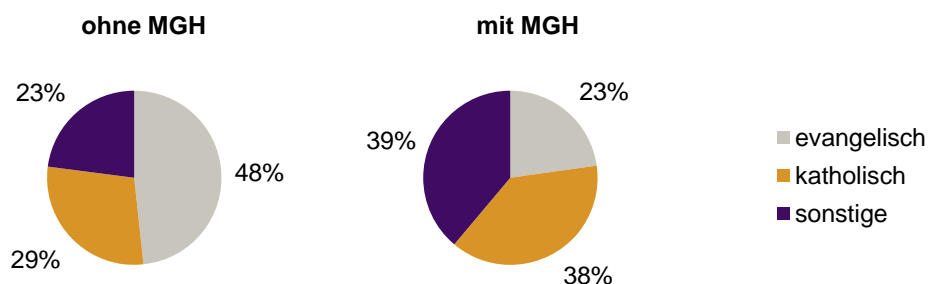
Einwohner 2011 nach MGH und Altersgruppen



Menschen mit MGH 2011 nach dem Bezugsland



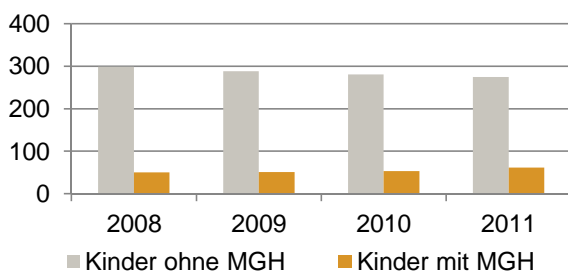
Einwohner 2011 nach MGH und Religionszugehörigkeit



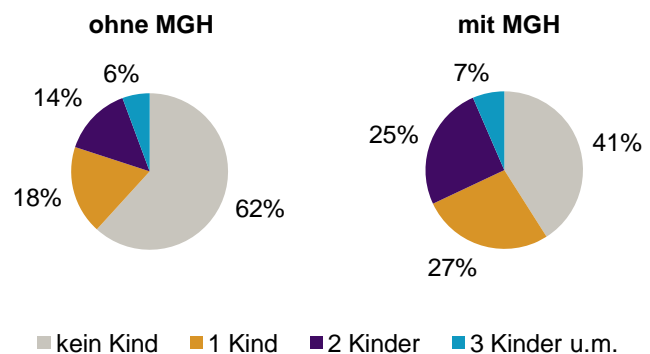
Privathaushalte und Personen in Privathaushalten nach dem Migrationshintergrund (MGH)

	Privathaushalte	Personen in Privathaushalten			
		Insgesamt	darunter Kinder unter 18 J.	darunter Personen mit MGH	darunter Kinder unter 18 J. mit MGH
<b>2008</b>	<b>1 037</b>	<b>2 299</b>	<b>349</b>	<b>223</b>	<b>50</b>
<b>2009</b>	<b>1 038</b>	<b>2 289</b>	<b>339</b>	<b>217</b>	<b>51</b>
<b>2010</b>	<b>1 041</b>	<b>2 295</b>	<b>334</b>	<b>225</b>	<b>53</b>
<b>2011</b>	<b>1 044</b>	<b>2 286</b>	<b>336</b>	<b>237</b>	<b>61</b>
davon ...					
<b>Einpersonenhaushalte</b>	<b>344</b>	<b>344</b>	<b>-</b>	<b>37</b>	<b>-</b>
<b><u>nach dem Alter</u></b>					
unter 18 Jahre	2	2	-	1	-
18 bis 35 Jahre	40	40	-	10	-
35 bis 65 Jahre	142	142	-	12	-
65 Jahre und älter	160	160	-	14	-
<b>Mehrpersonenhaushalte</b>	<b>700</b>	<b>1 942</b>	<b>336</b>	<b>200</b>	<b>61</b>
<b><u>nach der Zahl der Personen</u></b>					
<b><u>im Haushalt</u></b>					
2	362	724	11	47	1
3	192	576	91	74	21
4 u.m.	146	642	234	79	39
<b><u>nach dem Haushaltstyp</u></b>					
Haushalte ohne Kinder	425	1 016	-	75	-
Haushalte mit Kindern	211	784	336	118	61
darunter allein Erziehende	30	86	44	19	10
sonstige MPH	64	142	-	7	-
<b><u>nach der Zahl der Kinder im</u></b>					
<b><u>Haushalt</u></b>					
1	116	373	116	54	21
2	75	300	150	51	30
3 u.m.	20	111	70	13	10

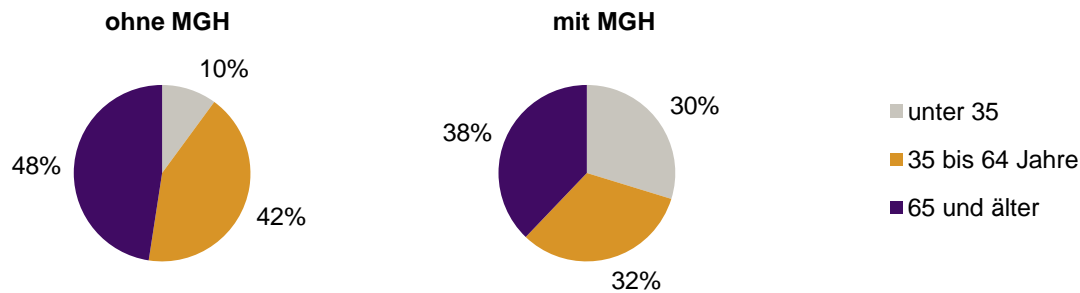
Kinder unter 18 Jahre nach MGH 2008-2011



Einwohner in Mehrpersonenhaushalten 2011 nach MGH und Zahl der Kinder im Haushalt

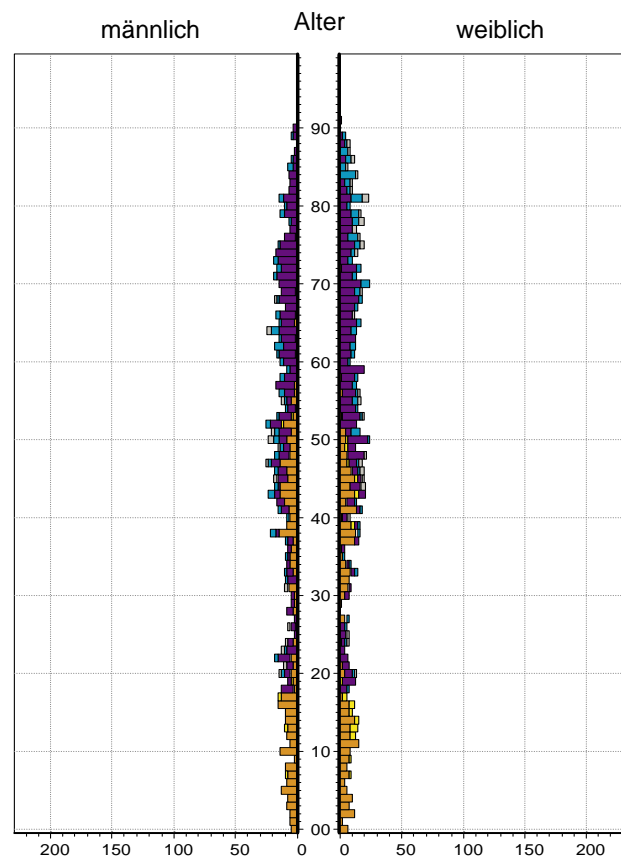



Einpersonenhaushalte 2011 nach Migrationshintergrund (MGH) und Alter



Bevölkerung am Ort der Hauptwohnung 2011  
nach Migrationshintergrund

Bevölkerung in Privathaushalten 2011  
nach Haushaltstypen



- Deutsche ohne MGH
- Deutsche mit MGH
- Ausländer

- Paar/Ehepaar mit Kind(ern)
- allein Erziehende
- Paar/Ehepaar ohne Kind(er)
- Einpersonenhaushalt
- sonstige Haushalte

**Impressum:**

Herausgeber:  
Stadt Nürnberg  
Amt für Stadtforschung und Statistik  
für Nürnberg und Fürth  
Unschlittplatz 7a  
90403 Nürnberg