

Datenblatt Migrationshintergrund Nürnberg

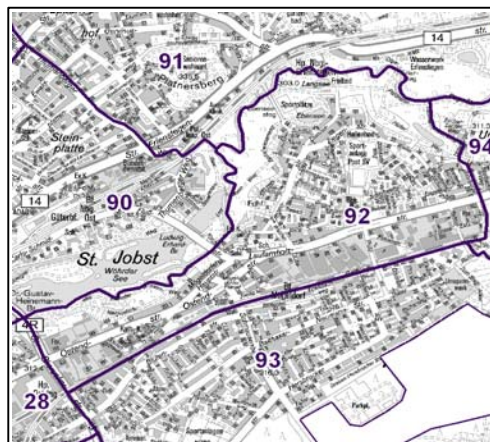
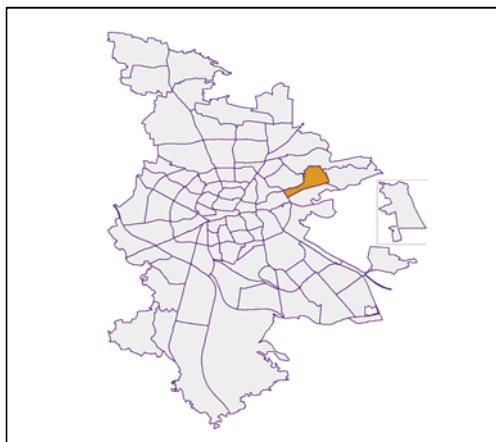
Statistischer Bezirk: 92 Mögeldorf

Bevölkerung mit Hauptwohnsitz in Nürnberg nach dem Migrationshintergrund (MGH)

	Insgesamt	Deutsche ohne MGH	Menschen mit MGH		
			Deutsche mit MGH	Ausländer	Insgesamt
2008	5 090	3 496	970	624	1 594
2009	5 149	3 572	970	607	1 577
2010	5 250	3 603	1 033	614	1 647
2011	5 299	3 548	1 096	655	1 751
davon ...					
<u>nach Geschlecht</u>					
Männer	2 495	1 684	517	294	811
Frauen	2 804	1 864	579	361	940
<u>nach Altersgruppen</u>					
unter 3	159	76	76	7	83
3 bis unter 6	157	75	73	9	82
6 bis unter 10	227	108	99	20	119
10 bis unter 15	259	142	89	28	117
15 bis unter 18	141	83	36	22	58
18 bis unter 25	321	197	69	55	124
25 bis unter 45	1 473	902	280	291	571
45 bis unter 65	1 371	1 032	181	158	339
65 bis unter 80	869	661	148	60	208
80 u.m.	322	272	45	5	50
<u>nach Familienstand</u>					
ledig	2 098	1 345	533	220	753
verheiratet	2 377	1 591	435	351	786
verwitwet	378	298	53	27	80
geschieden	446	314	75	57	132
<u>nach Religionszugehörigkeit</u>					
evangelisch	1 895	1 608	259	28	287
katholisch	1 366	885	354	127	481
sonstige oder keine	2 038	1 055	483	500	983
<u>nach dem Bezugsland¹</u>					
Europa (o. Deutschland)			813	529	1 342
dar. Türkei			87	126	213
Rumänien			119	27	146
Polen			169	35	204
ehem. Jugoslawien			70	84	154
Russland			93	32	125
Griechenland			15	73	88
Italien			28	32	60
Tschechien			64	15	79
Ukraine			27	24	51
Afrika			35	19	54
Asien			181	91	272
dar. Kasachstan			82	8	90
Irak			49	21	70
Amerika, Australien, sonst.			67	16	83

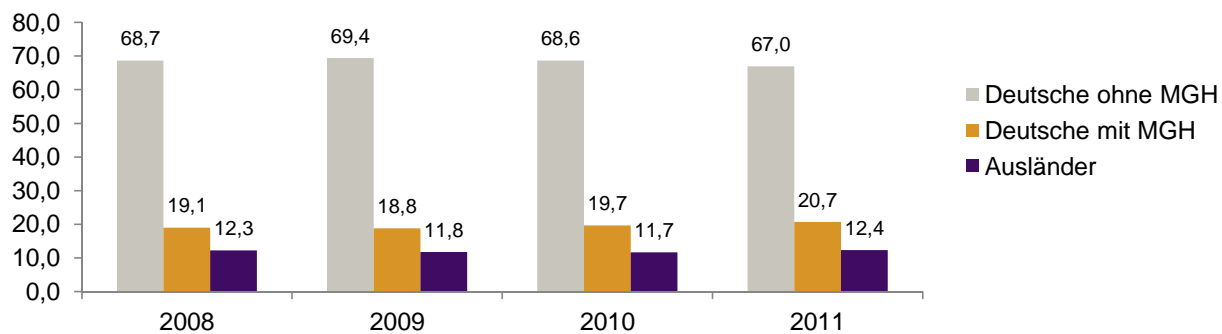
¹ Bezugsland ist bei Ausländern deren Staatsangehörigkeit, bei Deutschen mit Migrationshintergrund die zweite Staatsangehörigkeit oder das Geburtsland

Statistischer Bezirk: 92 Mögeldorf

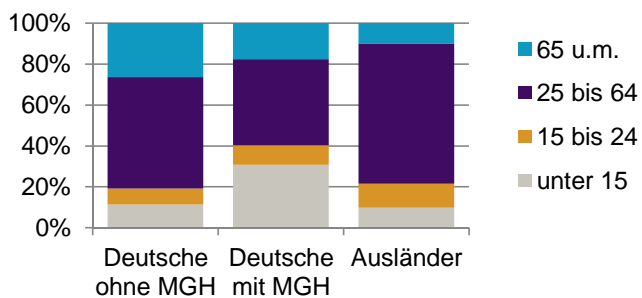


Einwohner nach Migrationshintergrund (MGH) 2008-2011

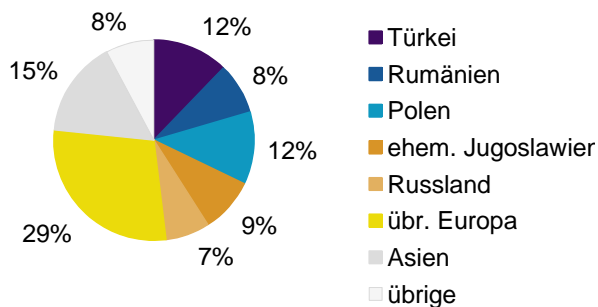
Anteil an der Gesamtbevölkerung in %



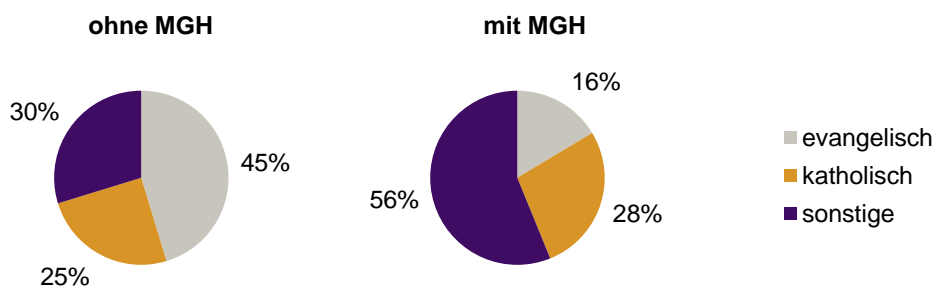
Einwohner 2011 nach MGH und Altersgruppen



Menschen mit MGH 2011 nach dem Bezugsland



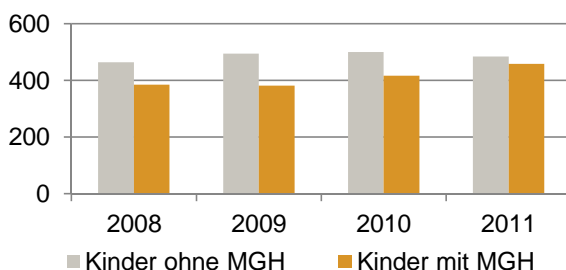
Einwohner 2011 nach MGH und Religionszugehörigkeit



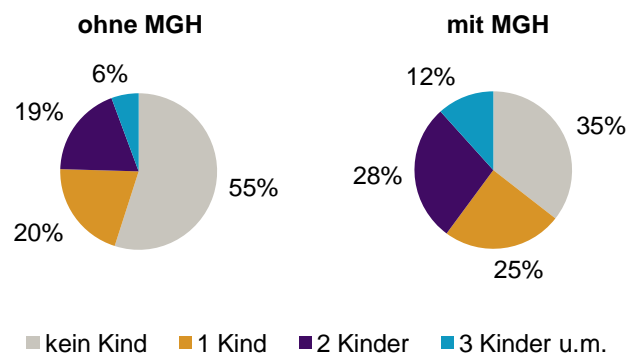
Privathaushalte und Personen in Privathaushalten nach dem Migrationshintergrund (MGH)

	Privathaushalte	Personen in Privathaushalten			
		Insgesamt	darunter Kinder unter 18 J.	darunter Personen mit MGH	darunter Kinder unter 18 J. mit MGH
2008	2 634	5 141	849	1 596	385
2009	2 666	5 191	876	1 583	382
2010	2 683	5 256	916	1 644	416
2011	2 699	5 299	942	1 747	458
davon ...					
Einpersonenhaushalte	1 253	1 253	-	289	-
<u>nach dem Alter</u>					
unter 18 Jahre	2	2	-	1	-
18 bis 35 Jahre	289	289	-	80	-
35 bis 65 Jahre	552	552	-	123	-
65 Jahre und älter	410	410	-	85	-
Mehrpersonenhaushalte	1 446	4 046	942	1 458	458
<u>nach der Zahl der Personen</u>					
<u>im Haushalt</u>					
2	759	1 518	64	372	18
3	336	1 008	231	373	108
4 u.m.	351	1 520	647	713	332
<u>nach dem Haushaltstyp</u>					
Haushalte ohne Kinder	760	1 719	-	463	-
Haushalte mit Kindern	583	2 105	942	940	458
darunter allein Erziehende	112	286	155	100	57
sonstige MPH	103	222	-	55	-
<u>nach der Zahl der Kinder im</u>					
<u>Haushalt</u>					
1	296	888	296	358	130
2	227	900	454	412	218
3 u.m.	60	317	192	170	110

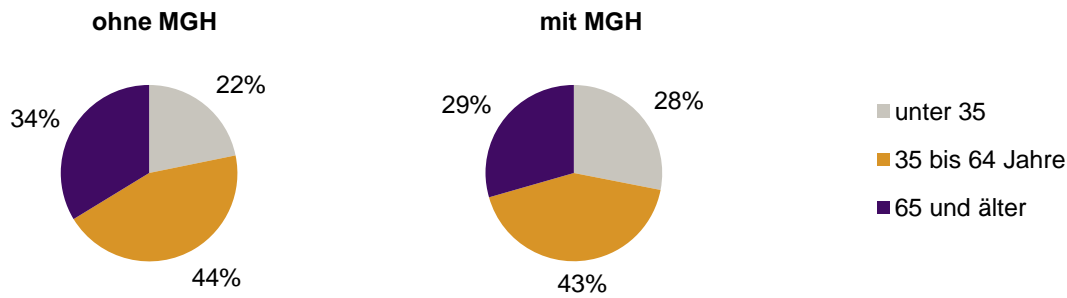
Kinder unter 18 Jahre nach MGH 2008-2011



Einwohner in Mehrpersonenhaushalten 2011 nach MGH und Zahl der Kinder im Haushalt

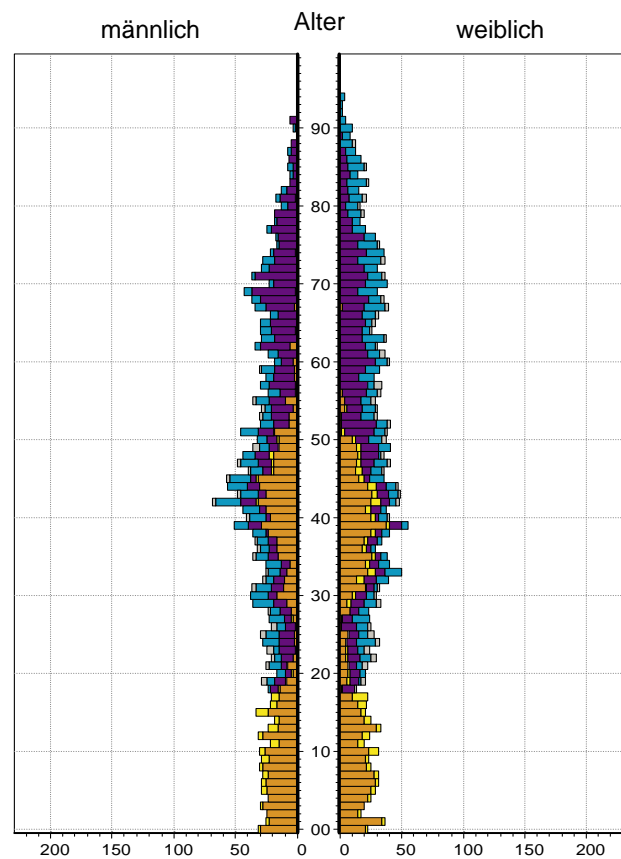
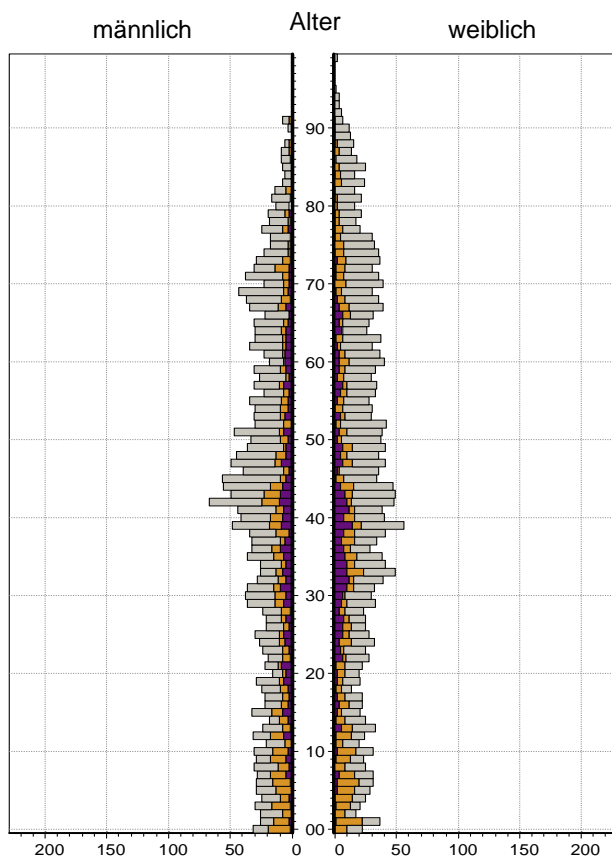


Einpersonenhaushalte 2011 nach Migrationshintergrund (MGH) und Alter



Bevölkerung am Ort der Hauptwohnung 2011
nach Migrationshintergrund

Bevölkerung in Privathaushalten 2011
nach Haushaltstypen



- Deutsche ohne MGH
- Deutsche mit MGH
- Ausländer

- Paar/Ehepaar mit Kind(ern)
- allein Erziehende
- Paar/Ehepaar ohne Kind(er)
- Einpersonenhaushalt
- sonstige Haushalte

Impressum:

Herausgeber:
Stadt Nürnberg
Amt für Stadtforschung und Statistik
für Nürnberg und Fürth
Unschlittplatz 7a
90403 Nürnberg