

## Datenblatt Migrationshintergrund Nürnberg

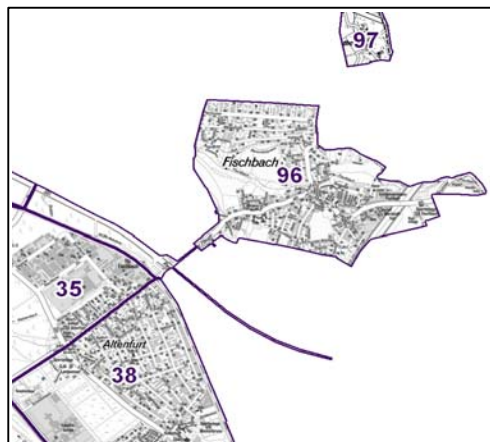
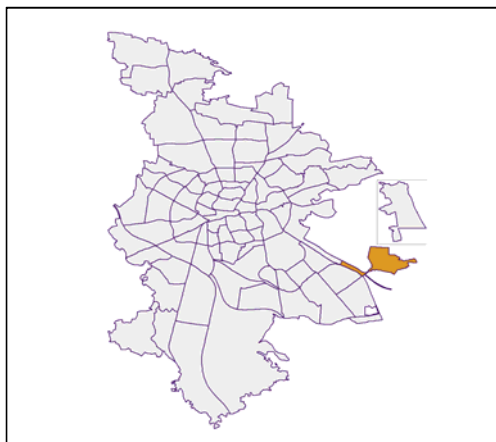
Statistischer Bezirk: 96 Fischbach

### Bevölkerung mit Hauptwohnsitz in Nürnberg nach dem Migrationshintergrund (MGH)

	Insgesamt	Deutsche ohne MGH	Menschen mit MGH		
			Deutsche mit MGH	Ausländer	Insgesamt
<b>2008</b>	<b>4 880</b>	<b>4 034</b>	<b>618</b>	<b>228</b>	<b>846</b>
<b>2009</b>	<b>4 911</b>	<b>4 067</b>	<b>632</b>	<b>212</b>	<b>844</b>
<b>2010</b>	<b>4 974</b>	<b>4 054</b>	<b>686</b>	<b>234</b>	<b>920</b>
<b>2011</b>	<b>4 991</b>	<b>4 010</b>	<b>733</b>	<b>248</b>	<b>981</b>
davon ...					
<b><u>nach Geschlecht</u></b>					
Männer	2 487	2 008	357	122	479
Frauen	2 504	2 002	376	126	502
<b><u>nach Altersgruppen</u></b>					
unter 3	143	80	60	3	63
3 bis unter 6	119	81	35	3	38
6 bis unter 10	192	131	59	2	61
10 bis unter 15	271	195	65	11	76
15 bis unter 18	157	127	25	5	30
18 bis unter 25	358	310	30	18	48
25 bis unter 45	1 199	954	147	98	245
45 bis unter 65	1 538	1 310	156	72	228
65 bis unter 80	765	616	118	31	149
80 u.m.	249	206	38	5	43
<b><u>nach Familienstand</u></b>					
ledig	1 809	1 427	320	62	382
verheiratet	2 546	2 050	335	161	496
verwitwet	314	261	41	12	53
geschieden	322	272	37	13	50
<b><u>nach Religionszugehörigkeit</u></b>					
evangelisch	2 019	1 808	202	9	211
katholisch	1 458	1 101	269	88	357
sonstige oder keine	1 514	1 101	262	151	413
<b><u>nach dem Bezugsland<sup>1</sup></u></b>					
Europa (o. Deutschland)			582	207	789
dar. Türkei			11	23	34
Rumänien			129	9	138
Polen			139	12	151
ehem. Jugoslawien			34	21	55
Russland			42	18	60
Griechenland			20	26	46
Italien			23	26	49
Tschechien			76	14	90
Ukraine			17	7	24
Afrika			11	-	11
Asien			87	23	110
dar. Kasachstan			33	-	33
Irak			3	-	3
Amerika, Australien, sonst.			53	18	71

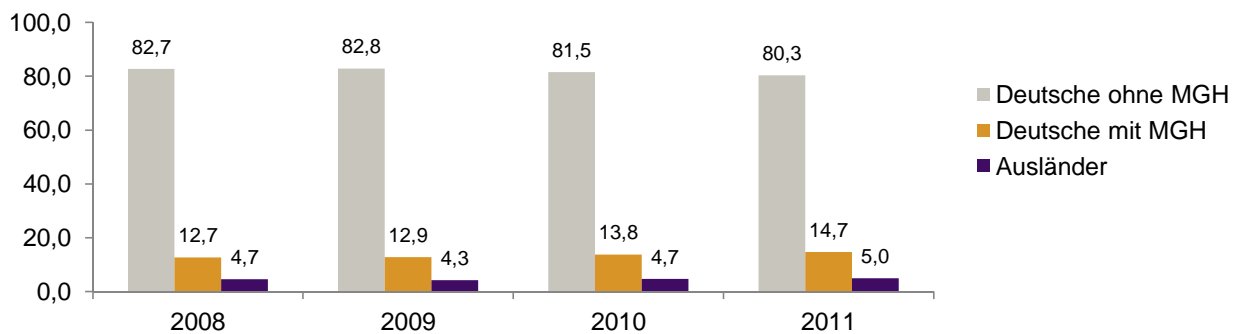
<sup>1</sup> Bezugsland ist bei Ausländern deren Staatsangehörigkeit, bei Deutschen mit Migrationshintergrund die zweite Staatsangehörigkeit oder das Geburtsland

Statistischer Bezirk: 96 Fischbach

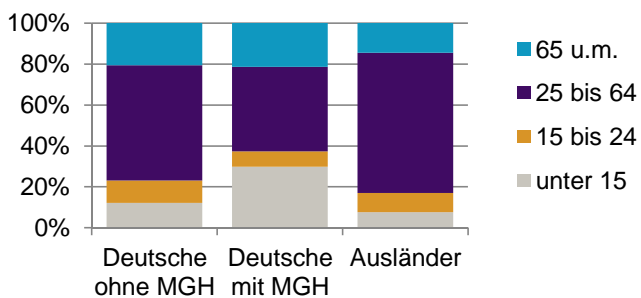


**Einwohner nach Migrationshintergrund (MGH) 2008-2011**

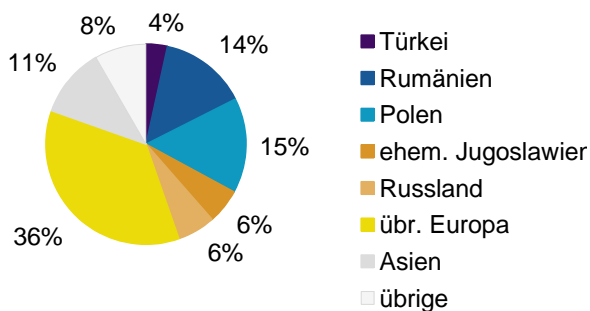
Anteil an der Gesamtbevölkerung in %



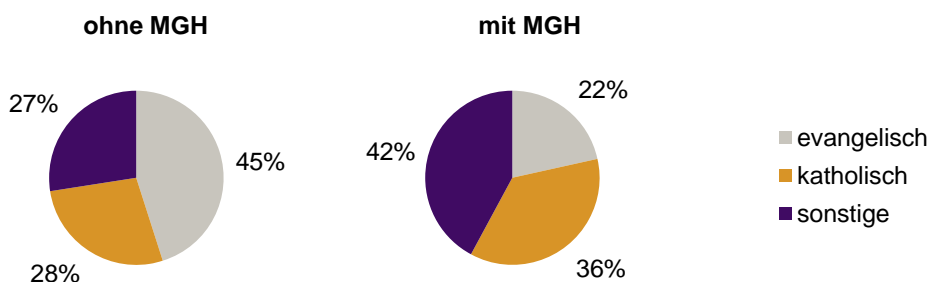
**Einwohner 2011 nach MGH und Altersgruppen**



**Menschen mit MGH 2011 nach dem Bezugsland**



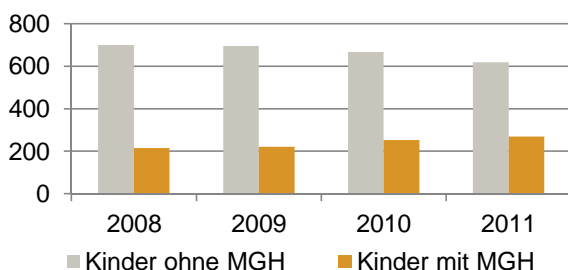
**Einwohner 2011 nach MGH und Religionszugehörigkeit**



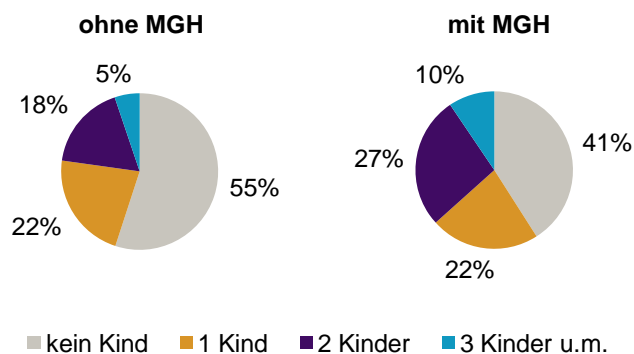
**Privathaushalte und Personen in Privathaushalten nach dem Migrationshintergrund (MGH)**

	Privathaushalte	Personen in Privathaushalten			
		Insgesamt	darunter Kinder unter 18 J.	darunter Personen mit MGH	darunter Kinder unter 18 J. mit MGH
<b>2008</b>	<b>2 233</b>	<b>4 941</b>	<b>915</b>	<b>853</b>	<b>215</b>
<b>2009</b>	<b>2 233</b>	<b>4 963</b>	<b>915</b>	<b>848</b>	<b>220</b>
<b>2010</b>	<b>2 261</b>	<b>5 019</b>	<b>920</b>	<b>926</b>	<b>253</b>
<b>2011</b>	<b>2 277</b>	<b>5 038</b>	<b>888</b>	<b>985</b>	<b>269</b>
davon ...					
<b>Einpersonenhaushalte</b>	<b>740</b>	<b>740</b>	<b>-</b>	<b>111</b>	<b>-</b>
<b><u>nach dem Alter</u></b>					
unter 18 Jahre	4	4	-	-	-
18 bis 35 Jahre	145	145	-	24	-
35 bis 65 Jahre	317	317	-	47	-
65 Jahre und älter	274	274	-	40	-
<b>Mehrpersonenhaushalte</b>	<b>1 537</b>	<b>4 298</b>	<b>888</b>	<b>874</b>	<b>269</b>
<b><u>nach der Zahl der Personen</u></b>					
<b><u>im Haushalt</u></b>					
2	771	1 542	52	246	5
3	402	1 206	237	249	62
4 u.m.	364	1 550	599	379	202
<b><u>nach dem Haushaltstyp</u></b>					
Haushalte ohne Kinder	862	2 025	-	328	-
Haushalte mit Kindern	573	2 055	888	516	269
darunter allein Erziehende	90	228	119	41	19
sonstige MPH	102	218	-	30	-
<b><u>nach der Zahl der Kinder im</u></b>					
<b><u>Haushalt</u></b>					
1	313	956	313	196	76
2	209	839	418	237	136
3 u.m.	51	260	157	83	57

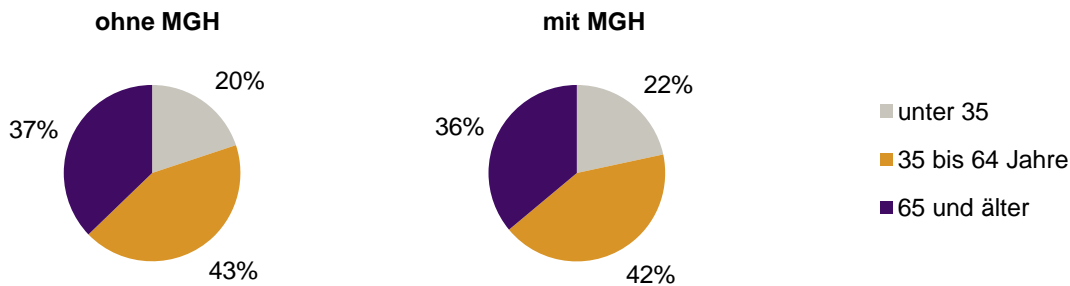
**Kinder unter 18 Jahre nach MGH 2008-2011**



**Einwohner in Mehrpersonenhaushalten 2011 nach MGH und Zahl der Kinder im Haushalt**

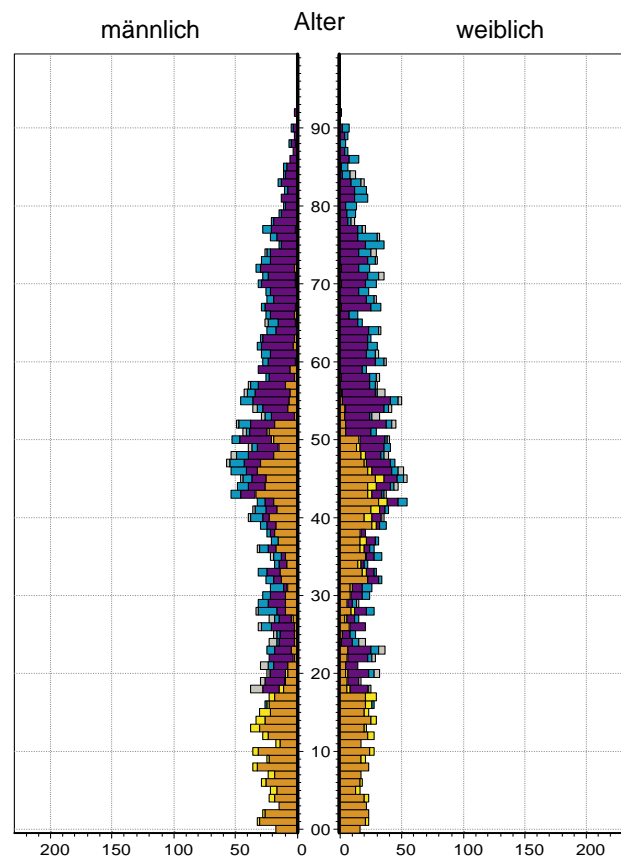



Einpersonenhaushalte 2011 nach Migrationshintergrund (MGH) und Alter



Bevölkerung am Ort der Hauptwohnung 2011  
nach Migrationshintergrund

Bevölkerung in Privathaushalten 2011  
nach Haushaltstypen



- Deutsche ohne MGH
- Deutsche mit MGH
- Ausländer

- Paar/Ehepaar mit Kind(ern)
- allein Erziehende
- Paar/Ehepaar ohne Kind(er)
- Einpersonenhaushalt
- sonstige Haushalte

**Impressum:**

Herausgeber:  
Stadt Nürnberg  
Amt für Stadtforschung und Statistik  
für Nürnberg und Fürth  
Unschlittplatz 7a  
90403 Nürnberg