

## Datenblatt Migrationshintergrund Nürnberg

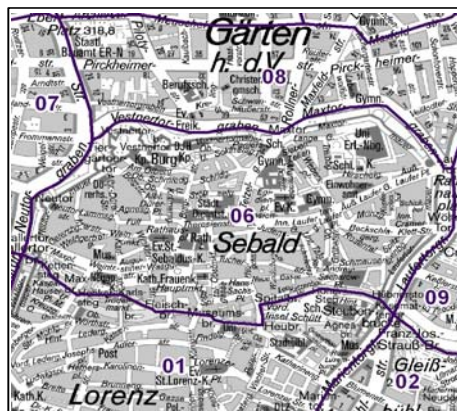
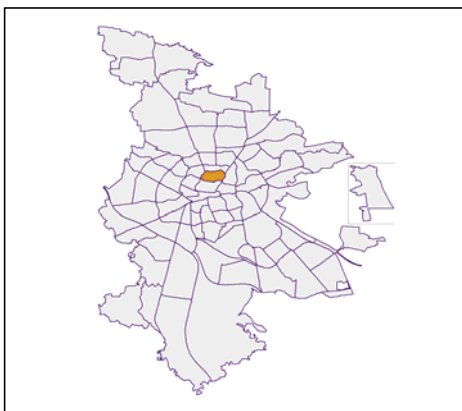
Statistischer Bezirk: 06 Altstadt, St. Sebald

### Bevölkerung mit Hauptwohnsitz in Nürnberg nach dem Migrationshintergrund (MGH)

	Insgesamt	Deutsche ohne MGH	Menschen mit MGH		
			Deutsche mit MGH	Ausländer	Insgesamt
<b>2008</b>	<b>8 555</b>	<b>5 864</b>	<b>1 272</b>	<b>1 419</b>	<b>2 691</b>
<b>2009</b>	<b>8 688</b>	<b>5 984</b>	<b>1 316</b>	<b>1 388</b>	<b>2 704</b>
<b>2010</b>	<b>8 783</b>	<b>5 979</b>	<b>1 385</b>	<b>1 419</b>	<b>2 804</b>
<b>2011</b>	<b>8 866</b>	<b>5 969</b>	<b>1 406</b>	<b>1 491</b>	<b>2 897</b>
<b>2012</b>	<b>8 930</b>	<b>5 920</b>	<b>1 398</b>	<b>1 612</b>	<b>3 010</b>
davon ...					
<b><u>nach Geschlecht</u></b>					
Männer	4 336	2 876	627	833	1 460
Frauen	4 594	3 044	771	779	1 550
<b><u>nach Altersgruppen</u></b>					
unter 3	172	92	64	16	80
3 bis unter 6	130	57	58	15	73
6 bis unter 10	114	43	59	12	71
10 bis unter 15	160	50	80	30	110
15 bis unter 18	108	54	29	25	54
18 bis unter 25	1 000	701	119	180	299
25 bis unter 45	3 844	2 509	483	852	1 335
45 bis unter 65	1 877	1 277	240	360	600
65 bis unter 80	1 101	804	197	100	297
80 u.m.	424	333	69	22	91
<b><u>nach Familienstand</u></b>					
ledig	5 127	3 565	776	786	1 562
verheiratet	2 447	1 434	368	645	1 013
verwitwet	502	366	91	45	136
geschieden	854	555	163	136	299
<b><u>nach Religionszugehörigkeit</u></b>					
evangelisch	2 588	2 276	273	39	312
katholisch	2 530	1 750	393	387	780
sonstige oder keine	3 812	1 894	732	1 186	1 918
<b><u>nach dem Bezugsland<sup>1</sup></u></b>					
Europa (o. Deutschland)			1 006	1 201	2 207
dar. Türkei			88	117	205
Rumänien			183	52	235
Polen			190	89	279
ehem. Jugoslawien			63	130	193
Russland			96	67	163
Griechenland			31	98	129
Italien			42	155	197
Tschechien			98	21	119
Ukraine			45	60	105
Afrika			52	43	95
Asien			203	211	414
dar. Kasachstan			63	1	64
Irak			17	8	25
Amerika, Australien, sonst.			137	157	294

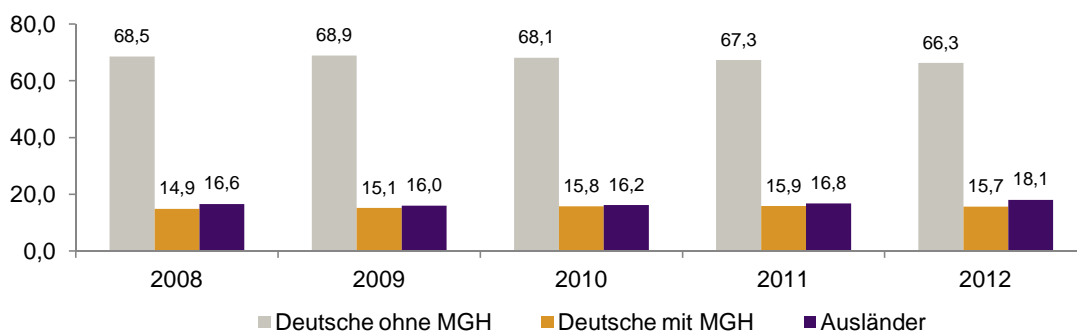
<sup>1</sup> Bezugsland ist bei Ausländern deren Staatsangehörigkeit, bei Deutschen mit Migrationshintergrund die zweite Staatsangehörigkeit oder das Geburtsland

Statistischer Bezirk: 06 Altstadt, St. Sebald

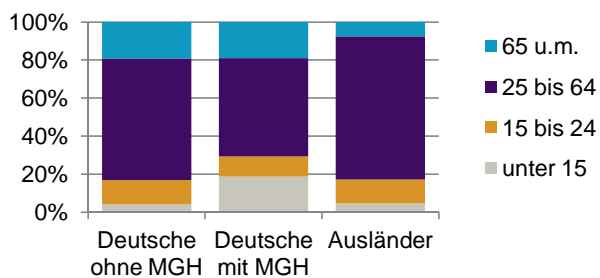


Einwohner nach Migrationshintergrund (MGH) 2008-2012

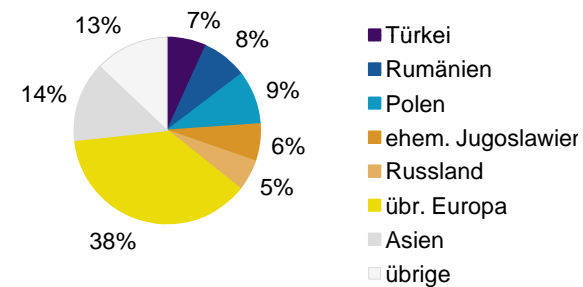
Anteil an der Gesamtbevölkerung in %



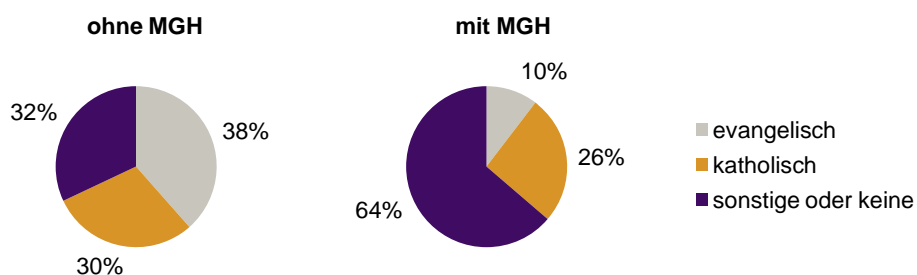
Einwohner 2012 nach MGH und Altersgruppen



Menschen mit MGH 2012 nach dem Bezugsland



Einwohner 2012 nach MGH und Religionszugehörigkeit

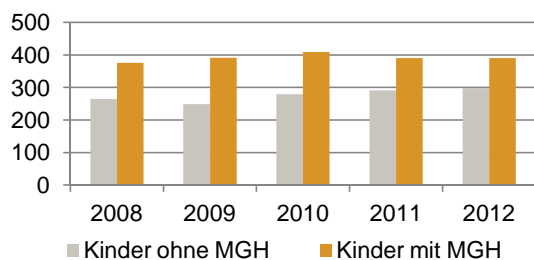


Statistischer Bezirk: 06 Altstadt, St. Sebald

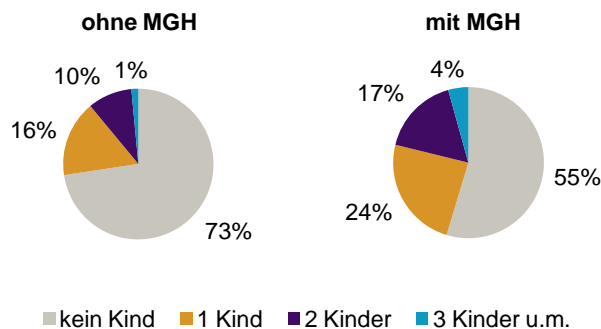
Privathaushalte und Personen in Privathaushalten nach dem Migrationshintergrund (MGH)

	Privathaushalte	Personen in Privathaushalten			
		Insgesamt	darunter Kinder unter 18 J.	darunter Personen mit MGH	darunter Kinder unter 18 J. mit MGH
<b>2008</b>	<b>6 160</b>	<b>8 746</b>	<b>639</b>	<b>2 687</b>	<b>375</b>
<b>2009</b>	<b>6 208</b>	<b>8 826</b>	<b>640</b>	<b>2 690</b>	<b>391</b>
<b>2010</b>	<b>6 323</b>	<b>9 027</b>	<b>688</b>	<b>2 819</b>	<b>409</b>
<b>2011</b>	<b>6 388</b>	<b>9 103</b>	<b>681</b>	<b>2 914</b>	<b>390</b>
<b>2012</b>	<b>6 597</b>	<b>9 329</b>	<b>688</b>	<b>3 051</b>	<b>390</b>
davon ...					
<b>Einpersonenhaushalte</b>	<b>4 711</b>	<b>4 711</b>	<b>-</b>	<b>1 207</b>	<b>-</b>
<b><u>nach dem Alter</u></b>					
unter 18 Jahre	-	-	-	-	-
18 bis 34 Jahre	2 261	2 261	-	632	-
35 bis 64 Jahre	1 660	1 660	-	397	-
65 Jahre und älter	790	790	-	178	-
<b>Mehrpersonenhaushalte</b>	<b>1 886</b>	<b>4 618</b>	<b>688</b>	<b>1 844</b>	<b>390</b>
<b><u>nach der Zahl der Personen im Haushalt</u></b>					
2 Personen	1 305	2 610	102	849	47
3 Personen	371	1 113	237	513	135
4 u.m. Personen	210	895	349	482	208
<b><u>nach dem Haushaltstyp</u></b>					
Haushalte ohne Kinder	1 122	2 435	-	804	-
Haushalte mit Kindern	491	1 595	688	836	390
darunter allein Erziehende	162	402	206	200	104
sonstige MPH	273	588	-	204	-
<b><u>nach der Zahl der Kinder im Haushalt</u></b>					
1 Kind	321	898	321	445	175
2 Kinder	145	575	290	311	164
3 u.m. Kinder	25	122	77	80	51

Kinder unter 18 Jahre nach MGH 2008-2012

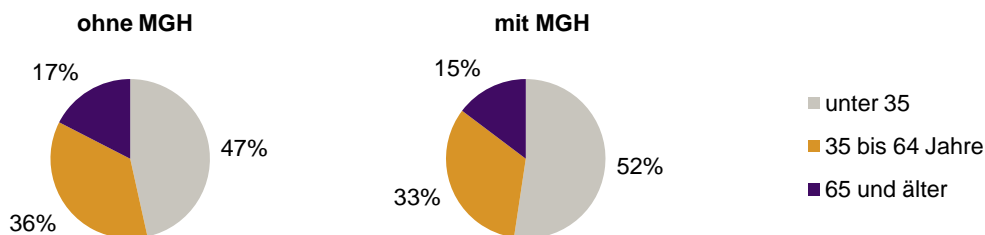


Einwohner in Mehrpersonenhaushalten 2012 nach MGH und Zahl der Kinder im Haushalt

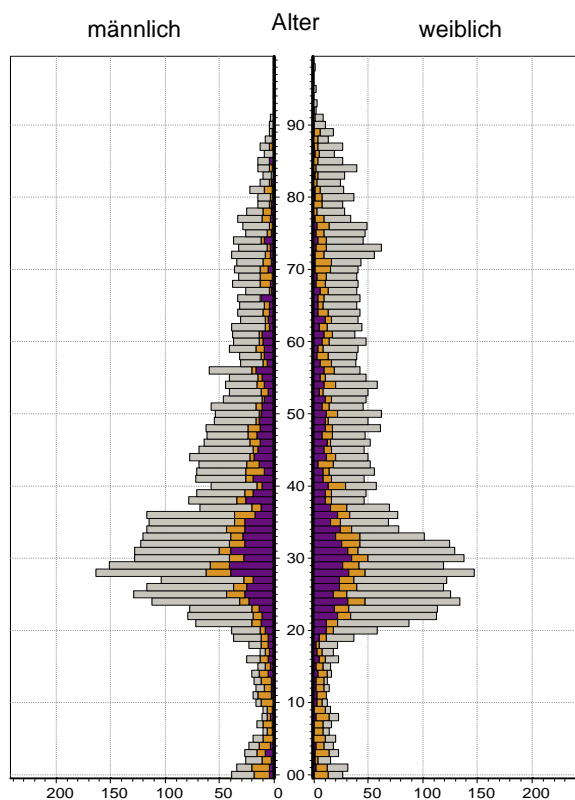


Statistischer Bezirk: 06 Altstadt, St. Sebald

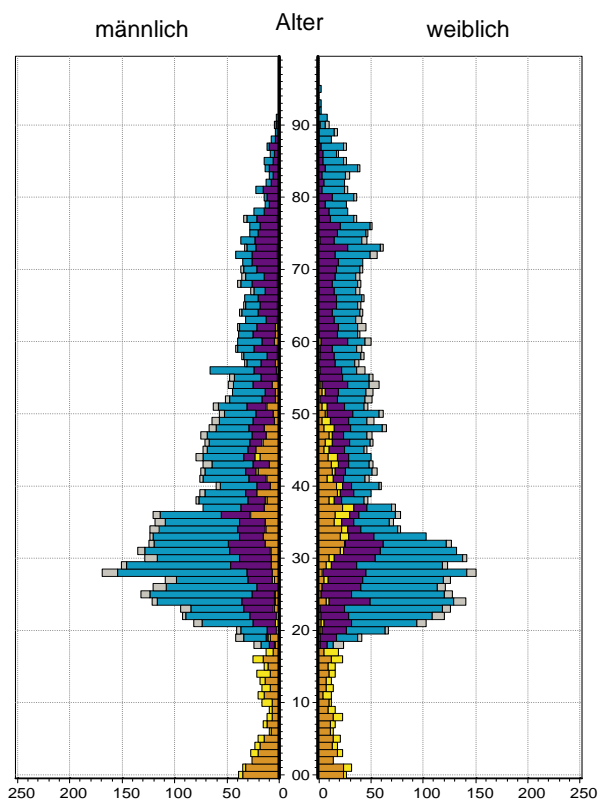
Einpersonenhaushalte 2012 nach Migrationshintergrund (MGH) und Alter



Bevölkerung am Ort der Hauptwohnung 2012  
nach Migrationshintergrund



Bevölkerung in Privathaushalten 2012  
nach Haushaltstypen



- Deutsche ohne MGH
- Deutsche mit MGH
- Ausländer

- Paar/Ehepaar mit Kind(ern)
- allein Erziehende
- Paar/Ehepaar ohne Kind(er)
- Einpersonenhaushalt
- sonstige Haushalte

Impressum:

Herausgeber:  
Stadt Nürnberg  
Amt für Stadtforschung und Statistik  
für Nürnberg und Fürth  
Unschlittplatz 7a  
90403 Nürnberg