

## Datenblatt Migrationshintergrund Nürnberg

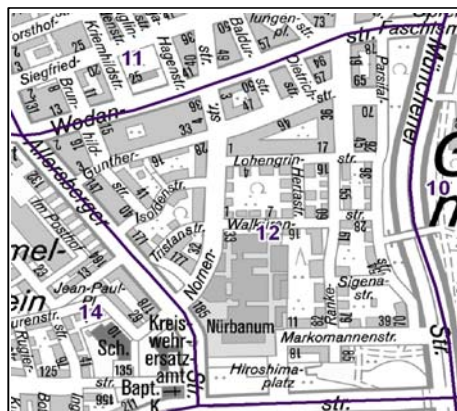
Statistischer Bezirk: 12 Guntherstraße

### Bevölkerung mit Hauptwohnsitz in Nürnberg nach dem Migrationshintergrund (MGH)

	Insgesamt	Deutsche ohne MGH	Menschen mit MGH		
			Deutsche mit MGH	Ausländer	Insgesamt
<b>2008</b>	<b>3 676</b>	<b>2 575</b>	<b>587</b>	<b>514</b>	<b>1 101</b>
<b>2009</b>	<b>3 645</b>	<b>2 548</b>	<b>592</b>	<b>505</b>	<b>1 097</b>
<b>2010</b>	<b>3 578</b>	<b>2 491</b>	<b>608</b>	<b>479</b>	<b>1 087</b>
<b>2011</b>	<b>3 604</b>	<b>2 493</b>	<b>632</b>	<b>479</b>	<b>1 111</b>
<b>2012</b>	<b>3 643</b>	<b>2 536</b>	<b>613</b>	<b>494</b>	<b>1 107</b>
davon ...					
<b><u>nach Geschlecht</u></b>					
Männer	1 719	1 176	302	241	543
Frauen	1 924	1 360	311	253	564
<b><u>nach Altersgruppen</u></b>					
unter 3	88	42	42	4	46
3 bis unter 6	87	36	44	7	51
6 bis unter 10	112	61	46	5	51
10 bis unter 15	121	64	39	18	57
15 bis unter 18	97	51	23	23	46
18 bis unter 25	294	201	44	49	93
25 bis unter 45	1 138	780	164	194	358
45 bis unter 65	993	754	105	134	239
65 bis unter 80	551	412	90	49	139
80 u.m.	162	135	16	11	27
<b><u>nach Familienstand</u></b>					
ledig	1 616	1 135	308	173	481
verheiratet	1 488	996	234	258	492
verwitwet	221	164	30	27	57
geschieden	318	241	41	36	77
<b><u>nach Religionszugehörigkeit</u></b>					
evangelisch	1 086	936	137	13	150
katholisch	942	716	136	90	226
sonstige oder keine	1 615	884	340	391	731
<b><u>nach dem Bezugsland<sup>1</sup></u></b>					
Europa (o. Deutschland)			450	410	860
dar. Türkei			67	100	167
Rumänien			95	13	108
Polen			66	33	99
ehem. Jugoslawien			35	62	97
Russland			36	18	54
Griechenland			11	24	35
Italien			16	37	53
Tschechien			48	7	55
Ukraine			29	33	62
Afrika			18	9	27
Asien			93	57	150
dar. Kasachstan			37	4	41
Irak			6	10	16
Amerika, Australien, sonst.			52	18	70

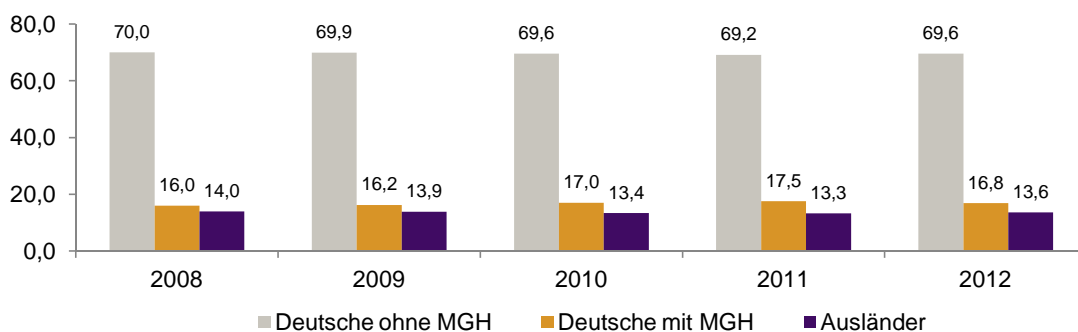
<sup>1</sup> Bezugsland ist bei Ausländern deren Staatsangehörigkeit, bei Deutschen mit Migrationshintergrund die zweite Staatsangehörigkeit oder das Geburtsland

Statistischer Bezirk: 12 Guntherstraße

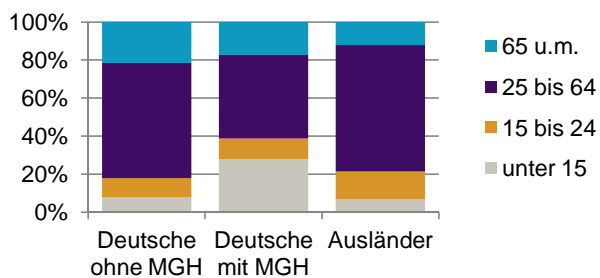


Einwohner nach Migrationshintergrund (MGH) 2008-2012

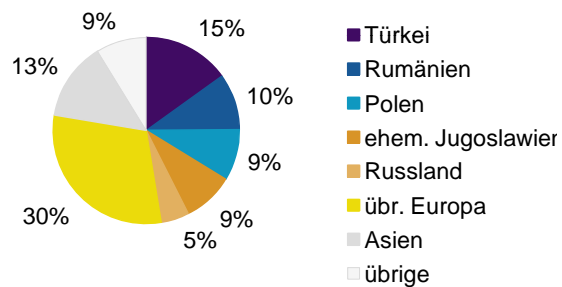
Anteil an der Gesamtbevölkerung in %



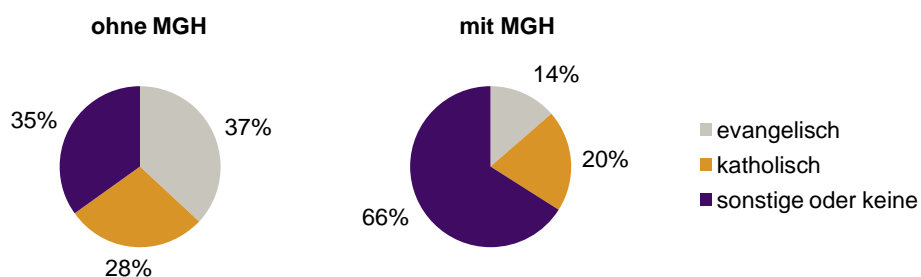
Einwohner 2012 nach MGH und Altersgruppen



Menschen mit MGH 2012 nach dem Bezugsland



Einwohner 2012 nach MGH und Religionszugehörigkeit

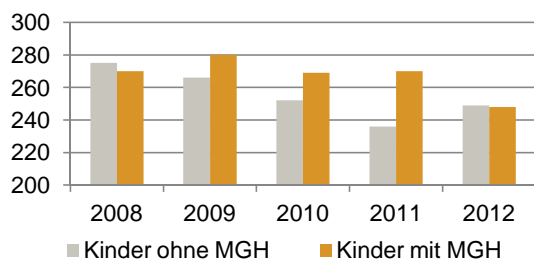


Statistischer Bezirk: 12 Guntherstraße

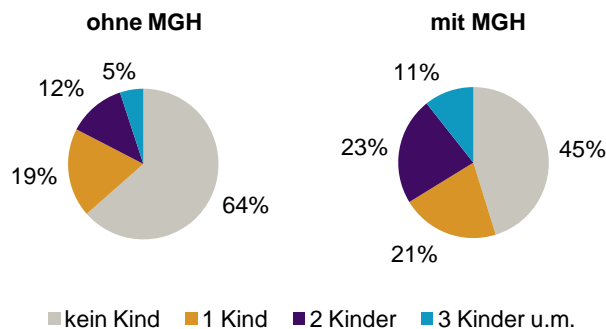
Privathaushalte und Personen in Privathaushalten nach dem Migrationshintergrund (MGH)

	Privathaushalte	Personen in Privathaushalten			
		Insgesamt	darunter Kinder unter 18 J.	darunter Personen mit MGH	darunter Kinder unter 18 J. mit MGH
<b>2008</b>	<b>2 030</b>	<b>3 715</b>	<b>545</b>	<b>1 109</b>	<b>270</b>
<b>2009</b>	<b>2 030</b>	<b>3 670</b>	<b>546</b>	<b>1 098</b>	<b>280</b>
<b>2010</b>	<b>2 000</b>	<b>3 598</b>	<b>521</b>	<b>1 087</b>	<b>269</b>
<b>2011</b>	<b>2 040</b>	<b>3 631</b>	<b>506</b>	<b>1 112</b>	<b>270</b>
<b>2012</b>	<b>2 102</b>	<b>3 683</b>	<b>497</b>	<b>1 108</b>	<b>248</b>
davon ...					
<b>Einpersonenhaushalte</b>	<b>1 113</b>	<b>1 113</b>	<b>-</b>	<b>219</b>	<b>-</b>
<b><u>nach dem Alter</u></b>					
unter 18 Jahre	8	8	-	3	-
18 bis 34 Jahre	336	336	-	72	-
35 bis 64 Jahre	495	495	-	88	-
65 Jahre und älter	274	274	-	56	-
<b>Mehrpersonenhaushalte</b>	<b>989</b>	<b>2 570</b>	<b>497</b>	<b>889</b>	<b>248</b>
<b><u>nach der Zahl der Personen im Haushalt</u></b>					
2 Personen	617	1 234	46	307	9
3 Personen	208	624	143	230	65
4 u.m. Personen	164	712	308	352	174
<b><u>nach dem Haushaltstyp</u></b>					
Haushalte ohne Kinder	587	1 281	-	342	-
Haushalte mit Kindern	315	1 100	497	487	248
darunter allein Erziehende	79	201	111	56	33
sonstige MPH	87	189	-	60	-
<b><u>nach der Zahl der Kinder im Haushalt</u></b>					
1 Kind	175	508	175	187	71
2 Kinder	106	413	212	205	115
3 u.m. Kinder	34	179	110	95	62

Kinder unter 18 Jahre nach MGH 2008-2012

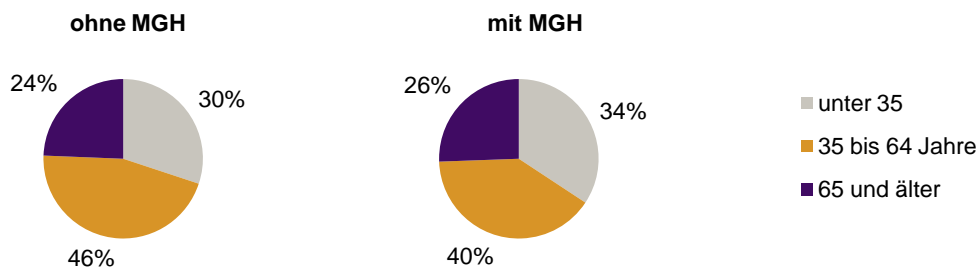


Einwohner in Mehrpersonenhaushalten 2012 nach MGH und Zahl der Kinder im Haushalt




Statistischer Bezirk: 12 Guntherstraße


Einpersonenhaushalte 2012 nach Migrationshintergrund (MGH) und Alter



Bevölkerung am Ort der Hauptwohnung 2012  
nach Migrationshintergrund



Bevölkerung in Privathaushalten 2012  
nach Haushaltstypen



- Deutsche ohne MGH
- Deutsche mit MGH
- Ausländer

- Paar/Ehepaar mit Kind(ern)
- allein Erziehende
- Paar/Ehepaar ohne Kind(er)
- Einpersonenhaushalt
- sonstige Haushalte

**Impressum:**  
Herausgeber:  
Stadt Nürnberg  
Amt für Stadtforschung und Statistik  
für Nürnberg und Fürth  
Unschlittplatz 7a  
90403 Nürnberg