

Datenblatt Migrationshintergrund Nürnberg

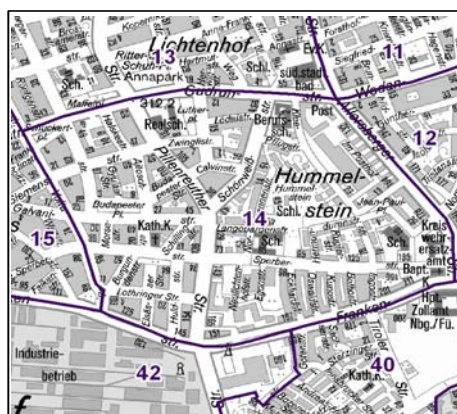
Statistischer Bezirk: 14 Hummelstein

Bevölkerung mit Hauptwohnsitz in Nürnberg nach dem Migrationshintergrund (MGH)

	Insgesamt	Deutsche ohne MGH	Menschen mit MGH		
			Deutsche mit MGH	Ausländer	Insgesamt
2008	10 343	5 866	1 986	2 491	4 477
2009	10 383	5 823	2 067	2 493	4 560
2010	10 434	5 771	2 126	2 537	4 663
2011	10 495	5 712	2 207	2 576	4 783
2012	10 655	5 719	2 280	2 656	4 936
davon ...					
<u>nach Geschlecht</u>					
Männer	4 984	2 586	1 070	1 328	2 398
Frauen	5 671	3 133	1 210	1 328	2 538
<u>nach Altersgruppen</u>					
unter 3	300	86	175	39	214
3 bis unter 6	250	73	143	34	177
6 bis unter 10	325	79	183	63	246
10 bis unter 15	363	92	178	93	271
15 bis unter 18	232	63	76	93	169
18 bis unter 25	896	470	188	238	426
25 bis unter 45	3 291	1 653	611	1 027	1 638
45 bis unter 65	2 685	1 582	381	722	1 103
65 bis unter 80	1 595	1 029	249	317	566
80 u.m.	718	592	96	30	126
<u>nach Familienstand</u>					
ledig	4 505	2 391	1 219	895	2 114
verheiratet	4 183	2 034	750	1 399	2 149
verwitwet	900	641	142	117	259
geschieden	1 067	653	169	245	414
<u>nach Religionszugehörigkeit</u>					
evangelisch	2 769	2 377	338	54	392
katholisch	2 573	1 526	525	522	1 047
sonstige oder keine	5 313	1 816	1 417	2 080	3 497
<u>nach dem Bezugsland¹</u>					
Europa (o. Deutschland)			1 639	2 285	3 924
dar. Türkei			457	716	1 173
Rumänien			182	81	263
Polen			239	86	325
ehem. Jugoslawien			196	592	788
Russland			147	78	225
Griechenland			59	207	266
Italien			51	125	176
Tschechien			117	18	135
Ukraine			71	143	214
Afrika			95	84	179
Asien			354	236	590
dar. Kasachstan			108	8	116
Irak			72	63	135
Amerika, Australien, sonst.			192	51	243

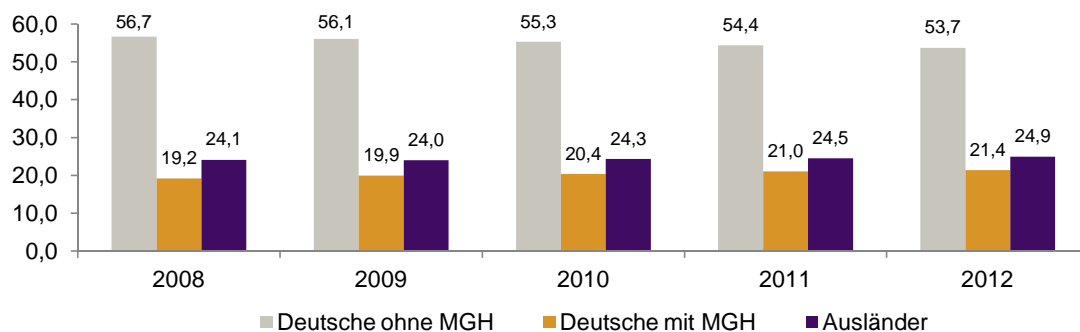
¹ Bezugsland ist bei Ausländern deren Staatsangehörigkeit, bei Deutschen mit Migrationshintergrund die zweite Staatsangehörigkeit oder das Geburtsland

Statistischer Bezirk: 14 Hummelstein

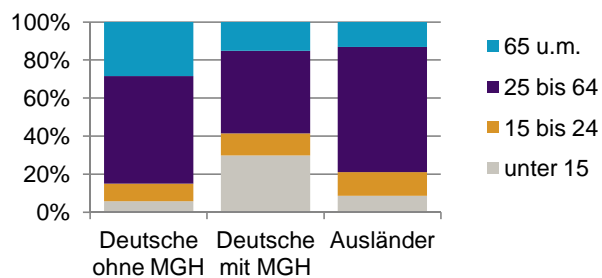


Einwohner nach Migrationshintergrund (MGH) 2008-2012

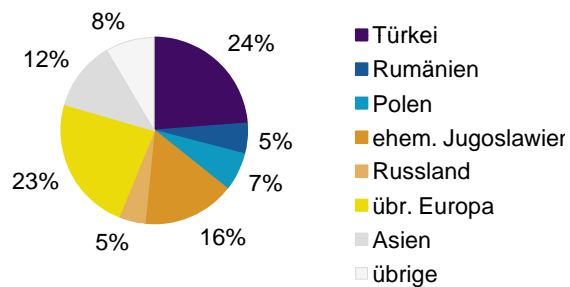
Anteil an der Gesamtbevölkerung in %



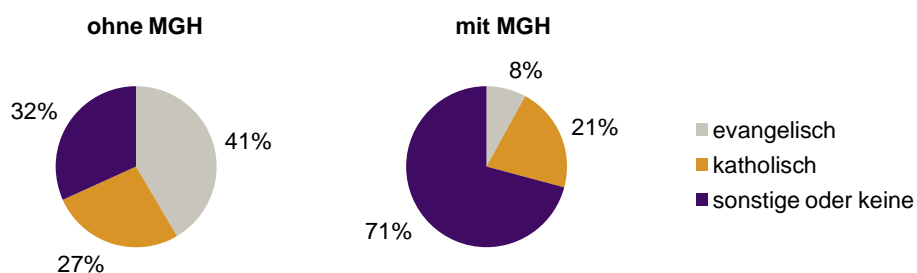
Einwohner 2012 nach MGH und Altersgruppen



Menschen mit MGH 2012 nach dem Bezugsland



Einwohner 2012 nach MGH und Religionszugehörigkeit

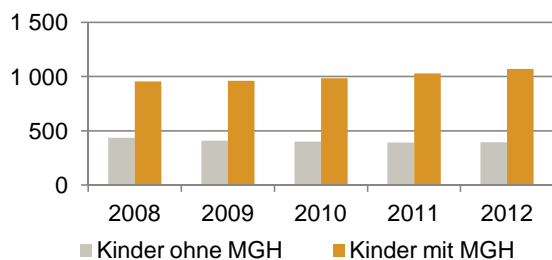


Statistischer Bezirk: 14 Hummelstein

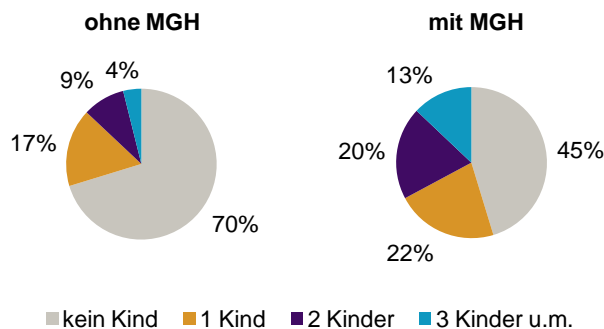
Privathaushalte und Personen in Privathaushalten nach dem Migrationshintergrund (MGH)

	Privathaushalte	Personen in Privathaushalten			
		Insgesamt	darunter Kinder unter 18 J.	darunter Personen mit MGH	darunter Kinder unter 18 J. mit MGH
2008	5 587	10 005	1 390	4 369	954
2009	5 611	10 024	1 372	4 437	961
2010	5 700	10 217	1 384	4 559	984
2011	5 788	10 366	1 421	4 721	1 029
2012	5 964	10 595	1 465	4 917	1 071
davon ...					
Einpersonenhaushalte	3 213	3 213	-	870	-
<u>nach dem Alter</u>					
unter 18 Jahre	6	6	-	4	-
18 bis 34 Jahre	993	993	-	307	-
35 bis 64 Jahre	1 295	1 295	-	348	-
65 Jahre und älter	919	919	-	211	-
Mehrpersonenhaushalte	2 751	7 382	1 465	4 047	1 071
<u>nach der Zahl der Personen im Haushalt</u>					
2 Personen	1 654	3 308	147	1 314	73
3 Personen	580	1 740	358	974	228
4 u.m. Personen	517	2 334	960	1 759	770
<u>nach dem Haushaltstyp</u>					
Haushalte ohne Kinder	1 565	3 536	-	1 525	-
Haushalte mit Kindern	890	3 203	1 465	2 212	1 071
darunter allein Erziehende	262	687	386	391	227
sonstige MPH	296	643	-	310	-
<u>nach der Zahl der Kinder im Haushalt</u>					
1 Kind	490	1 443	490	885	307
2 Kinder	278	1 105	556	802	417
3 u.m. Kinder	122	655	419	525	347

Kinder unter 18 Jahre nach MGH 2008-2012

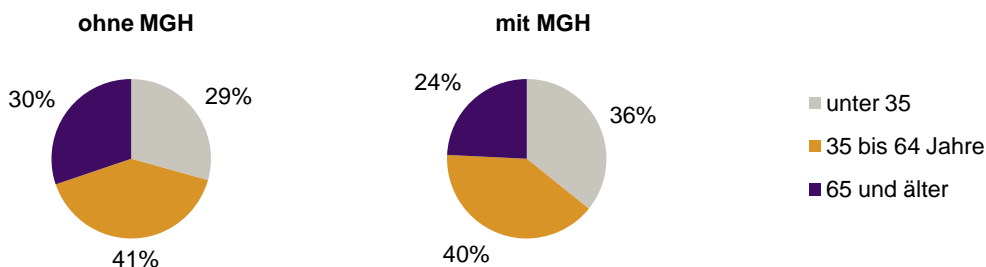


Einwohner in Mehrpersonenhaushalten 2012 nach MGH und Zahl der Kinder im Haushalt

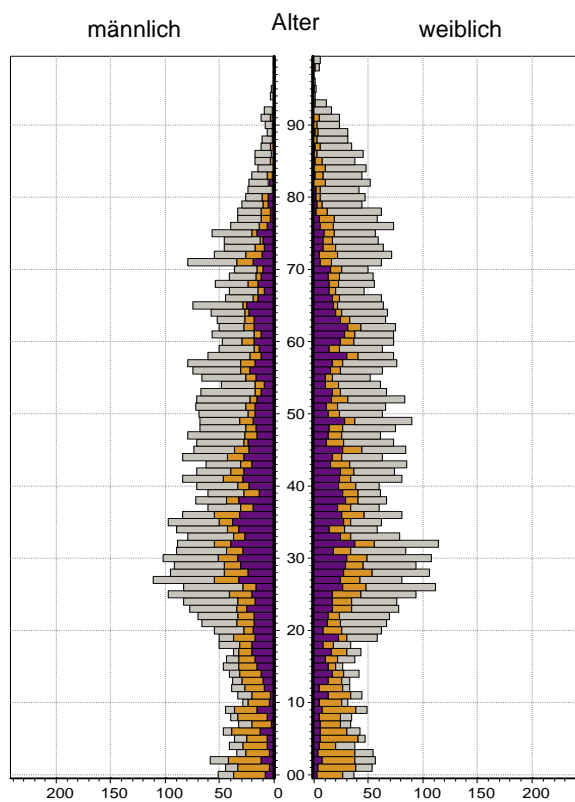


Statistischer Bezirk: 14 Hummelstein

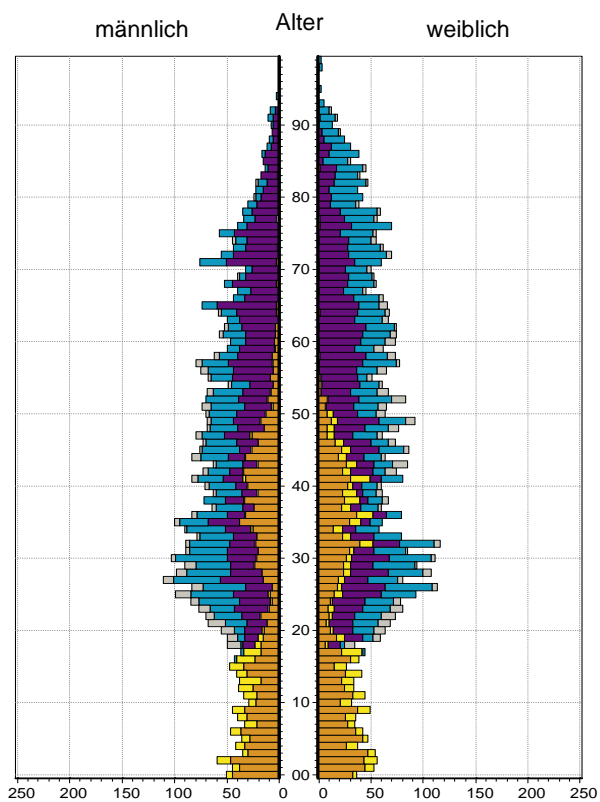
Einpersonenhaushalte 2012 nach Migrationshintergrund (MGH) und Alter



Bevölkerung am Ort der Hauptwohnung 2012
nach Migrationshintergrund



Bevölkerung in Privathaushalten 2012
nach Haushaltstypen



- Deutsche ohne MGH
- Deutsche mit MGH
- Ausländer

- Paar/Ehepaar mit Kind(ern)
- allein Erziehende
- Paar/Ehepaar ohne Kind(er)
- Einpersonenhaushalt
- sonstige Haushalte

Impressum:
Herausgeber:
Stadt Nürnberg
Amt für Stadtforschung und Statistik
für Nürnberg und Fürth
Unschlittplatz 7a
90403 Nürnberg