

Datenblatt Migrationshintergrund Nürnberg

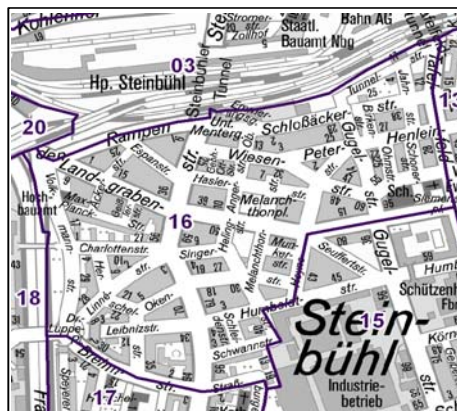
Statistischer Bezirk: 16 Steinbühl

Bevölkerung mit Hauptwohnsitz in Nürnberg nach dem Migrationshintergrund (MGH)

	Insgesamt	Deutsche ohne MGH	Menschen mit MGH		
			Deutsche mit MGH	Ausländer	Insgesamt
2008	11 897	5 121	2 765	4 011	6 776
2009	11 980	5 104	2 917	3 959	6 876
2010	12 068	5 002	3 014	4 052	7 066
2011	12 160	4 973	3 052	4 135	7 187
2012	12 441	4 910	3 134	4 397	7 531
davon ...					
<u>nach Geschlecht</u>					
Männer	6 213	2 443	1 531	2 239	3 770
Frauen	6 228	2 467	1 603	2 158	3 761
<u>nach Altersgruppen</u>					
unter 3	412	75	266	71	337
3 bis unter 6	375	53	247	75	322
6 bis unter 10	444	59	276	109	385
10 bis unter 15	460	70	213	177	390
15 bis unter 18	280	67	84	129	213
18 bis unter 25	1 360	615	307	438	745
25 bis unter 45	4 273	1 584	826	1 863	2 689
45 bis unter 65	2 938	1 329	517	1 092	1 609
65 bis unter 80	1 466	762	298	406	704
80 u.m.	433	296	100	37	137
<u>nach Familienstand</u>					
ledig	5 813	2 512	1 772	1 529	3 301
verheiratet	4 533	1 316	976	2 241	3 217
verwitwet	737	438	141	158	299
geschieden	1 358	644	245	469	714
<u>nach Religionszugehörigkeit</u>					
evangelisch	2 610	1 990	538	82	620
katholisch	2 998	1 455	674	869	1 543
sonstige oder keine	6 833	1 465	1 922	3 446	5 368
<u>nach dem Bezugsland¹</u>					
Europa (o. Deutschland)			2 194	3 671	5 865
dar. Türkei			633	1 014	1 647
Rumänien			439	221	660
Polen			246	194	440
ehem. Jugoslawien			255	792	1 047
Russland			213	93	306
Griechenland			58	330	388
Italien			63	306	369
Tschechien			80	29	109
Ukraine			83	227	310
Afrika			151	148	299
Asien			605	505	1 110
dar. Kasachstan			199	12	211
Irak			117	122	239
Amerika, Australien, sonst.			184	73	257

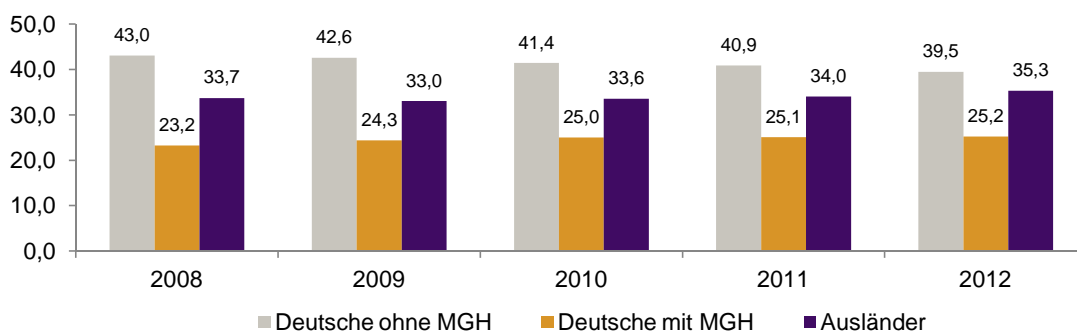
¹ Bezugsland ist bei Ausländern deren Staatsangehörigkeit, bei Deutschen mit Migrationshintergrund die zweite Staatsangehörigkeit oder das Geburtsland

Statistischer Bezirk: 16 Steinbühl

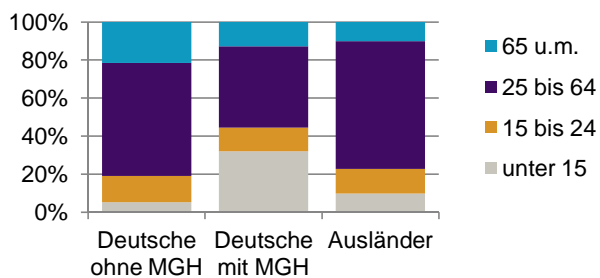


Einwohner nach Migrationshintergrund (MGH) 2008-2012

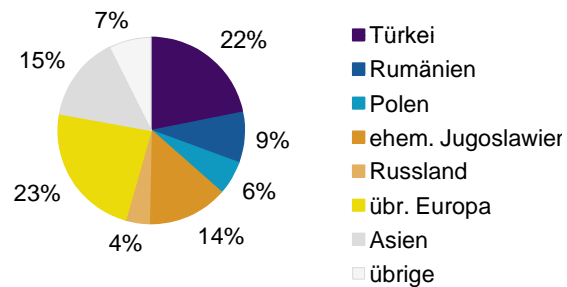
Anteil an der Gesamtbevölkerung in %



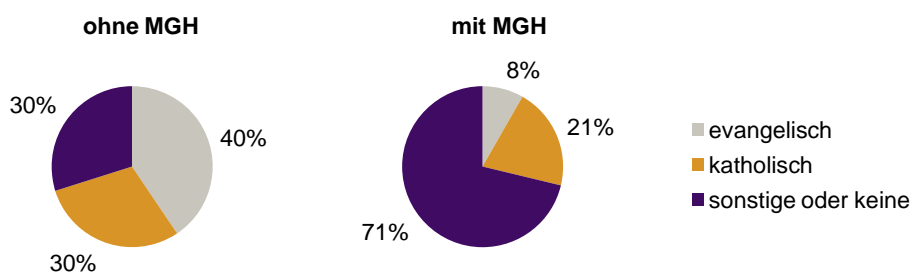
Einwohner 2012 nach MGH und Altersgruppen



Menschen mit MGH 2012 nach dem Bezugsland



Einwohner 2012 nach MGH und Religionszugehörigkeit

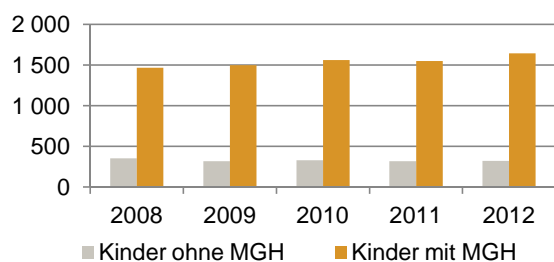


Statistischer Bezirk: 16 Steinbühl

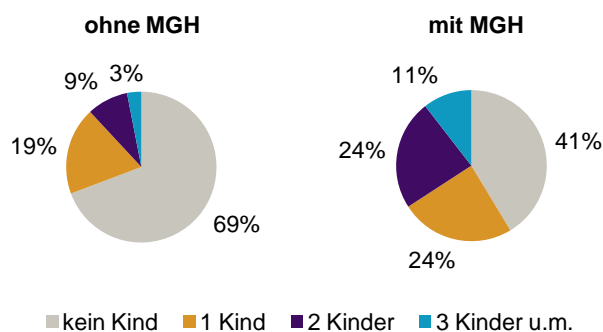
Privathaushalte und Personen in Privathaushalten nach dem Migrationshintergrund (MGH)

	Privathaushalte	Personen in Privathaushalten			
		Insgesamt	darunter Kinder unter 18 J.	darunter Personen mit MGH	darunter Kinder unter 18 J. mit MGH
2008	6 804	12 011	1 820	6 807	1 468
2009	6 828	12 037	1 819	6 888	1 499
2010	6 879	12 109	1 890	7 066	1 562
2011	6 986	12 218	1 867	7 194	1 548
2012	7 249	12 569	1 964	7 556	1 642
davon ...					
Einpersonenhaushalte	4 105	4 105	-	1 637	-
<u>nach dem Alter</u>					
unter 18 Jahre	12	12	-	5	-
18 bis 34 Jahre	1 524	1 524	-	617	-
35 bis 64 Jahre	1 741	1 741	-	743	-
65 Jahre und älter	828	828	-	272	-
Mehrpersonenhaushalte	3 144	8 464	1 964	5 919	1 642
<u>nach der Zahl der Personen im Haushalt</u>					
2 Personen	1 828	3 656	263	2 038	177
3 Personen	695	2 085	551	1 521	426
4 u.m. Personen	621	2 723	1 150	2 360	1 039
<u>nach dem Haushaltstyp</u>					
Haushalte ohne Kinder	1 528	3 432	-	2 017	-
Haushalte mit Kindern	1 247	4 250	1 964	3 469	1 642
darunter allein Erziehende	453	1 148	632	791	439
sonstige MPH	369	782	-	433	-
<u>nach der Zahl der Kinder im Haushalt</u>					
1 Kind	691	1 926	691	1 449	528
2 Kinder	419	1 624	838	1 397	726
3 u.m. Kinder	137	700	435	623	388

Kinder unter 18 Jahre nach MGH 2008-2012

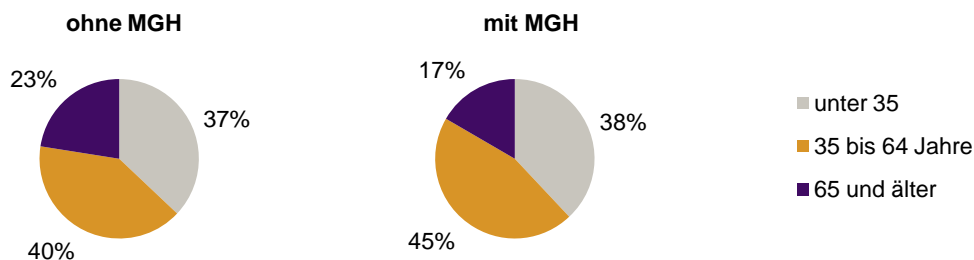


Einwohner in Mehrpersonenhaushalten 2012 nach MGH und Zahl der Kinder im Haushalt



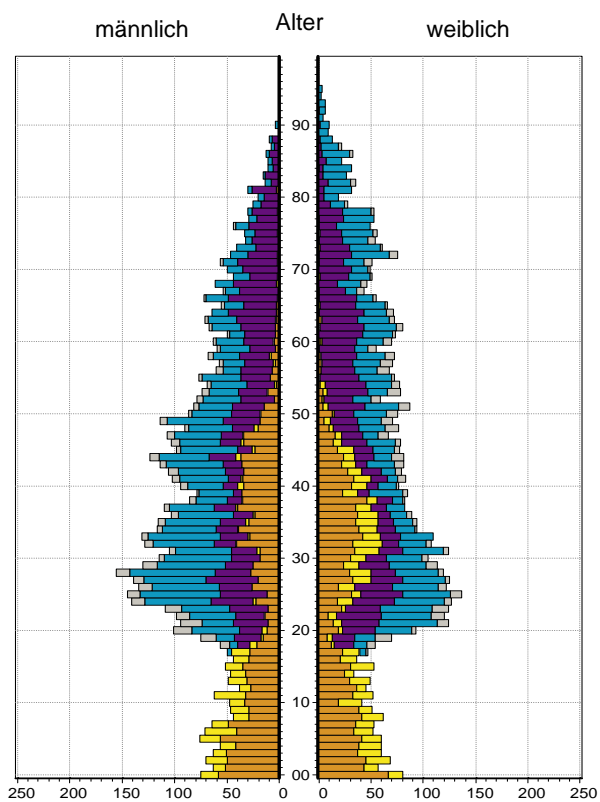
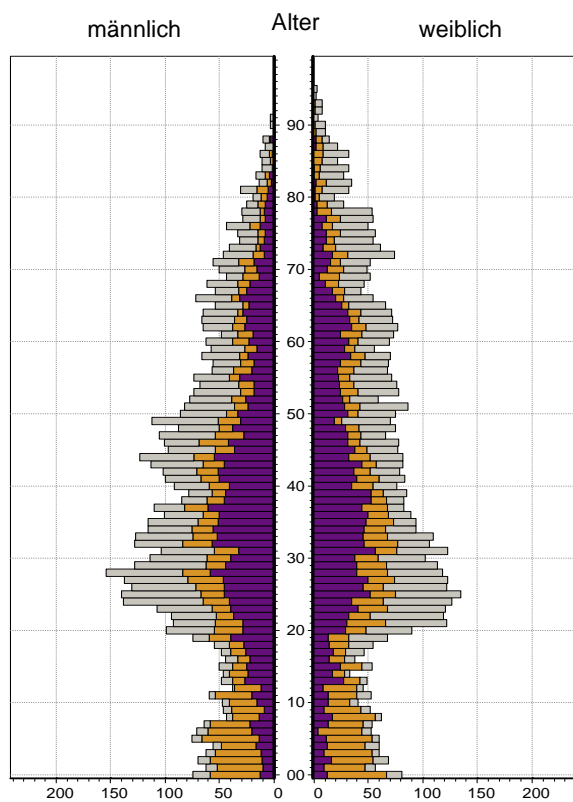
Statistischer Bezirk: 16 Steinbühl

Einpersonenhaushalte 2012 nach Migrationshintergrund (MGH) und Alter



Bevölkerung am Ort der Hauptwohnung 2012
nach Migrationshintergrund

Bevölkerung in Privathaushalten 2012
nach Haushaltstypen



- Deutsche ohne MGH
- Deutsche mit MGH
- Ausländer

- Paar/Ehepaar mit Kind(ern)
- allein Erziehende
- Paar/Ehepaar ohne Kind(er)
- Einpersonenhaushalt
- sonstige Haushalte

Impressum:
Herausgeber:
Stadt Nürnberg
Amt für Stadtforschung und Statistik
für Nürnberg und Fürth
Unschlittplatz 7a
90403 Nürnberg