

## Datenblatt Migrationshintergrund Nürnberg

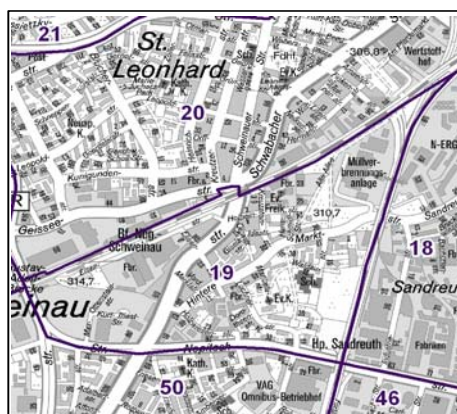
Statistischer Bezirk: 19 Schweinau

### Bevölkerung mit Hauptwohnsitz in Nürnberg nach dem Migrationshintergrund (MGH)

	Insgesamt	Deutsche ohne MGH	Menschen mit MGH		
			Deutsche mit MGH	Ausländer	Insgesamt
<b>2008</b>	<b>4 604</b>	<b>1 413</b>	<b>1 807</b>	<b>1 384</b>	<b>3 191</b>
<b>2009</b>	<b>4 559</b>	<b>1 410</b>	<b>1 822</b>	<b>1 327</b>	<b>3 149</b>
<b>2010</b>	<b>4 569</b>	<b>1 406</b>	<b>1 810</b>	<b>1 353</b>	<b>3 163</b>
<b>2011</b>	<b>4 592</b>	<b>1 382</b>	<b>1 797</b>	<b>1 413</b>	<b>3 210</b>
<b>2012</b>	<b>4 675</b>	<b>1 367</b>	<b>1 771</b>	<b>1 537</b>	<b>3 308</b>
davon ...					
<b><u>nach Geschlecht</u></b>					
Männer	2 355	697	852	806	1 658
Frauen	2 320	670	919	731	1 650
<b><u>nach Altersgruppen</u></b>					
unter 3	113	11	85	17	102
3 bis unter 6	126	14	91	21	112
6 bis unter 10	177	19	122	36	158
10 bis unter 15	198	22	118	58	176
15 bis unter 18	145	26	60	59	119
18 bis unter 25	437	153	122	162	284
25 bis unter 45	1 388	376	400	612	1 012
45 bis unter 65	1 274	448	429	397	826
65 bis unter 80	639	235	244	160	404
80 u.m.	178	63	100	15	115
<b><u>nach Familienstand</u></b>					
ledig	1 948	644	775	529	1 304
verheiratet	1 984	463	729	792	1 521
verwitwet	289	95	138	56	194
geschieden	454	165	129	160	289
<b><u>nach Religionszugehörigkeit</u></b>					
evangelisch	1 194	582	562	50	612
katholisch	1 133	416	470	247	717
sonstige oder keine	2 348	369	739	1 240	1 979
<b><u>nach dem Bezugsland<sup>1</sup></u></b>					
Europa (o. Deutschland)			1 309	1 389	2 698
dar. Türkei			197	391	588
Rumänien			500	109	609
Polen			171	54	225
ehem. Jugoslawien			44	126	170
Russland			197	76	273
Griechenland			31	240	271
Italien			30	125	155
Tschechien			21	15	36
Ukraine			63	112	175
Afrika			65	38	103
Asien			347	94	441
dar. Kasachstan			244	16	260
Irak			34	23	57
Amerika, Australien, sonst.			50	16	66

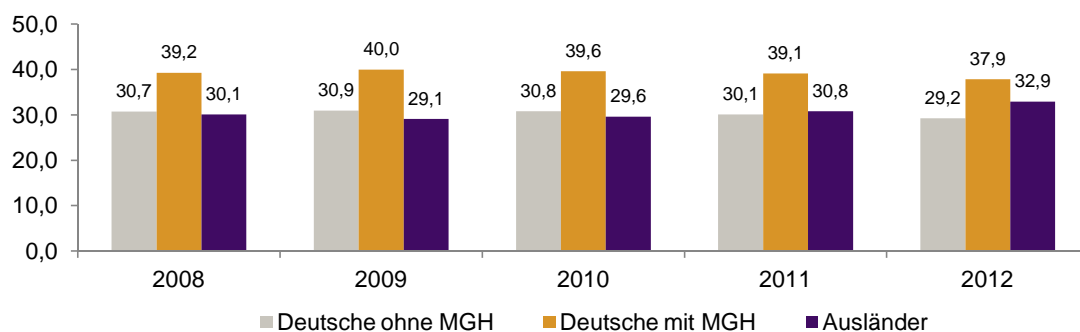
<sup>1</sup> Bezugsland ist bei Ausländern deren Staatsangehörigkeit, bei Deutschen mit Migrationshintergrund die zweite Staatsangehörigkeit oder das Geburtsland

Statistischer Bezirk: 19 Schweinau

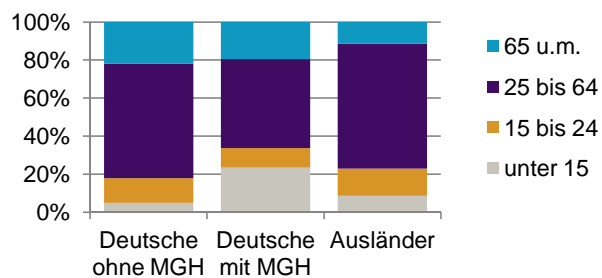


Einwohner nach Migrationshintergrund (MGH) 2008-2012

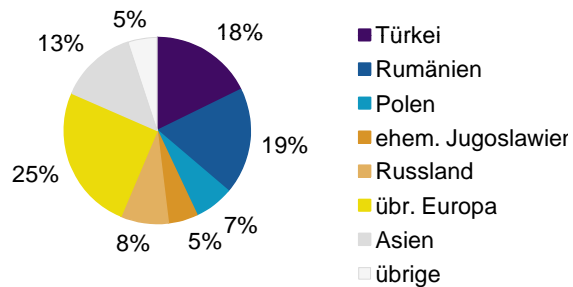
Anteil an der Gesamtbevölkerung in %



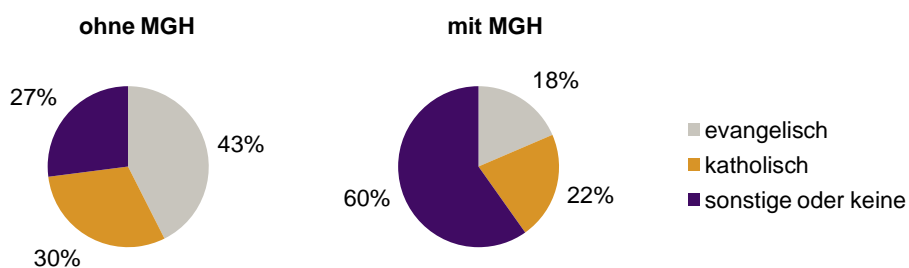
Einwohner 2012 nach MGH und Altersgruppen



Menschen mit MGH 2012 nach dem Bezugsland



Einwohner 2012 nach MGH und Religionszugehörigkeit

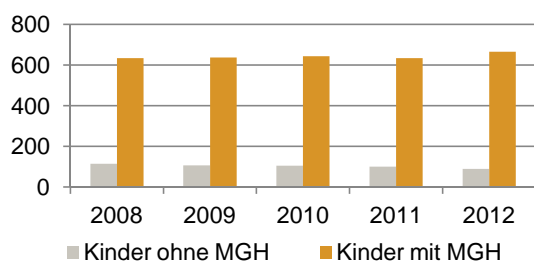


Statistischer Bezirk: 19 Schweinau

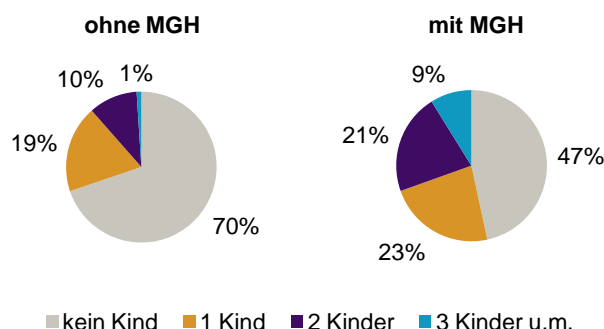
Privathaushalte und Personen in Privathaushalten nach dem Migrationshintergrund (MGH)

	Privathaushalte	Personen in Privathaushalten			
		Insgesamt	darunter Kinder unter 18 J.	darunter Personen mit MGH	darunter Kinder unter 18 J. mit MGH
<b>2008</b>	<b>2 336</b>	<b>4 612</b>	<b>749</b>	<b>3 197</b>	<b>634</b>
<b>2009</b>	<b>2 313</b>	<b>4 553</b>	<b>744</b>	<b>3 148</b>	<b>637</b>
<b>2010</b>	<b>2 316</b>	<b>4 564</b>	<b>749</b>	<b>3 166</b>	<b>643</b>
<b>2011</b>	<b>2 345</b>	<b>4 583</b>	<b>734</b>	<b>3 208</b>	<b>633</b>
<b>2012</b>	<b>2 408</b>	<b>4 659</b>	<b>756</b>	<b>3 313</b>	<b>666</b>
davon ...					
<b>Einpersonenhaushalte</b>	<b>1 142</b>	<b>1 142</b>	<b>-</b>	<b>607</b>	<b>-</b>
<u>nach dem Alter</u>					
unter 18 Jahre	1	1	-	-	-
18 bis 34 Jahre	311	311	-	156	-
35 bis 64 Jahre	547	547	-	287	-
65 Jahre und älter	283	283	-	164	-
<b>Mehrpersonenhaushalte</b>	<b>1 266</b>	<b>3 517</b>	<b>756</b>	<b>2 706</b>	<b>666</b>
<u>nach der Zahl der Personen im Haushalt</u>					
2 Personen	674	1 348	74	887	56
3 Personen	317	951	213	741	172
4 u.m. Personen	275	1 218	469	1 078	438
<u>nach dem Haushaltstyp</u>					
Haushalte ohne Kinder	657	1 534	-	1 070	-
Haushalte mit Kindern	477	1 690	756	1 445	666
darunter allein Erziehende	143	367	197	272	152
sonstige MPH	132	293	-	191	-
<u>nach der Zahl der Kinder im Haushalt</u>					
1 Kind	261	773	261	621	214
2 Kinder	170	669	340	584	301
3 u.m. Kinder	46	248	155	240	151

Kinder unter 18 Jahre nach MGH 2008-2012

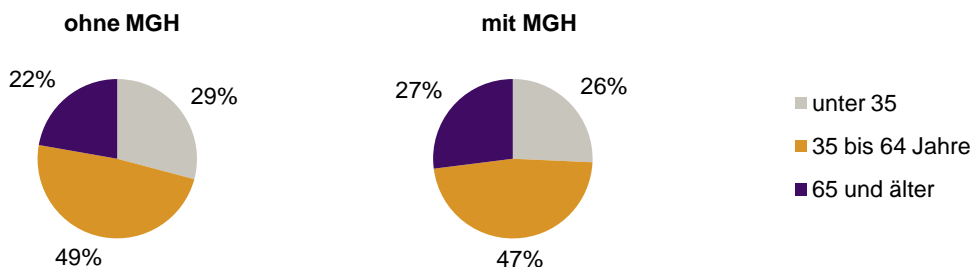


Einwohner in Mehrpersonenhaushalten 2012 nach MGH und Zahl der Kinder im Haushalt




Statistischer Bezirk: 19 Schweinau


Einpersonenhaushalte 2012 nach Migrationshintergrund (MGH) und Alter



Bevölkerung am Ort der Hauptwohnung 2012  
nach Migrationshintergrund



Bevölkerung in Privathaushalten 2012  
nach Haushaltstypen



- Deutsche ohne MGH
- Deutsche mit MGH
- Ausländer

- Paar/Ehepaar mit Kind(ern)
- allein Erziehende
- Paar/Ehepaar ohne Kind(er)
- Einpersonenhaushalt
- sonstige Haushalte

**Impressum:**  
Herausgeber:  
Stadt Nürnberg  
Amt für Stadtforschung und Statistik  
für Nürnberg und Fürth  
Unschlittplatz 7a  
90403 Nürnberg