

Datenblatt Migrationshintergrund Nürnberg

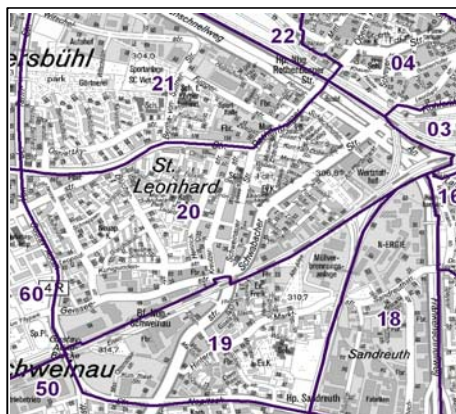
Statistischer Bezirk: 20 St. Leonhard

Bevölkerung mit Hauptwohnsitz in Nürnberg nach dem Migrationshintergrund (MGH)

	Insgesamt	Deutsche ohne MGH	Menschen mit MGH		
			Deutsche mit MGH	Ausländer	Insgesamt
2008	13 341	5 253	3 685	4 403	8 088
2009	13 314	5 247	3 753	4 314	8 067
2010	13 559	5 205	3 919	4 435	8 354
2011	13 825	5 196	4 009	4 620	8 629
2012	14 060	5 221	4 069	4 770	8 839
davon ...					
<u>nach Geschlecht</u>					
Männer	6 883	2 492	1 998	2 393	4 391
Frauen	7 177	2 729	2 071	2 377	4 448
<u>nach Altersgruppen</u>					
unter 3	414	73	286	55	341
3 bis unter 6	451	81	302	68	370
6 bis unter 10	558	74	368	116	484
10 bis unter 15	689	134	348	207	555
15 bis unter 18	418	108	129	181	310
18 bis unter 25	1 463	564	361	538	899
25 bis unter 45	4 367	1 457	939	1 971	2 910
45 bis unter 65	3 373	1 470	772	1 131	1 903
65 bis unter 80	1 752	881	425	446	871
80 u.m.	575	379	139	57	196
<u>nach Familienstand</u>					
ledig	6 296	2 321	2 159	1 816	3 975
verheiratet	5 635	1 785	1 470	2 380	3 850
verwitwet	837	503	168	166	334
geschieden	1 292	612	272	408	680
<u>nach Religionszugehörigkeit</u>					
evangelisch	3 232	2 158	953	121	1 074
katholisch	3 235	1 575	963	697	1 660
sonstige oder keine	7 593	1 488	2 153	3 952	6 105
<u>nach dem Bezugsland¹</u>					
Europa (o. Deutschland)			2 874	3 994	6 868
dar. Türkei			620	1 038	1 658
Rumänien			750	290	1 040
Polen			295	211	506
ehem. Jugoslawien			217	471	688
Russland			419	164	583
Griechenland			129	922	1 051
Italien			68	203	271
Tschechien			91	21	112
Ukraine			102	312	414
Afrika			212	170	382
Asien			802	549	1 351
dar. Kasachstan			407	30	437
Irak			143	125	268
Amerika, Australien, sonst.			181	57	238

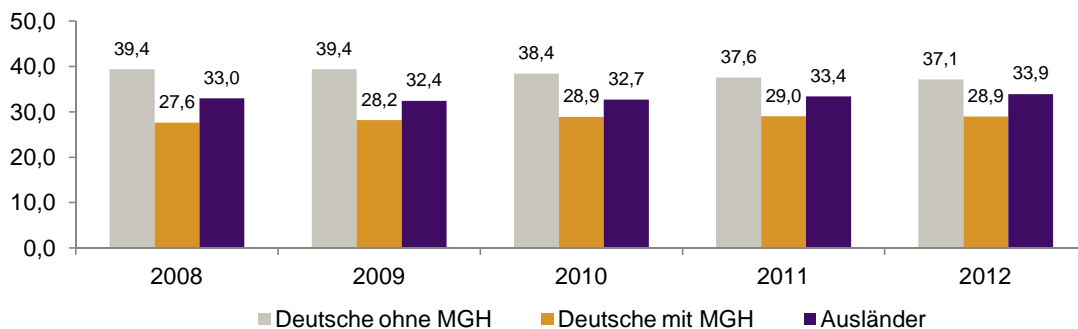
¹ Bezugsland ist bei Ausländern deren Staatsangehörigkeit, bei Deutschen mit Migrationshintergrund die zweite Staatsangehörigkeit oder das Geburtsland

Statistischer Bezirk: 20 St. Leonhard

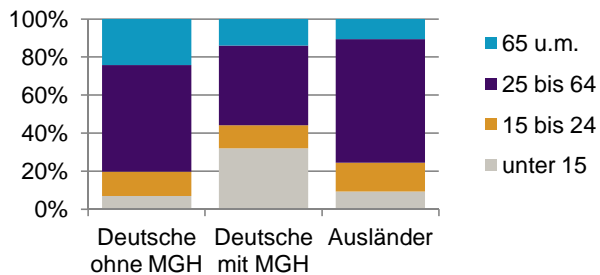


Einwohner nach Migrationshintergrund (MGH) 2008-2012

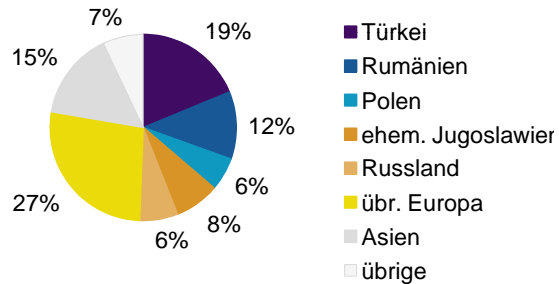
Anteil an der Gesamtbevölkerung in %



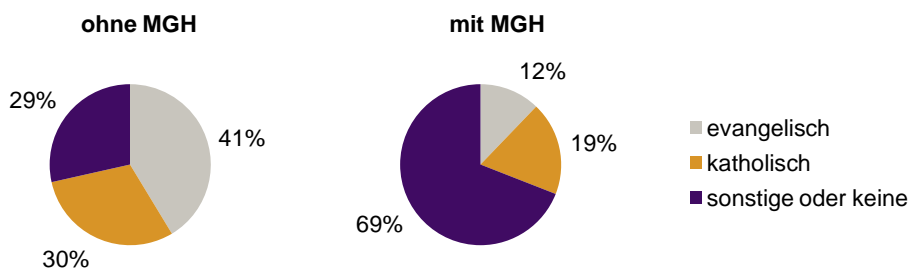
Einwohner 2012 nach MGH und Altersgruppen



Menschen mit MGH 2012 nach dem Bezugsland



Einwohner 2012 nach MGH und Religionszugehörigkeit

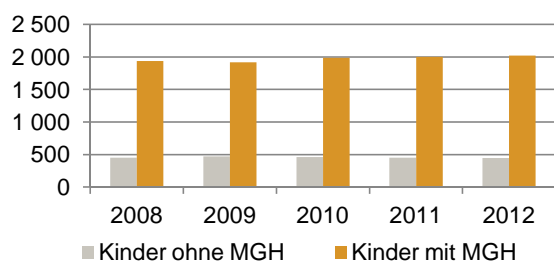


Statistischer Bezirk: 20 St. Leonhard

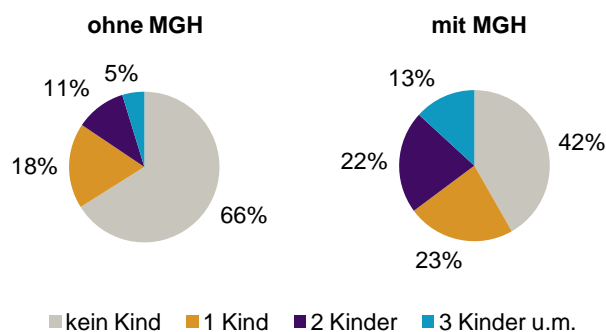
Privathaushalte und Personen in Privathaushalten nach dem Migrationshintergrund (MGH)

	Privathaushalte	Personen in Privathaushalten			
		Insgesamt	darunter Kinder unter 18 J.	darunter Personen mit MGH	darunter Kinder unter 18 J. mit MGH
2008	6 605	13 274	2 384	8 004	1 934
2009	6 617	13 236	2 388	7 974	1 918
2010	6 709	13 451	2 447	8 245	1 986
2011	6 871	13 701	2 451	8 492	1 998
2012	7 098	13 913	2 467	8 699	2 018
davon ...					
Einpersonenhaushalte	3 329	3 329	-	1 349	-
<u>nach dem Alter</u>					
unter 18 Jahre	9	9	-	4	-
18 bis 34 Jahre	1 136	1 136	-	478	-
35 bis 64 Jahre	1 386	1 386	-	585	-
65 Jahre und älter	798	798	-	282	-
Mehrpersonenhaushalte	3 769	10 584	2 467	7 350	2 018
<u>nach der Zahl der Personen im Haushalt</u>					
2 Personen	2 004	4 008	223	2 136	135
3 Personen	894	2 682	592	1 915	447
4 u.m. Personen	871	3 894	1 652	3 299	1 436
<u>nach dem Haushaltstyp</u>					
Haushalte ohne Kinder	1 901	4 371	-	2 600	-
Haushalte mit Kindern	1 486	5 377	2 467	4 281	2 018
darunter allein Erziehende	419	1 114	605	706	382
sonstige MPH	382	836	-	469	-
<u>nach der Zahl der Kinder im Haushalt</u>					
1 Kind	779	2 289	779	1 695	585
2 Kinder	494	1 967	988	1 617	824
3 u.m. Kinder	213	1 121	700	969	609

Kinder unter 18 Jahre nach MGH 2008-2012

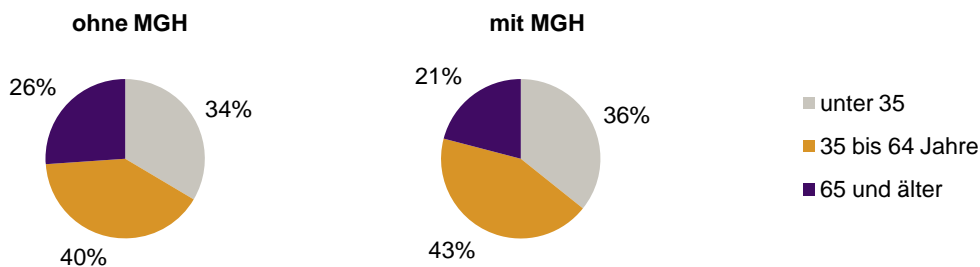


Einwohner in Mehrpersonenhaushalten 2012 nach MGH und Zahl der Kinder im Haushalt



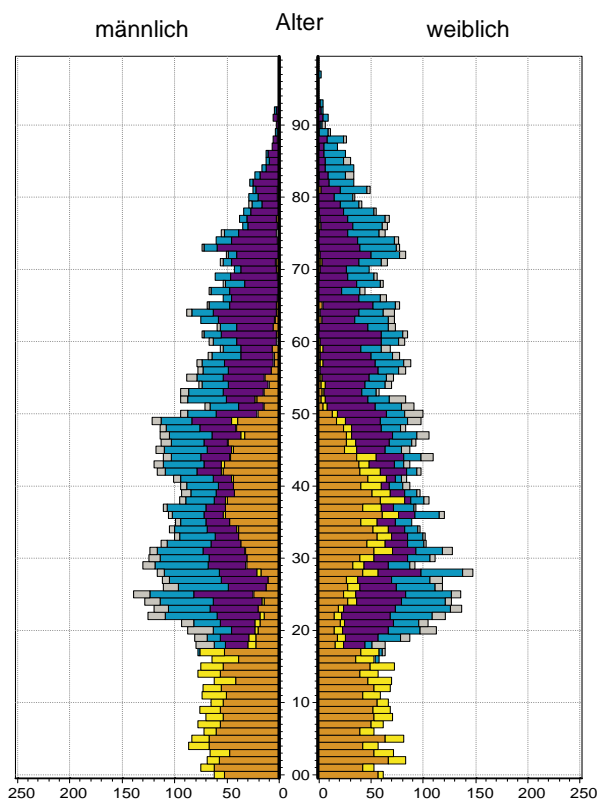
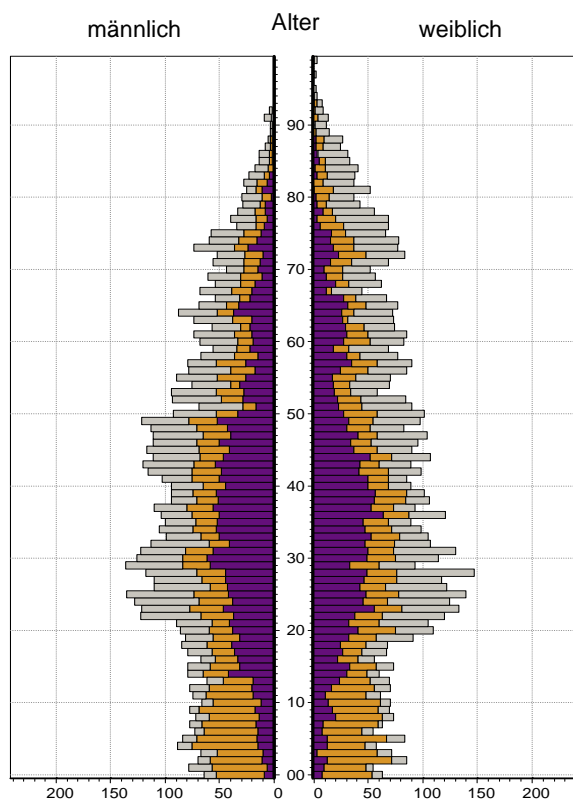
Statistischer Bezirk: 20 St. Leonhard

Einpersonenhaushalte 2012 nach Migrationshintergrund (MGH) und Alter



Bevölkerung am Ort der Hauptwohnung 2012
nach Migrationshintergrund

Bevölkerung in Privathaushalten 2012
nach Haushaltstypen



- Deutsche ohne MGH
- Deutsche mit MGH
- Ausländer

- Paar/Ehepaar mit Kind(ern)
- allein Erziehende
- Paar/Ehepaar ohne Kind(er)
- Einpersonenhaushalt
- sonstige Haushalte

Impressum:
Herausgeber:
Stadt Nürnberg
Amt für Stadtforschung und Statistik
für Nürnberg und Fürth
Unschlittplatz 7a
90403 Nürnberg