

Datenblatt Migrationshintergrund Nürnberg

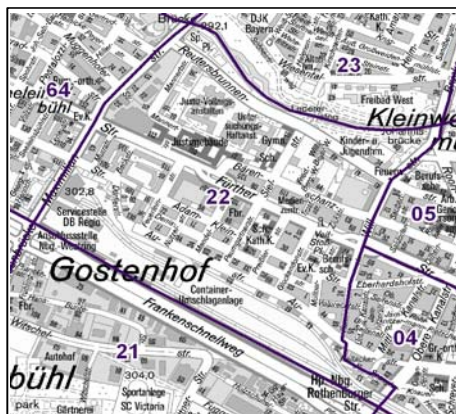
Statistischer Bezirk: 22 Bärenschanze

Bevölkerung mit Hauptwohnsitz in Nürnberg nach dem Migrationshintergrund (MGH)

	Insgesamt	Deutsche ohne MGH	Menschen mit MGH		
			Deutsche mit MGH	Ausländer	Insgesamt
2008	8 715	3 396	1 638	3 681	5 319
2009	8 880	3 500	1 744	3 636	5 380
2010	8 938	3 569	1 763	3 606	5 369
2011	9 204	3 591	1 826	3 787	5 613
2012	9 548	3 703	1 843	4 002	5 845
davon ...					
<u>nach Geschlecht</u>					
Männer	4 829	1 856	895	2 078	2 973
Frauen	4 719	1 847	948	1 924	2 872
<u>nach Altersgruppen</u>					
unter 3	313	83	158	72	230
3 bis unter 6	292	64	150	78	228
6 bis unter 10	357	59	190	108	298
10 bis unter 15	429	79	160	190	350
15 bis unter 18	240	44	66	130	196
18 bis unter 25	990	406	155	429	584
25 bis unter 45	3 463	1 465	450	1 548	1 998
45 bis unter 65	2 283	972	305	1 006	1 311
65 bis unter 80	914	366	153	395	548
80 u.m.	267	165	56	46	102
<u>nach Familienstand</u>					
ledig	4 832	2 133	1 104	1 595	2 699
verheiratet	3 301	867	511	1 923	2 434
verwitwet	464	223	96	145	241
geschieden	951	480	132	339	471
<u>nach Religionszugehörigkeit</u>					
evangelisch	1 786	1 446	275	65	340
katholisch	2 065	1 063	385	617	1 002
sonstige oder keine	5 697	1 194	1 183	3 320	4 503
<u>nach dem Bezugsland¹</u>					
Europa (o. Deutschland)			1 265	3 528	4 793
dar. Türkei			264	536	800
Rumänien			186	170	356
Polen			146	213	359
ehem. Jugoslawien			116	397	513
Russland			153	68	221
Griechenland			182	1 385	1 567
Italien			50	245	295
Tschechien			54	42	96
Ukraine			49	131	180
Afrika			92	118	210
Asien			375	304	679
dar. Kasachstan			110	9	119
Irak			84	76	160
Amerika, Australien, sonst.			111	52	163

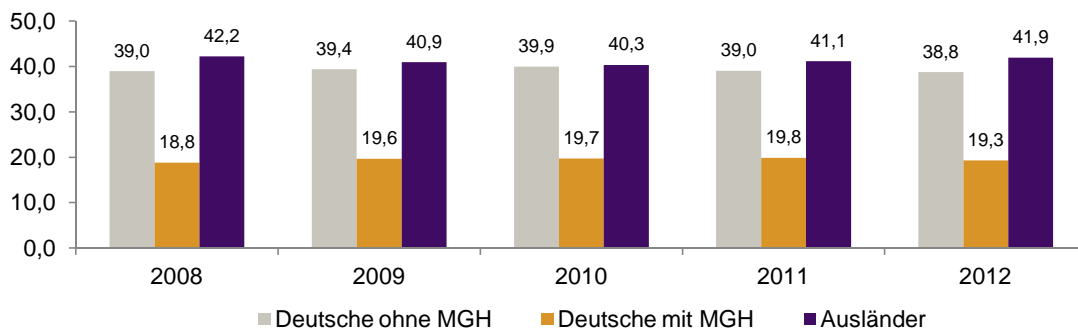
¹ Bezugsland ist bei Ausländern deren Staatsangehörigkeit, bei Deutschen mit Migrationshintergrund die zweite Staatsangehörigkeit oder das Geburtsland

Statistischer Bezirk: 22 Bärenschanze

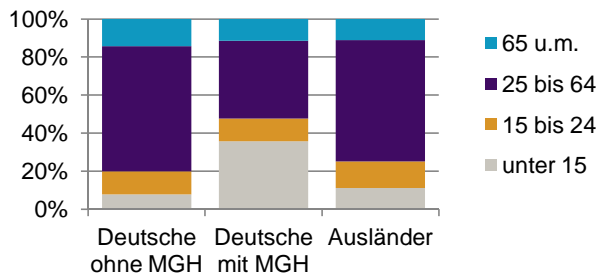


Einwohner nach Migrationshintergrund (MGH) 2008-2012

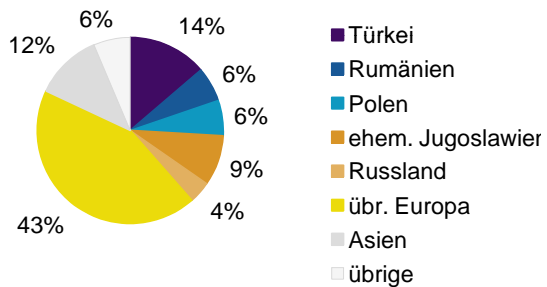
Anteil an der Gesamtbevölkerung in %



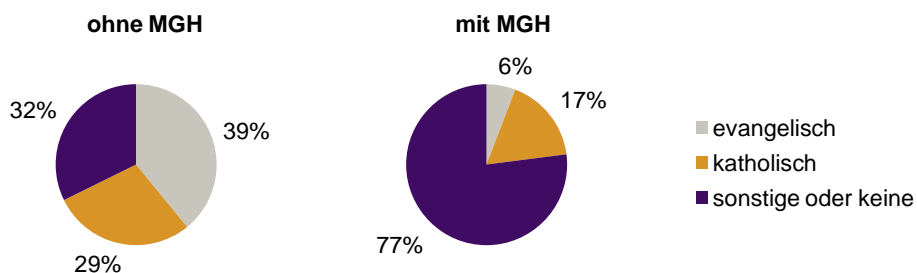
Einwohner 2012 nach MGH und Altersgruppen



Menschen mit MGH 2012 nach dem Bezugsland



Einwohner 2012 nach MGH und Religionszugehörigkeit

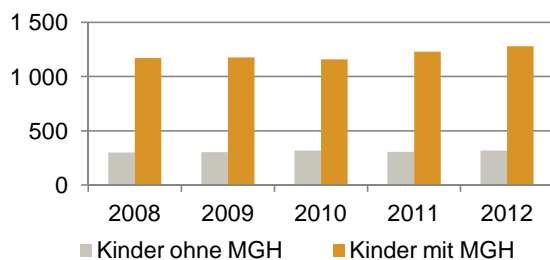


Statistischer Bezirk: 22 Bärenschanze

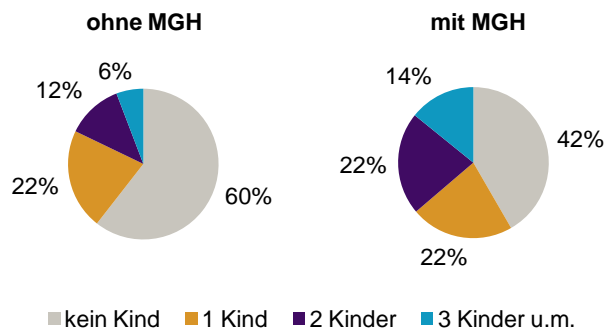
Privathaushalte und Personen in Privathaushalten nach dem Migrationshintergrund (MGH)

	Privathaushalte	Personen in Privathaushalten			
		Insgesamt	darunter Kinder unter 18 J.	darunter Personen mit MGH	darunter Kinder unter 18 J. mit MGH
2008	4 442	8 497	1 473	5 230	1 171
2009	4 529	8 606	1 479	5 255	1 176
2010	4 615	8 674	1 476	5 253	1 158
2011	4 773	8 939	1 538	5 466	1 231
2012	5 006	9 213	1 599	5 635	1 280
davon ...					
Einpersonenhaushalte	2 725	2 725	-	1 053	-
<u>nach dem Alter</u>					
unter 18 Jahre	10	10	-	2	-
18 bis 34 Jahre	1 099	1 099	-	392	-
35 bis 64 Jahre	1 227	1 227	-	486	-
65 Jahre und älter	389	389	-	173	-
Mehrpersonenhaushalte	2 281	6 488	1 599	4 582	1 280
<u>nach der Zahl der Personen im Haushalt</u>					
2 Personen	1 198	2 396	167	1 372	109
3 Personen	518	1 554	341	1 097	234
4 u.m. Personen	565	2 538	1 091	2 113	937
<u>nach dem Haushaltstyp</u>					
Haushalte ohne Kinder	1 100	2 546	-	1 599	-
Haushalte mit Kindern	943	3 425	1 599	2 673	1 280
darunter allein Erziehende	303	803	451	534	300
sonstige MPH	238	517	-	310	-
<u>nach der Zahl der Kinder im Haushalt</u>					
1 Kind	486	1 426	486	1 014	347
2 Kinder	313	1 239	626	1 009	515
3 u.m. Kinder	144	760	487	650	418

Kinder unter 18 Jahre nach MGH 2008-2012

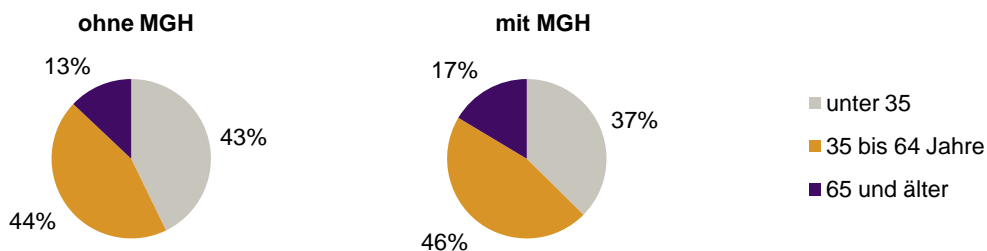


Einwohner in Mehrpersonenhaushalten 2012 nach MGH und Zahl der Kinder im Haushalt

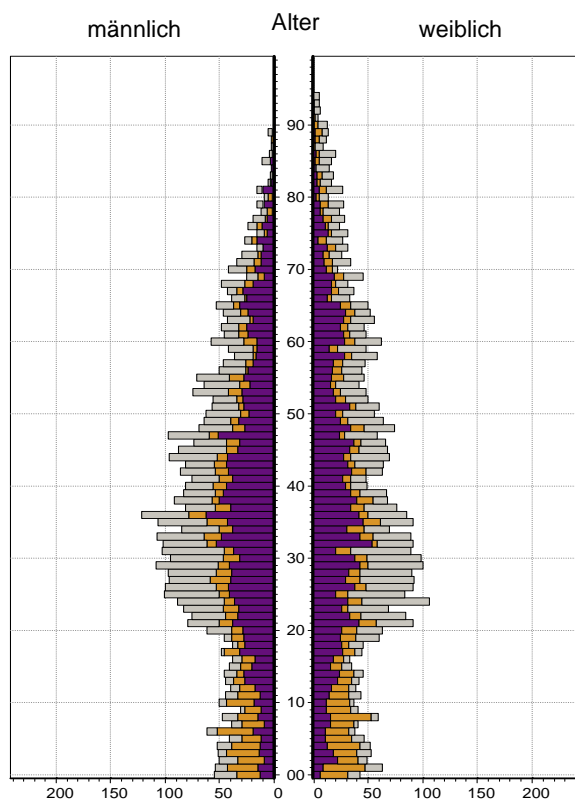


Statistischer Bezirk: 22 Bärenschanze

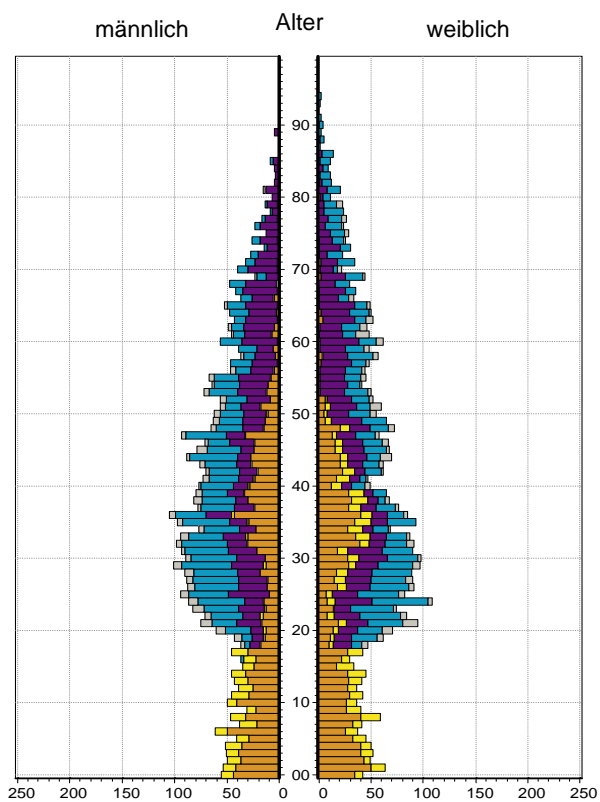
Einpersonenhaushalte 2012 nach Migrationshintergrund (MGH) und Alter



Bevölkerung am Ort der Hauptwohnung 2012
nach Migrationshintergrund



Bevölkerung in Privathaushalten 2012
nach Haushaltstypen



- Deutsche ohne MGH
- Deutsche mit MGH
- Ausländer

- Paar/Ehepaar mit Kind(ern)
- allein Erziehende
- Paar/Ehepaar ohne Kind(er)
- Einpersonenhaushalt
- sonstige Haushalte

Impressum:

Herausgeber:
Stadt Nürnberg
Amt für Stadtforschung und Statistik
für Nürnberg und Fürth
Unschlittplatz 7a
90403 Nürnberg