

## Datenblatt Migrationshintergrund Nürnberg

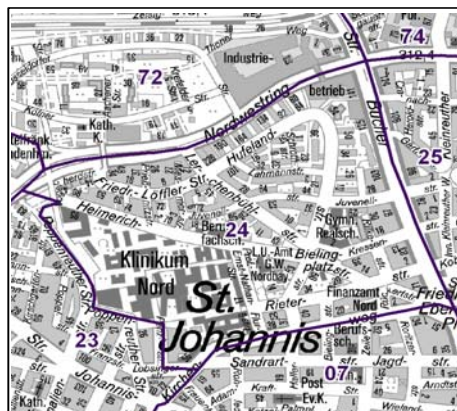
Statistischer Bezirk: 24 Bielingplatz

### Bevölkerung mit Hauptwohnsitz in Nürnberg nach dem Migrationshintergrund (MGH)

	Insgesamt	Deutsche ohne MGH	Menschen mit MGH		
			Deutsche mit MGH	Ausländer	Insgesamt
<b>2008</b>	<b>4 808</b>	<b>3 380</b>	<b>771</b>	<b>657</b>	<b>1 428</b>
<b>2009</b>	<b>4 705</b>	<b>3 321</b>	<b>769</b>	<b>615</b>	<b>1 384</b>
<b>2010</b>	<b>4 715</b>	<b>3 281</b>	<b>806</b>	<b>628</b>	<b>1 434</b>
<b>2011</b>	<b>4 816</b>	<b>3 323</b>	<b>837</b>	<b>656</b>	<b>1 493</b>
<b>2012</b>	<b>4 890</b>	<b>3 383</b>	<b>821</b>	<b>686</b>	<b>1 507</b>
davon ...					
<b><u>nach Geschlecht</u></b>					
Männer	2 247	1 539	379	329	708
Frauen	2 643	1 844	442	357	799
<b><u>nach Altersgruppen</u></b>					
unter 3	113	50	49	14	63
3 bis unter 6	78	35	37	6	43
6 bis unter 10	113	56	44	13	57
10 bis unter 15	159	84	63	12	75
15 bis unter 18	94	60	20	14	34
18 bis unter 25	412	299	66	47	113
25 bis unter 45	1 616	1 096	202	318	520
45 bis unter 65	1 294	977	145	172	317
65 bis unter 80	709	488	146	75	221
80 u.m.	302	238	49	15	64
<b><u>nach Familienstand</u></b>					
ledig	2 330	1 676	410	244	654
verheiratet	1 761	1 112	281	368	649
verwitwet	327	250	52	25	77
geschieden	472	345	78	49	127
<b><u>nach Religionszugehörigkeit</u></b>					
evangelisch	1 612	1 430	168	14	182
katholisch	1 171	810	243	118	361
sonstige oder keine	2 107	1 143	410	554	964
<b><u>nach dem Bezugsland<sup>1</sup></u></b>					
Europa (o. Deutschland)			578	553	1 131
dar. Türkei			74	127	201
Rumänien			123	15	138
Polen			114	29	143
ehem. Jugoslawien			29	56	85
Russland			59	47	106
Griechenland			12	77	89
Italien			20	43	63
Tschechien			67	11	78
Ukraine			13	40	53
Afrika			26	11	37
Asien			137	83	220
dar. Kasachstan			43	1	44
Irak			13	7	20
Amerika, Australien, sonst.			80	39	119

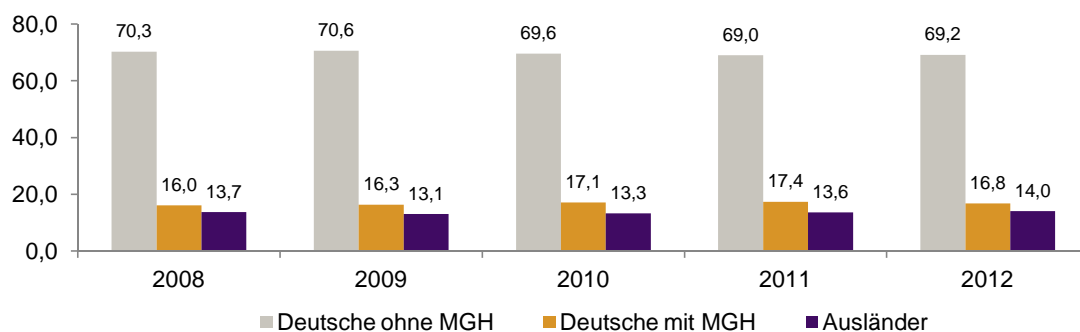
<sup>1</sup> Bezugsland ist bei Ausländern deren Staatsangehörigkeit, bei Deutschen mit Migrationshintergrund die zweite Staatsangehörigkeit oder das Geburtsland

Statistischer Bezirk: 24 Bielingplatz

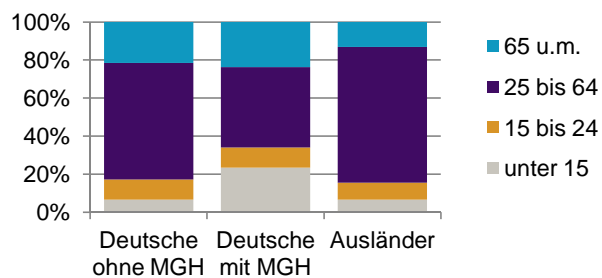


Einwohner nach Migrationshintergrund (MGH) 2008-2012

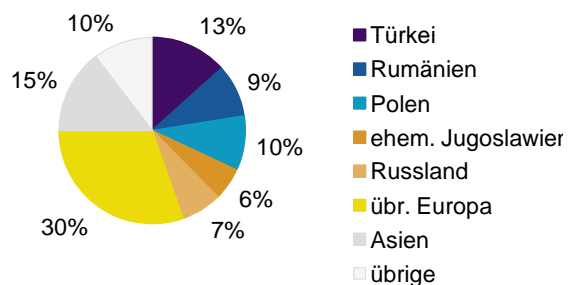
Anteil an der Gesamtbevölkerung in %



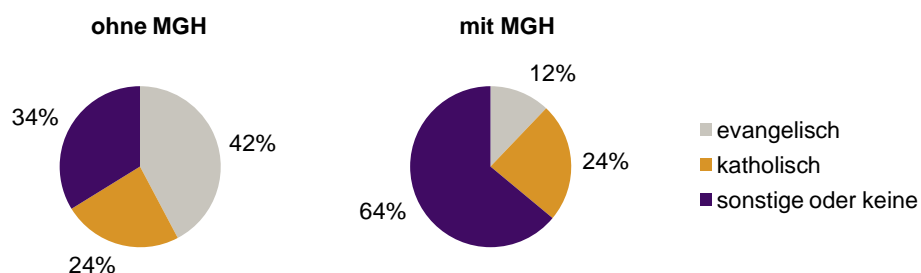
Einwohner 2012 nach MGH und Altersgruppen



Menschen mit MGH 2012 nach dem Bezugsland



Einwohner 2012 nach MGH und Religionszugehörigkeit

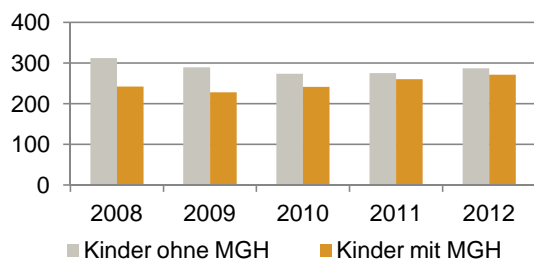


Statistischer Bezirk: 24 Bielingplatz

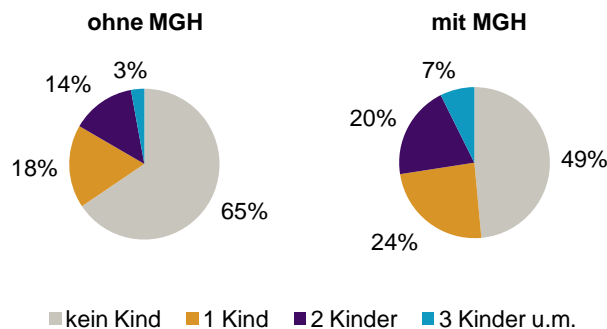
Privathaushalte und Personen in Privathaushalten nach dem Migrationshintergrund (MGH)

	Privathaushalte	Personen in Privathaushalten			
		Insgesamt	darunter Kinder unter 18 J.	darunter Personen mit MGH	darunter Kinder unter 18 J. mit MGH
<b>2008</b>	<b>2 805</b>	<b>4 765</b>	<b>554</b>	<b>1 415</b>	<b>242</b>
<b>2009</b>	<b>2 754</b>	<b>4 632</b>	<b>517</b>	<b>1 362</b>	<b>228</b>
<b>2010</b>	<b>2 769</b>	<b>4 614</b>	<b>515</b>	<b>1 409</b>	<b>241</b>
<b>2011</b>	<b>2 823</b>	<b>4 728</b>	<b>535</b>	<b>1 470</b>	<b>260</b>
<b>2012</b>	<b>2 978</b>	<b>4 913</b>	<b>558</b>	<b>1 502</b>	<b>271</b>
davon ...					
<b>Einpersonenhaushalte</b>	<b>1 752</b>	<b>1 752</b>	<b>-</b>	<b>390</b>	<b>-</b>
<b><u>nach dem Alter</u></b>					
unter 18 Jahre	2	2	-	-	-
18 bis 34 Jahre	615	615	-	144	-
35 bis 64 Jahre	721	721	-	143	-
65 Jahre und älter	414	414	-	103	-
<b>Mehrpersonenhaushalte</b>	<b>1 226</b>	<b>3 161</b>	<b>558</b>	<b>1 112</b>	<b>271</b>
<b><u>nach der Zahl der Personen im Haushalt</u></b>					
2 Personen	770	1 540	58	425	18
3 Personen	249	747	156	290	72
4 u.m. Personen	207	874	344	397	181
<b><u>nach dem Haushaltstyp</u></b>					
Haushalte ohne Kinder	694	1 539	-	450	-
Haushalte mit Kindern	372	1 277	558	572	271
darunter allein Erziehende	94	235	122	72	39
sonstige MPH	160	345	-	90	-
<b><u>nach der Zahl der Kinder im Haushalt</u></b>					
1 Kind	216	632	216	267	96
2 Kinder	128	505	256	223	122
3 u.m. Kinder	28	140	86	82	53

Kinder unter 18 Jahre nach MGH 2008-2012

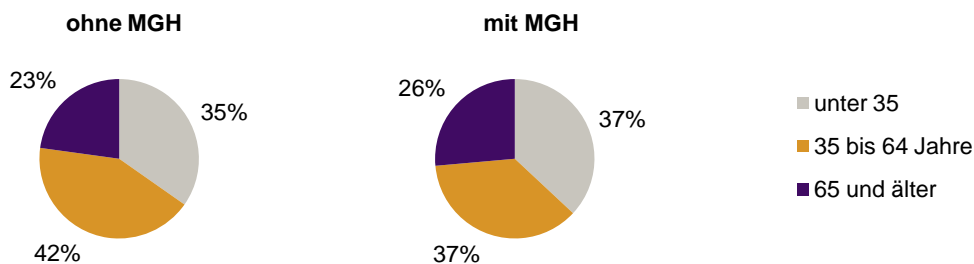


Einwohner in Mehrpersonenhaushalten 2012 nach MGH und Zahl der Kinder im Haushalt




Statistischer Bezirk: 24 Bielingplatz


Einpersonenhaushalte 2012 nach Migrationshintergrund (MGH) und Alter



Bevölkerung am Ort der Hauptwohnung 2012  
nach Migrationshintergrund



Bevölkerung in Privathaushalten 2012  
nach Haushaltstypen



- Deutsche ohne MGH
- Deutsche mit MGH
- Ausländer

- Paar/Ehepaar mit Kind(ern)
- allein Erziehende
- Paar/Ehepaar ohne Kind(er)
- Einpersonenhaushalt
- sonstige Haushalte

Impressum:

Herausgeber:  
Stadt Nürnberg  
Amt für Stadtforschung und Statistik  
für Nürnberg und Fürth  
Unschlittplatz 7a  
90403 Nürnberg