

## Datenblatt Migrationshintergrund Nürnberg

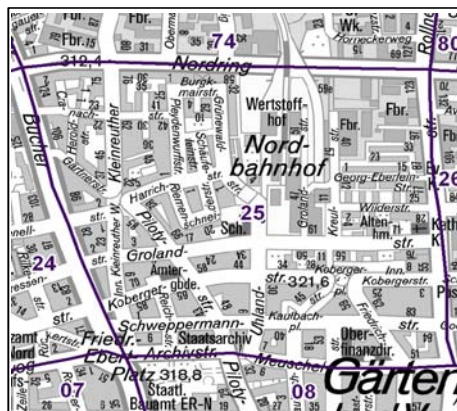
Statistischer Bezirk: 25 Umlandstraße

### Bevölkerung mit Hauptwohnsitz in Nürnberg nach dem Migrationshintergrund (MGH)

	Insgesamt	Deutsche ohne MGH	Menschen mit MGH		
			Deutsche mit MGH	Ausländer	Insgesamt
<b>2008</b>	<b>10 547</b>	<b>6 336</b>	<b>2 128</b>	<b>2 083</b>	<b>4 211</b>
<b>2009</b>	<b>10 592</b>	<b>6 354</b>	<b>2 186</b>	<b>2 052</b>	<b>4 238</b>
<b>2010</b>	<b>10 564</b>	<b>6 274</b>	<b>2 243</b>	<b>2 047</b>	<b>4 290</b>
<b>2011</b>	<b>10 551</b>	<b>6 169</b>	<b>2 278</b>	<b>2 104</b>	<b>4 382</b>
<b>2012</b>	<b>10 536</b>	<b>6 123</b>	<b>2 290</b>	<b>2 123</b>	<b>4 413</b>
davon ...					
<b><u>nach Geschlecht</u></b>					
Männer	5 015	2 898	1 099	1 018	2 117
Frauen	5 521	3 225	1 191	1 105	2 296
<b><u>nach Altersgruppen</u></b>					
unter 3	294	127	137	30	167
3 bis unter 6	268	103	141	24	165
6 bis unter 10	327	114	174	39	213
10 bis unter 15	369	124	180	65	245
15 bis unter 18	265	119	85	61	146
18 bis unter 25	964	565	191	208	399
25 bis unter 45	3 576	2 071	626	879	1 505
45 bis unter 65	2 830	1 842	427	561	988
65 bis unter 80	1 255	779	244	232	476
80 u.m.	388	279	85	24	109
<b><u>nach Familienstand</u></b>					
ledig	5 179	3 161	1 212	806	2 018
verheiratet	3 703	1 909	777	1 017	1 794
verwitwet	616	420	111	85	196
geschieden	1 038	633	190	215	405
<b><u>nach Religionszugehörigkeit</u></b>					
evangelisch	2 921	2 369	475	77	552
katholisch	2 651	1 673	581	397	978
sonstige oder keine	4 964	2 081	1 234	1 649	2 883
<b><u>nach dem Bezugsland<sup>1</sup></u></b>					
Europa (o. Deutschland)			1 569	1 729	3 298
dar. Türkei			311	501	812
Rumänien			297	86	383
Polen			266	129	395
ehem. Jugoslawien			112	296	408
Russland			189	78	267
Griechenland			34	145	179
Italien			46	131	177
Tschechien			101	16	117
Ukraine			71	75	146
Afrika			158	115	273
Asien			397	204	601
dar. Kasachstan			178	12	190
Irak			47	39	86
Amerika, Australien, sonst.			166	75	241

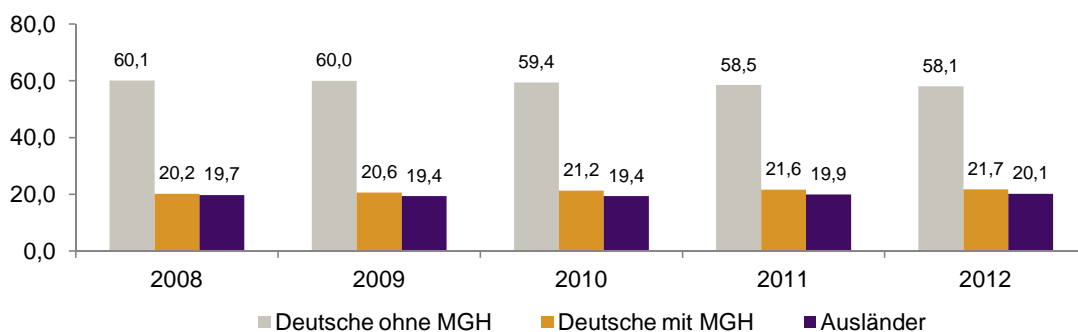
<sup>1</sup> Bezugsland ist bei Ausländern deren Staatsangehörigkeit, bei Deutschen mit Migrationshintergrund die zweite Staatsangehörigkeit oder das Geburtsland

Statistischer Bezirk: 25 Uhlandstraße

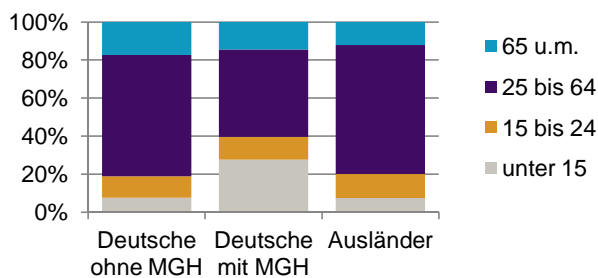


Einwohner nach Migrationshintergrund (MGH) 2008-2012

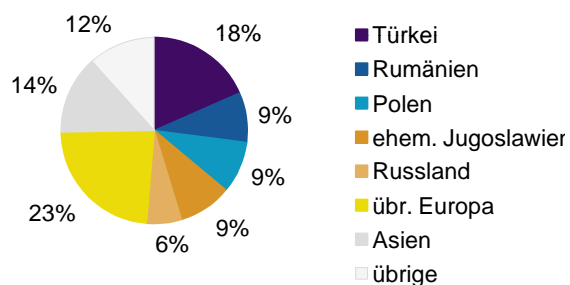
Anteil an der Gesamtbevölkerung in %



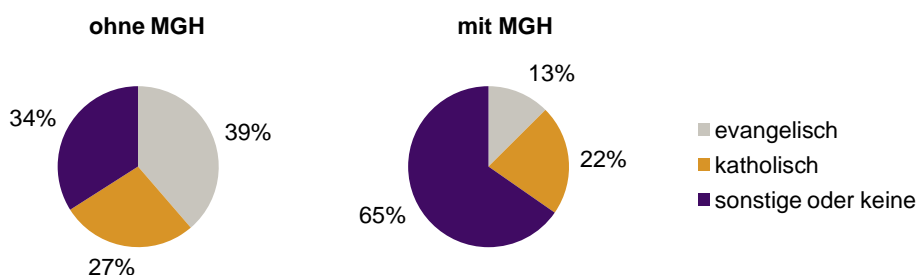
Einwohner 2012 nach MGH und Altersgruppen



Menschen mit MGH 2012 nach dem Bezugsland



Einwohner 2012 nach MGH und Religionszugehörigkeit

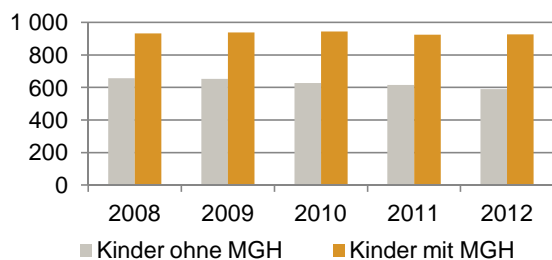


Statistischer Bezirk: 25 Umlandstraße

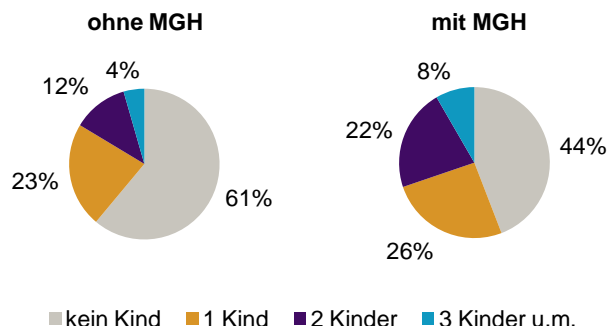
**Privathaushalte und Personen in Privathaushalten nach dem Migrationshintergrund (MGH)**

	Privathaushalte	Personen in Privathaushalten			
		Insgesamt	darunter Kinder unter 18 J.	darunter Personen mit MGH	darunter Kinder unter 18 J. mit MGH
<b>2008</b>	<b>5 886</b>	<b>10 438</b>	<b>1 589</b>	<b>4 139</b>	<b>932</b>
<b>2009</b>	<b>5 883</b>	<b>10 429</b>	<b>1 590</b>	<b>4 156</b>	<b>937</b>
<b>2010</b>	<b>5 889</b>	<b>10 405</b>	<b>1 571</b>	<b>4 223</b>	<b>944</b>
<b>2011</b>	<b>5 931</b>	<b>10 370</b>	<b>1 539</b>	<b>4 274</b>	<b>924</b>
<b>2012</b>	<b>6 137</b>	<b>10 598</b>	<b>1 514</b>	<b>4 382</b>	<b>925</b>
davon ...					
<b>Einpersonenhaushalte</b>	<b>3 424</b>	<b>3 424</b>	-	<b>911</b>	-
<u>nach dem Alter</u>					
unter 18 Jahre	1	1	-	-	-
18 bis 34 Jahre	1 245	1 245	-	333	-
35 bis 64 Jahre	1 508	1 508	-	384	-
65 Jahre und älter	670	670	-	194	-
<b>Mehrpersonenhaushalte</b>	<b>2 713</b>	<b>7 174</b>	<b>1 514</b>	<b>3 471</b>	<b>925</b>
<u>nach der Zahl der Personen im Haushalt</u>					
2 Personen	1 598	3 196	190	1 206	100
3 Personen	651	1 953	504	1 004	280
4 u.m. Personen	464	2 025	820	1 261	545
<u>nach dem Haushaltstyp</u>					
Haushalte ohne Kinder	1 419	3 177	-	1 268	-
Haushalte mit Kindern	1 005	3 378	1 514	1 938	925
darunter allein Erziehende	346	891	491	512	284
sonstige MPH	289	619	-	265	-
<u>nach der Zahl der Kinder im Haushalt</u>					
1 Kind	601	1 723	601	889	325
2 Kinder	313	1 198	625	757	411
3 u.m. Kinder	91	457	288	292	189

**Kinder unter 18 Jahre nach MGH 2008-2012**

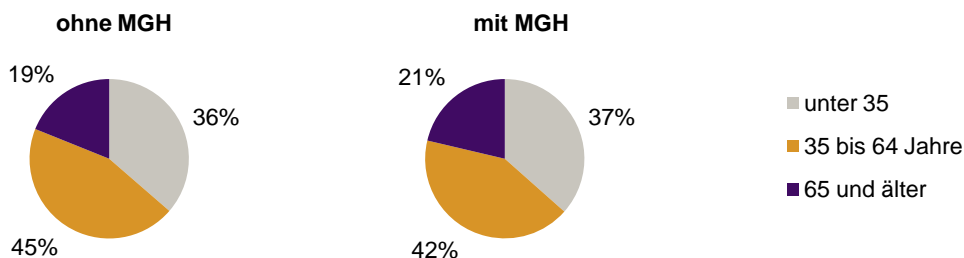


**Einwohner in Mehrpersonenhaushalten 2012 nach MGH und Zahl der Kinder im Haushalt**

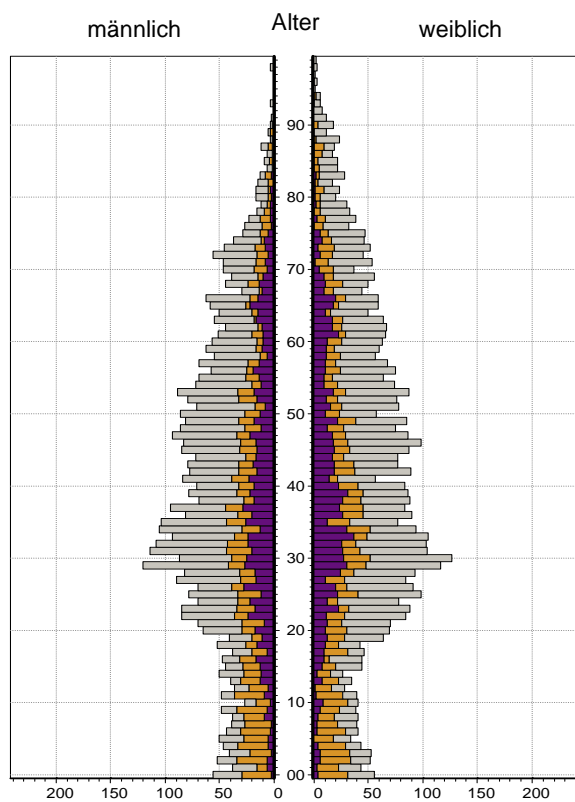


Statistischer Bezirk: 25 Umlandstraße

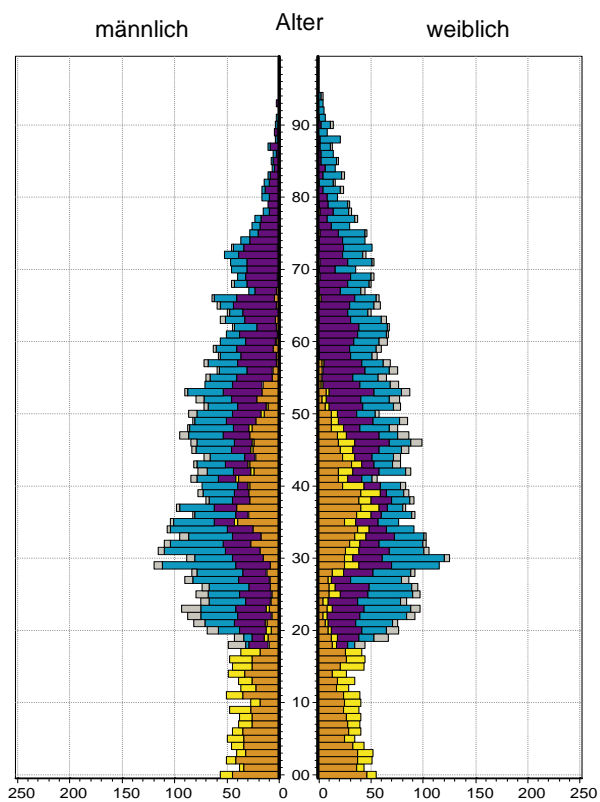
Einpersonenhaushalte 2012 nach Migrationshintergrund (MGH) und Alter



Bevölkerung am Ort der Hauptwohnung 2012  
nach Migrationshintergrund



Bevölkerung in Privathaushalten 2012  
nach Haushaltstypen



- Deutsche ohne MGH
- Deutsche mit MGH
- Ausländer

- Paar/Ehepaar mit Kind(ern)
- allein Erziehende
- Paar/Ehepaar ohne Kind(er)
- Einpersonenhaushalt
- sonstige Haushalte

**Impressum:**  
Herausgeber:  
Stadt Nürnberg  
Amt für Stadtforschung und Statistik  
für Nürnberg und Fürth  
Unschlittplatz 7a  
90403 Nürnberg