

Datenblatt Migrationshintergrund Nürnberg

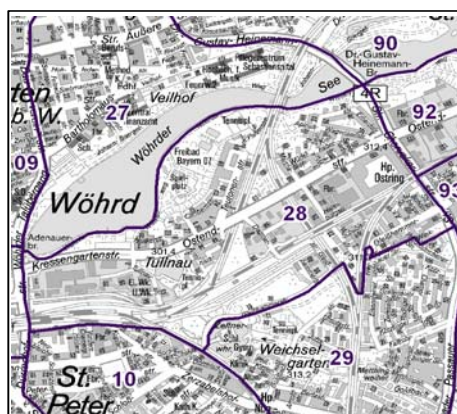
Statistischer Bezirk: 28 Tullnau

Bevölkerung mit Hauptwohnsitz in Nürnberg nach dem Migrationshintergrund (MGH)

	Insgesamt	Deutsche ohne MGH	Menschen mit MGH		
			Deutsche mit MGH	Ausländer	Insgesamt
2008	3 955	2 175	923	857	1 780
2009	3 938	2 141	953	844	1 797
2010	3 906	2 099	952	855	1 807
2011	3 867	2 063	963	841	1 804
2012	3 875	2 051	964	860	1 824
davon ...					
<u>nach Geschlecht</u>					
Männer	1 948	1 026	485	437	922
Frauen	1 927	1 025	479	423	902
<u>nach Altersgruppen</u>					
unter 3	104	35	61	8	69
3 bis unter 6	114	42	63	9	72
6 bis unter 10	126	42	70	14	84
10 bis unter 15	187	67	91	29	120
15 bis unter 18	100	34	40	26	66
18 bis unter 25	360	190	86	84	170
25 bis unter 45	1 155	555	237	363	600
45 bis unter 65	1 031	640	184	207	391
65 bis unter 80	532	327	98	107	205
80 u.m.	166	119	34	13	47
<u>nach Familienstand</u>					
ledig	1 760	939	520	301	821
verheiratet	1 451	693	318	440	758
verwitwet	237	168	37	32	69
geschieden	427	251	89	87	176
<u>nach Religionszugehörigkeit</u>					
evangelisch	1 060	835	195	30	225
katholisch	971	571	239	161	400
sonstige oder keine	1 844	645	530	669	1 199
<u>nach dem Bezugsland¹</u>					
Europa (o. Deutschland)			647	650	1 297
dar. Türkei			123	205	328
Rumänien			91	37	128
Polen			101	38	139
ehem. Jugoslawien			47	81	128
Russland			119	40	159
Griechenland			16	74	90
Italien			18	45	63
Tschechien			30	7	37
Ukraine			28	28	56
Afrika			59	39	98
Asien			191	151	342
dar. Kasachstan			67	3	70
Irak			25	39	64
Amerika, Australien, sonst.			67	20	87

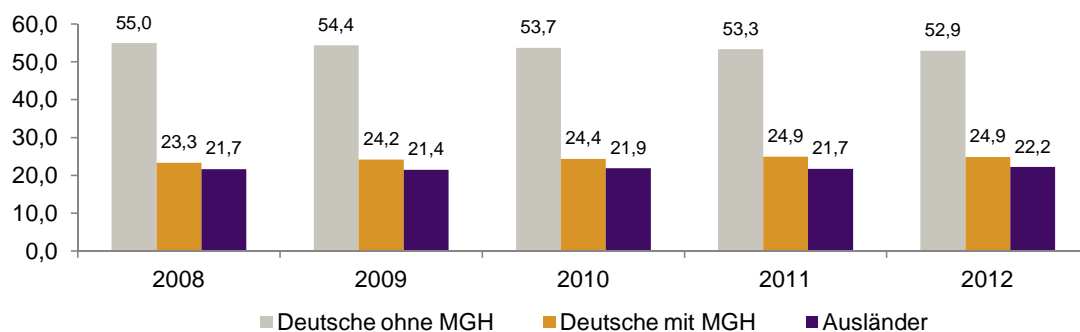
¹ Bezugsland ist bei Ausländern deren Staatsangehörigkeit, bei Deutschen mit Migrationshintergrund die zweite Staatsangehörigkeit oder das Geburtsland

Statistischer Bezirk: 28 Tullnau

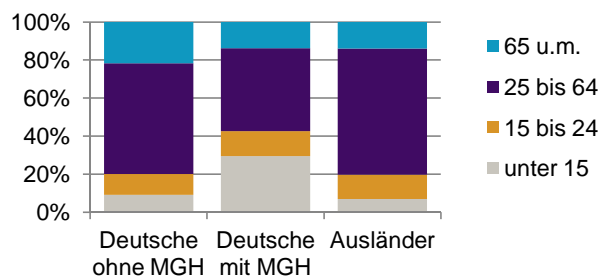


Einwohner nach Migrationshintergrund (MGH) 2008-2012

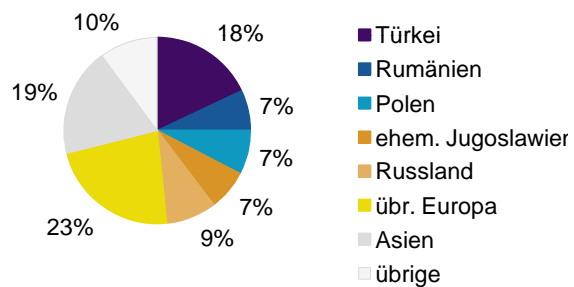
Anteil an der Gesamtbevölkerung in %



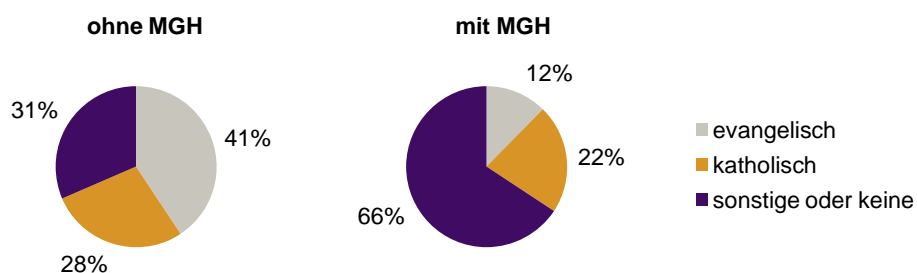
Einwohner 2012 nach MGH und Altersgruppen



Menschen mit MGH 2012 nach dem Bezugsland



Einwohner 2012 nach MGH und Religionszugehörigkeit

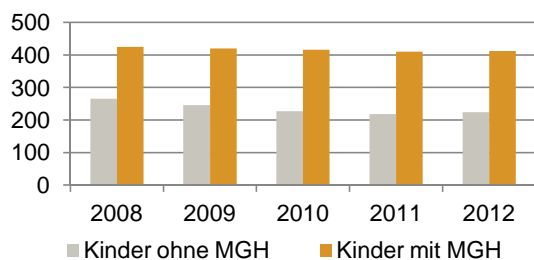


Statistischer Bezirk: 28 Tullnau

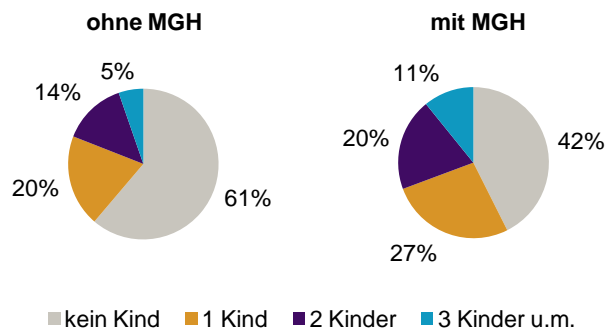
Privathaushalte und Personen in Privathaushalten nach dem Migrationshintergrund (MGH)

	Privathaushalte	Personen in Privathaushalten			
		Insgesamt	darunter Kinder unter 18 J.	darunter Personen mit MGH	darunter Kinder unter 18 J. mit MGH
2008	2 083	4 030	690	1 787	425
2009	2 077	4 003	666	1 804	420
2010	2 070	3 966	643	1 814	416
2011	2 053	3 934	628	1 812	410
2012	2 074	3 948	636	1 835	412
davon ...					
Einpersonenhaushalte	1 005	1 005	-	290	-
<u>nach dem Alter</u>					
unter 18 Jahre	-	-	-	-	-
18 bis 34 Jahre	293	293	-	93	-
35 bis 64 Jahre	407	407	-	115	-
65 Jahre und älter	305	305	-	82	-
Mehrpersonenhaushalte	1 069	2 943	636	1 545	412
<u>nach der Zahl der Personen im Haushalt</u>					
2 Personen	579	1 158	56	475	26
3 Personen	266	798	193	410	108
4 u.m. Personen	224	987	387	660	278
<u>nach dem Haushaltstyp</u>					
Haushalte ohne Kinder	537	1 234	-	536	-
Haushalte mit Kindern	405	1 429	636	887	412
darunter allein Erziehende	125	341	184	167	89
sonstige MPH	127	280	-	122	-
<u>nach der Zahl der Kinder im Haushalt</u>					
1 Kind	228	689	228	413	144
2 Kinder	129	498	258	306	162
3 u.m. Kinder	48	242	150	168	106

Kinder unter 18 Jahre nach MGH 2008-2012

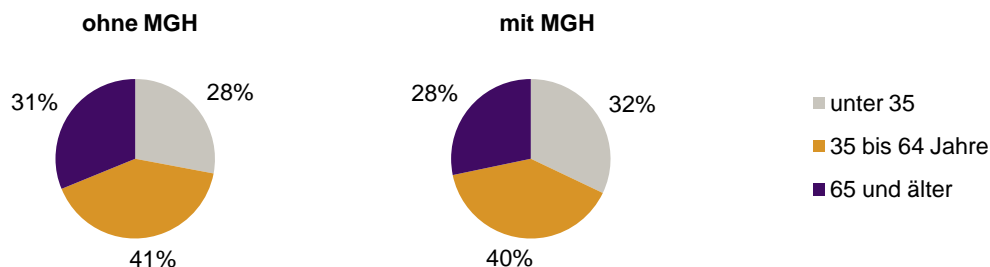


Einwohner in Mehrpersonenhaushalten 2012 nach MGH und Zahl der Kinder im Haushalt




Statistischer Bezirk: 28 Tullnau


Einpersonenhaushalte 2012 nach Migrationshintergrund (MGH) und Alter



Bevölkerung am Ort der Hauptwohnung 2012
nach Migrationshintergrund



Bevölkerung in Privathaushalten 2012
nach Haushaltstypen



Impressum:
Herausgeber:
Stadt Nürnberg
Amt für Stadtforschung und Statistik
für Nürnberg und Fürth
Unschlittplatz 7a
90403 Nürnberg