

Datenblatt Migrationshintergrund Nürnberg

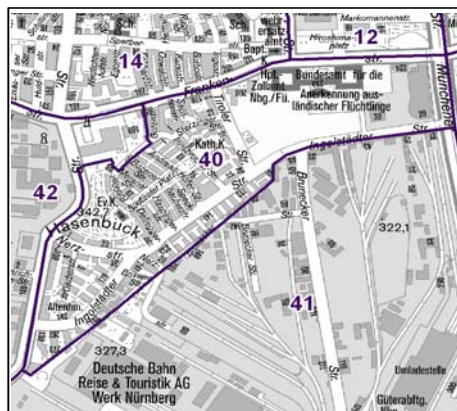
Statistischer Bezirk: 40 Hasenbuck

Bevölkerung mit Hauptwohnsitz in Nürnberg nach dem Migrationshintergrund (MGH)

	Insgesamt	Deutsche ohne MGH	Menschen mit MGH		
			Deutsche mit MGH	Ausländer	Insgesamt
2008	3 902	2 079	880	943	1 823
2009	3 938	2 044	943	951	1 894
2010	3 900	2 012	946	942	1 888
2011	4 041	2 017	1 007	1 017	2 024
2012	4 068	1 973	1 021	1 074	2 095
davon ...					
<u>nach Geschlecht</u>					
Männer	2 005	939	514	552	1 066
Frauen	2 063	1 034	507	522	1 029
<u>nach Altersgruppen</u>					
unter 3	116	28	70	18	88
3 bis unter 6	129	29	86	14	100
6 bis unter 10	148	41	93	14	107
10 bis unter 15	165	44	83	38	121
15 bis unter 18	104	32	36	36	72
18 bis unter 25	362	158	99	105	204
25 bis unter 45	1 174	463	262	449	711
45 bis unter 65	1 084	617	170	297	467
65 bis unter 80	492	315	79	98	177
80 u.m.	294	246	43	5	48
<u>nach Familienstand</u>					
ledig	1 723	793	565	365	930
verheiratet	1 528	645	332	551	883
verwitwet	365	267	53	45	98
geschieden	452	268	71	113	184
<u>nach Religionszugehörigkeit</u>					
evangelisch	1 076	863	185	28	213
katholisch	976	576	226	174	400
sonstige oder keine	2 016	534	610	872	1 482
<u>nach dem Bezugsland¹</u>					
Europa (o. Deutschland)			667	825	1 492
dar. Türkei			192	278	470
Rumänien			109	49	158
Polen			107	56	163
ehem. Jugoslawien			70	194	264
Russland			67	20	87
Griechenland			18	82	100
Italien			14	31	45
Tschechien			31	11	42
Ukraine			27	31	58
Afrika			42	40	82
Asien			241	187	428
dar. Kasachstan			70	5	75
Irak			41	21	62
Amerika, Australien, sonst.			71	22	93

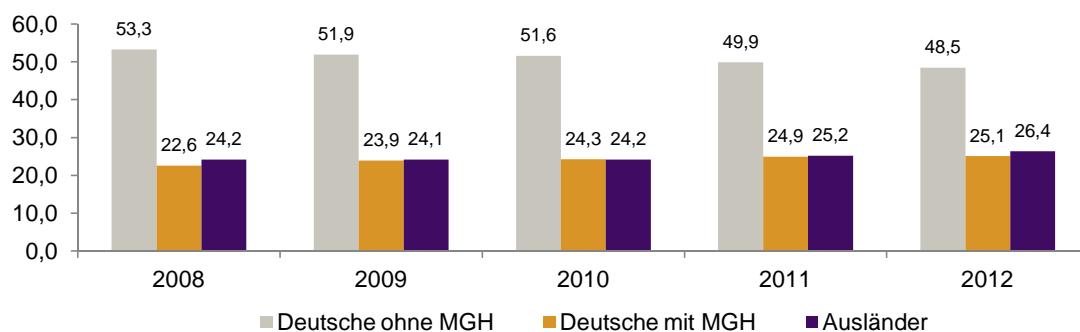
¹ Bezugsland ist bei Ausländern deren Staatsangehörigkeit, bei Deutschen mit Migrationshintergrund die zweite Staatsangehörigkeit oder das Geburtsland

Statistischer Bezirk: 40 Hasenbuck

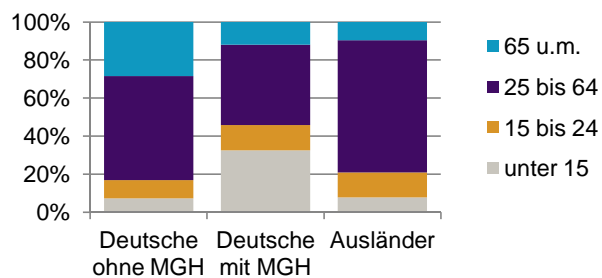


Einwohner nach Migrationshintergrund (MGH) 2008-2012

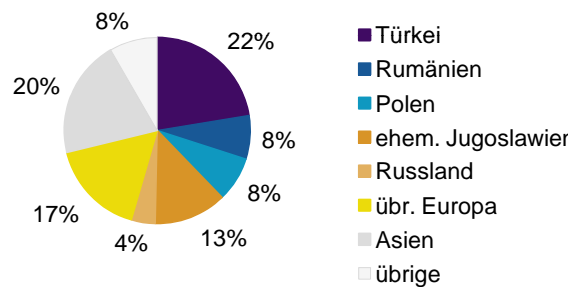
Anteil an der Gesamtbevölkerung in %



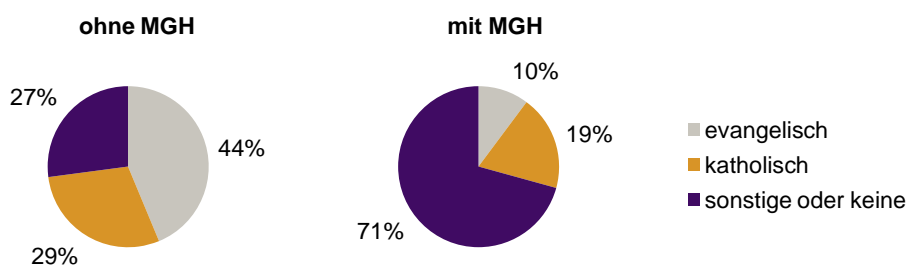
Einwohner 2012 nach MGH und Altersgruppen



Menschen mit MGH 2012 nach dem Bezugsland



Einwohner 2012 nach MGH und Religionszugehörigkeit

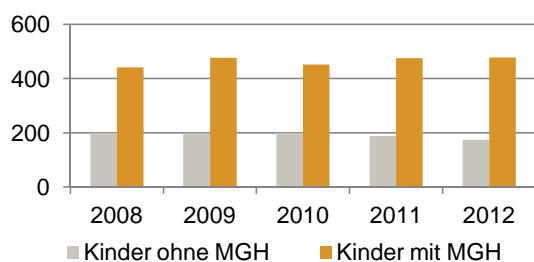


Statistischer Bezirk: 40 Hasenbuck

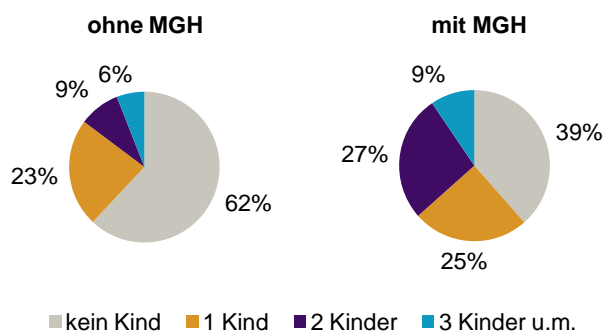
Privathaushalte und Personen in Privathaushalten nach dem Migrationshintergrund (MGH)

	Privathaushalte	Personen in Privathaushalten			
		Insgesamt	darunter Kinder unter 18 J.	darunter Personen mit MGH	darunter Kinder unter 18 J. mit MGH
2008	1 945	3 664	640	1 718	441
2009	1 949	3 708	674	1 801	476
2010	1 930	3 665	651	1 792	452
2011	1 995	3 775	664	1 917	475
2012	2 041	3 821	652	1 993	478
davon ...					
Einpersonenhaushalte	1 035	1 035	-	328	-
<u>nach dem Alter</u>					
unter 18 Jahre	4	4	-	1	-
18 bis 34 Jahre	280	280	-	105	-
35 bis 64 Jahre	498	498	-	160	-
65 Jahre und älter	253	253	-	62	-
Mehrpersonenhaushalte	1 006	2 786	652	1 665	478
<u>nach der Zahl der Personen im Haushalt</u>					
2 Personen	533	1 066	73	488	41
3 Personen	256	768	173	437	113
4 u.m. Personen	217	952	406	740	324
<u>nach dem Haushaltstyp</u>					
Haushalte ohne Kinder	474	1 084	-	510	-
Haushalte mit Kindern	416	1 450	652	1 024	478
darunter allein Erziehende	127	323	166	190	98
sonstige MPH	116	252	-	131	-
<u>nach der Zahl der Kinder im Haushalt</u>					
1 Kind	235	676	235	415	147
2 Kinder	139	549	278	451	236
3 u.m. Kinder	42	225	139	158	95

Kinder unter 18 Jahre nach MGH 2008-2012

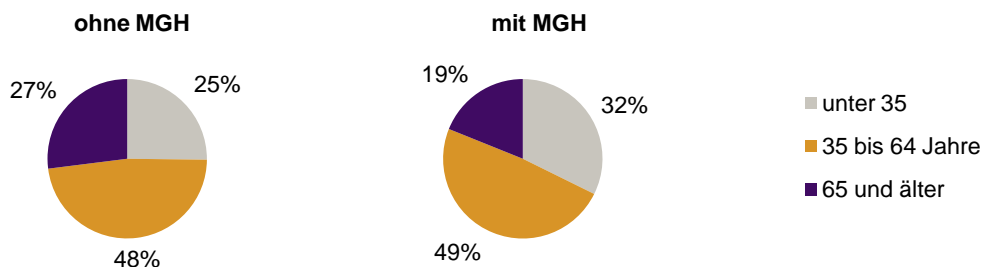


Einwohner in Mehrpersonenhaushalten 2012 nach MGH und Zahl der Kinder im Haushalt

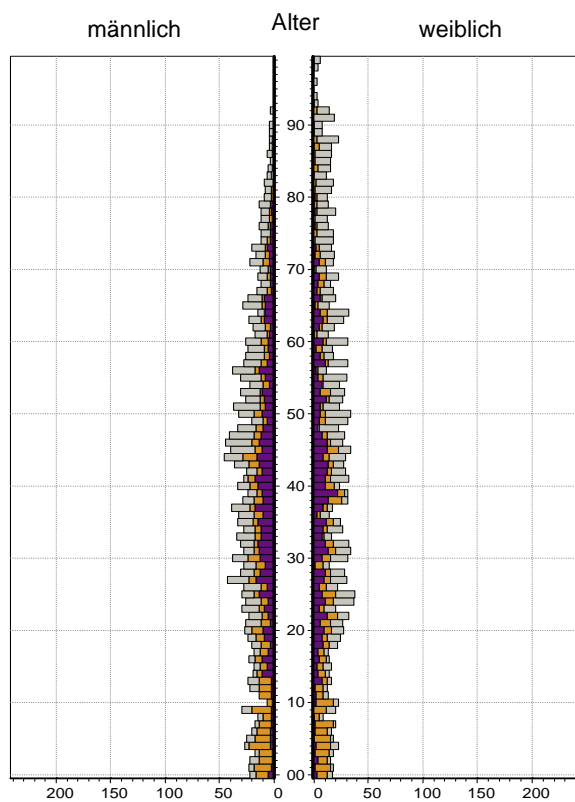


Statistischer Bezirk: 40 Hasenbuck


Einpersonenhaushalte 2012 nach Migrationshintergrund (MGH) und Alter



Bevölkerung am Ort der Hauptwohnung 2012
nach Migrationshintergrund



Bevölkerung in Privathaushalten 2012
nach Haushaltstypen



- Deutsche ohne MGH
- Deutsche mit MGH
- Ausländer

- Paar/Ehepaar mit Kind(ern)
- allein Erziehende
- Paar/Ehepaar ohne Kind(er)
- Einpersonenhaushalt
- sonstige Haushalte

Impressum:
Herausgeber:
Stadt Nürnberg
Amt für Stadtforschung und Statistik
für Nürnberg und Fürth
Unschlittplatz 7a
90403 Nürnberg