

Datenblatt Migrationshintergrund Nürnberg

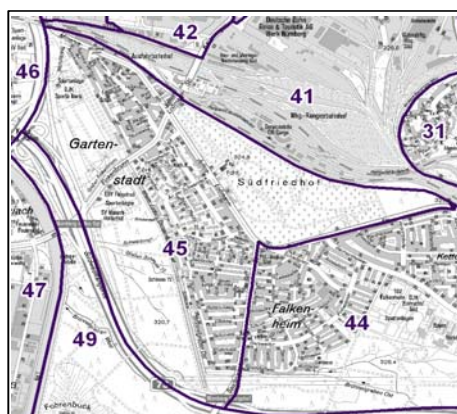
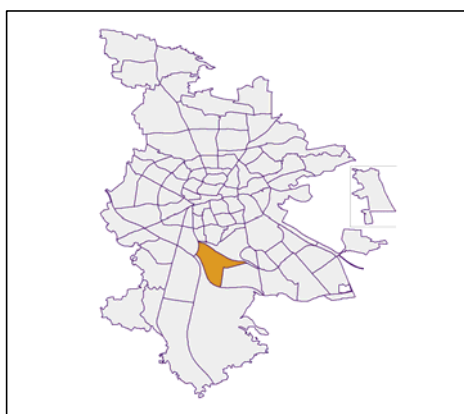
Statistischer Bezirk: 45 Gartenstadt

Bevölkerung mit Hauptwohnsitz in Nürnberg nach dem Migrationshintergrund (MGH)

| | Insgesamt | Deutsche ohne MGH | Menschen mit MGH | | |
|---|--------------|----------------------|---------------------|------------|--------------|
| | | | Deutsche mit MGH | Ausländer | Insgesamt |
| 2008 | 7 499 | 6 078 | 937 | 484 | 1 421 |
| 2009 | 7 438 | 5 977 | 961 | 500 | 1 461 |
| 2010 | 7 395 | 5 905 | 988 | 502 | 1 490 |
| 2011 | 7 439 | 5 900 | 1 005 | 534 | 1 539 |
| 2012 | 7 448 | 5 893 | 998 | 557 | 1 555 |
| davon ... | | | | | |
| <u>nach Geschlecht</u> | | | | | |
| Männer | 3 518 | 2 778 | 464 | 276 | 740 |
| Frauen | 3 930 | 3 115 | 534 | 281 | 815 |
| <u>nach Altersgruppen</u> | | | | | |
| unter 3 | 147 | 87 | 52 | 8 | 60 |
| 3 bis unter 6 | 161 | 98 | 58 | 5 | 63 |
| 6 bis unter 10 | 213 | 149 | 55 | 9 | 64 |
| 10 bis unter 15 | 275 | 187 | 76 | 12 | 88 |
| 15 bis unter 18 | 197 | 146 | 33 | 18 | 51 |
| 18 bis unter 25 | 515 | 405 | 66 | 44 | 110 |
| 25 bis unter 45 | 1 647 | 1 252 | 177 | 218 | 395 |
| 45 bis unter 65 | 2 137 | 1 791 | 191 | 155 | 346 |
| 65 bis unter 80 | 1 615 | 1 318 | 220 | 77 | 297 |
| 80 u.m. | 541 | 460 | 70 | 11 | 81 |
| <u>nach Familienstand</u> | | | | | |
| ledig | 2 475 | 1 912 | 414 | 149 | 563 |
| verheiratet | 3 535 | 2 793 | 420 | 322 | 742 |
| verwitwet | 728 | 610 | 88 | 30 | 118 |
| geschieden | 710 | 578 | 76 | 56 | 132 |
| <u>nach Religionszugehörigkeit</u> | | | | | |
| evangelisch | 3 003 | 2 730 | 256 | 17 | 273 |
| katholisch | 1 991 | 1 523 | 350 | 118 | 468 |
| sonstige oder keine | 2 454 | 1 640 | 392 | 422 | 814 |
| <u>nach dem Bezugsland¹</u> | | | | | |
| Europa (o. Deutschland) | | | 836 | 487 | 1 323 |
| dar. Türkei | | | 121 | 149 | 270 |
| Rumänien | | | 138 | 18 | 156 |
| Polen | | | 228 | 33 | 261 |
| ehem. Jugoslawien | | | 62 | 89 | 151 |
| Russland | | | 71 | 18 | 89 |
| Griechenland | | | 5 | 18 | 23 |
| Italien | | | 26 | 43 | 69 |
| Tschechien | | | 99 | 8 | 107 |
| Ukraine | | | 17 | 40 | 57 |
| Afrika | | | 10 | 22 | 32 |
| Asien | | | 77 | 24 | 101 |
| dar. Kasachstan | | | 27 | 1 | 28 |
| Irak | | | 11 | 6 | 17 |
| Amerika, Australien, sonst. | | | 75 | 24 | 99 |

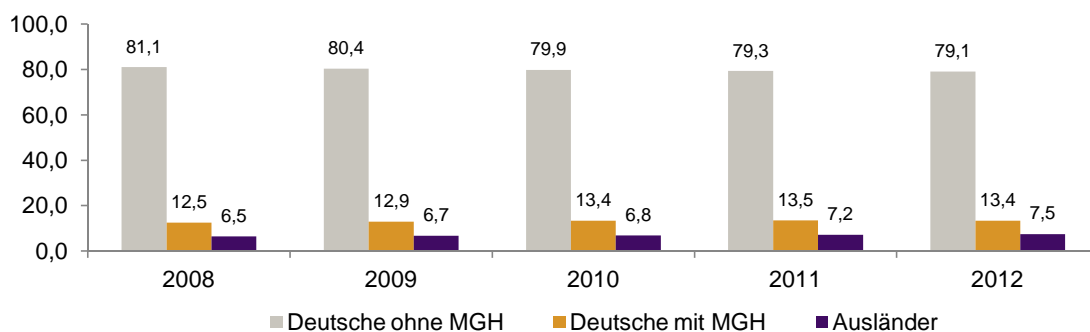
¹ Bezugsland ist bei Ausländern deren Staatsangehörigkeit, bei Deutschen mit Migrationshintergrund die zweite Staatsangehörigkeit oder das Geburtsland

Statistischer Bezirk: 45 Gartenstadt

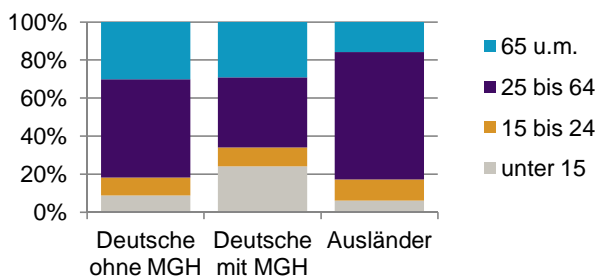


Einwohner nach Migrationshintergrund (MGH) 2008-2012

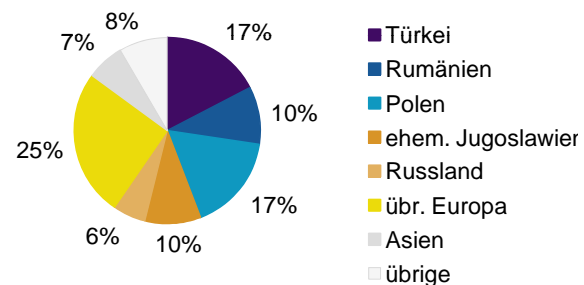
Anteil an der Gesamtbevölkerung in %



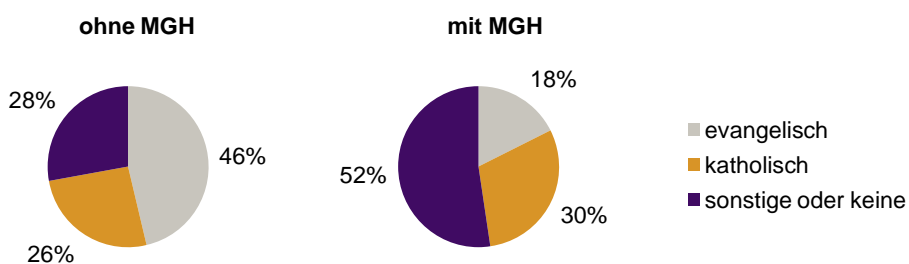
Einwohner 2012 nach MGH und Altersgruppen



Menschen mit MGH 2012 nach dem Bezugsland



Einwohner 2012 nach MGH und Religionszugehörigkeit

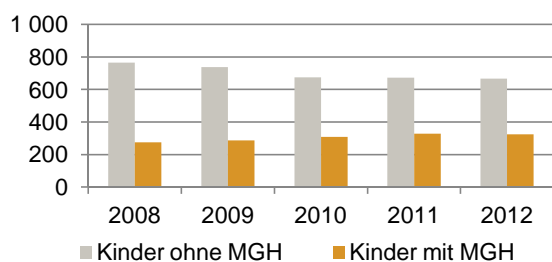


Statistischer Bezirk: 45 Gartenstadt

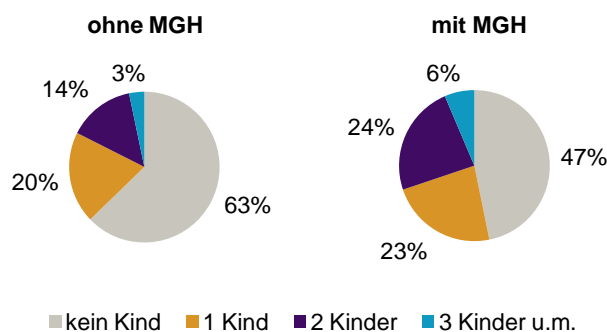
Privathaushalte und Personen in Privathaushalten nach dem Migrationshintergrund (MGH)

| | Privathaushalte | Personen in Privathaushalten | | | |
|--|-----------------|------------------------------|-----------------------------------|---------------------------------|---|
| | | Insgesamt | darunter Kinder unter 18 J. | darunter Personen mit MGH | darunter Kinder unter 18 J. mit MGH |
| 2008 | 4 053 | 7 589 | 1 040 | 1 430 | 275 |
| 2009 | 4 036 | 7 508 | 1 024 | 1 462 | 287 |
| 2010 | 4 017 | 7 452 | 982 | 1 492 | 308 |
| 2011 | 4 071 | 7 494 | 1 000 | 1 541 | 328 |
| 2012 | 4 124 | 7 515 | 991 | 1 559 | 325 |
| davon ... | | | | | |
| Einpersonenhaushalte | 1 973 | 1 973 | - | 300 | - |
| <u>nach dem Alter</u> | | | | | |
| unter 18 Jahre | 3 | 3 | - | 1 | - |
| 18 bis 34 Jahre | 363 | 363 | - | 57 | - |
| 35 bis 64 Jahre | 820 | 820 | - | 109 | - |
| 65 Jahre und älter | 787 | 787 | - | 133 | - |
| Mehrpersonenhaushalte | 2 151 | 5 542 | 991 | 1 259 | 325 |
| <u>nach der Zahl der Personen im Haushalt</u> | | | | | |
| 2 Personen | 1 337 | 2 674 | 90 | 476 | 20 |
| 3 Personen | 472 | 1 416 | 311 | 302 | 88 |
| 4 u.m. Personen | 342 | 1 452 | 590 | 481 | 217 |
| <u>nach dem Haushaltstyp</u> | | | | | |
| Haushalte ohne Kinder | 1 320 | 2 912 | - | 525 | - |
| Haushalte mit Kindern | 659 | 2 265 | 991 | 669 | 325 |
| darunter allein Erziehende | 163 | 412 | 226 | 96 | 57 |
| sonstige MPH | 172 | 365 | - | 65 | - |
| <u>nach der Zahl der Kinder im Haushalt</u> | | | | | |
| 1 Kind | 382 | 1 133 | 382 | 289 | 110 |
| 2 Kinder | 235 | 912 | 470 | 299 | 162 |
| 3 u.m. Kinder | 42 | 220 | 139 | 81 | 53 |

Kinder unter 18 Jahre nach MGH 2008-2012

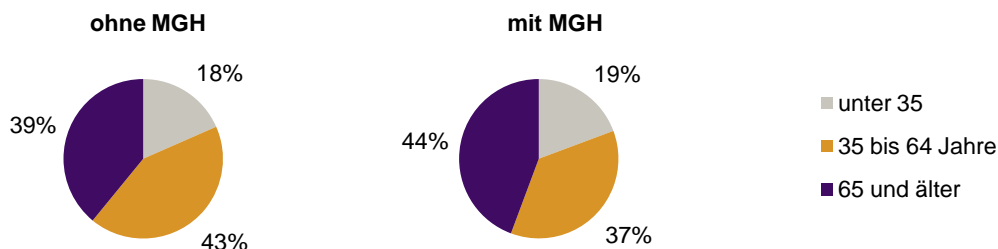


Einwohner in Mehrpersonenhaushalten 2012 nach MGH und Zahl der Kinder im Haushalt




Statistischer Bezirk: 45 Gartenstadt

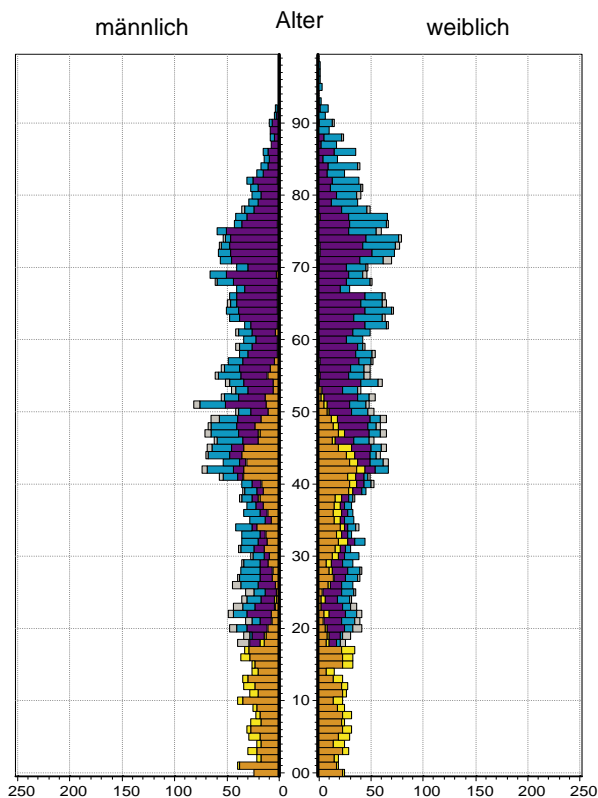
Einpersonenhaushalte 2012 nach Migrationshintergrund (MGH) und Alter



Bevölkerung am Ort der Hauptwohnung 2012
nach Migrationshintergrund



Bevölkerung in Privathaushalten 2012
nach Haushaltstypen



- Deutsche ohne MGH
- Deutsche mit MGH
- Ausländer

- Paar/Ehepaar mit Kind(ern)
- allein Erziehende
- Paar/Ehepaar ohne Kind(er)
- Einpersonenhaushalt
- sonstige Haushalte

Impressum:
Herausgeber:
Stadt Nürnberg
Amt für Stadtforschung und Statistik
für Nürnberg und Fürth
Unschlittplatz 7a
90403 Nürnberg