

## Datenblatt Migrationshintergrund Nürnberg

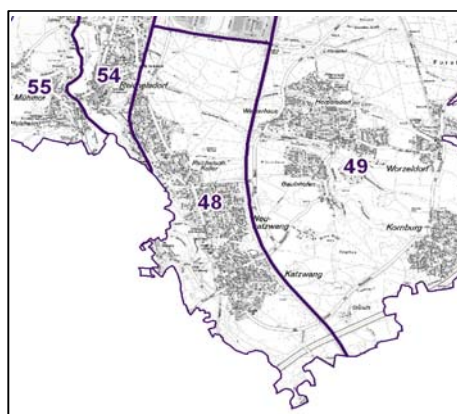
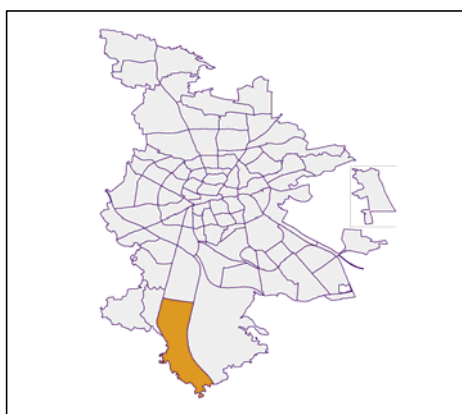
Statistischer Bezirk: 48 Katzwang, Reichelsdorf Ost, Reichelsdorfer Keller

Bevölkerung mit Hauptwohnsitz in Nürnberg nach dem Migrationshintergrund (MGH)

	Insgesamt	Deutsche ohne MGH	Menschen mit MGH		
			Deutsche mit MGH	Ausländer	Insgesamt
<b>2008</b>	<b>10 490</b>	<b>8 404</b>	<b>1 595</b>	<b>491</b>	<b>2 086</b>
<b>2009</b>	<b>10 453</b>	<b>8 394</b>	<b>1 596</b>	<b>463</b>	<b>2 059</b>
<b>2010</b>	<b>10 433</b>	<b>8 318</b>	<b>1 651</b>	<b>464</b>	<b>2 115</b>
<b>2011</b>	<b>10 469</b>	<b>8 278</b>	<b>1 682</b>	<b>509</b>	<b>2 191</b>
<b>2012</b>	<b>10 463</b>	<b>8 239</b>	<b>1 671</b>	<b>553</b>	<b>2 224</b>
davon ...					
<b><u>nach Geschlecht</u></b>					
Männer	5 007	3 942	794	271	1 065
Frauen	5 456	4 297	877	282	1 159
<b><u>nach Altersgruppen</u></b>					
unter 3	217	151	61	5	66
3 bis unter 6	262	177	82	3	85
6 bis unter 10	306	199	101	6	107
10 bis unter 15	422	314	103	5	108
15 bis unter 18	308	222	72	14	86
18 bis unter 25	732	627	66	39	105
25 bis unter 45	2 329	1 757	335	237	572
45 bis unter 65	3 227	2 693	369	165	534
65 bis unter 80	2 039	1 590	381	68	449
80 u.m.	621	509	101	11	112
<b><u>nach Familienstand</u></b>					
ledig	3 490	2 737	611	142	753
verheiratet	5 425	4 245	832	348	1 180
verwitwet	767	608	134	25	159
geschieden	781	649	94	38	132
<b><u>nach Religionszugehörigkeit</u></b>					
evangelisch	4 260	3 694	532	34	566
katholisch	3 269	2 447	643	179	822
sonstige oder keine	2 934	2 098	496	340	836
<b><u>nach dem Bezugsland<sup>1</sup></u></b>					
Europa (o. Deutschland)			1 377	472	1 849
dar. Türkei			52	55	107
Rumänien			513	53	566
Polen			253	54	307
ehem. Jugoslawien			53	40	93
Russland			113	25	138
Griechenland			5	38	43
Italien			51	75	126
Tschechien			174	9	183
Ukraine			20	21	41
Afrika			22	6	28
Asien			165	48	213
dar. Kasachstan			77	5	82
Irak			16	-	16
Amerika, Australien, sonst.			107	27	134

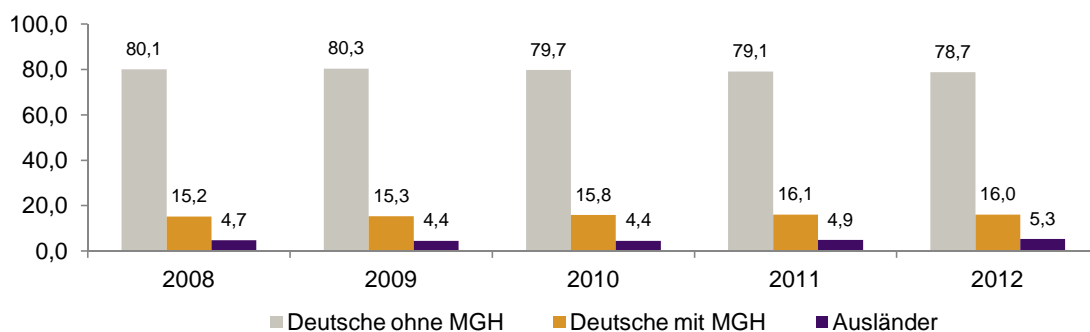
<sup>1</sup> Bezugsland ist bei Ausländern deren Staatsangehörigkeit, bei Deutschen mit Migrationshintergrund die zweite Staatsangehörigkeit oder das Geburtsland

Statistischer Bezirk: 48 Katzwang, Reichelsdorf Ost, Reichelsdorfer Keller

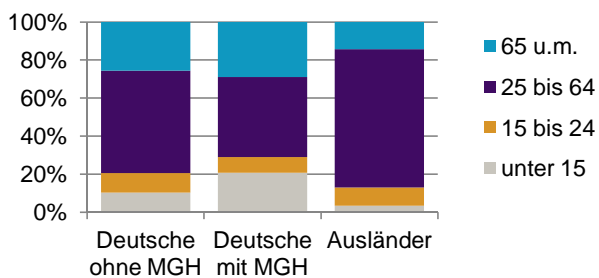


Einwohner nach Migrationshintergrund (MGH) 2008-2012

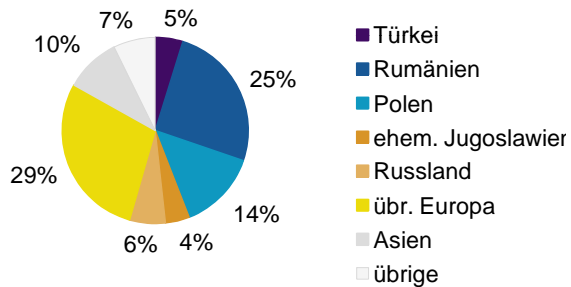
Anteil an der Gesamtbevölkerung in %



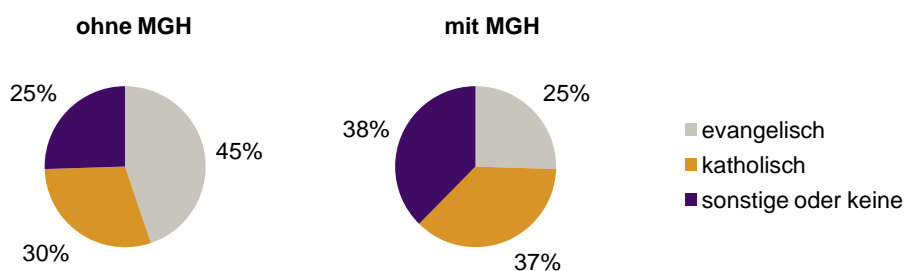
Einwohner 2012 nach MGH und Altersgruppen



Menschen mit MGH 2012 nach dem Bezugsland



Einwohner 2012 nach MGH und Religionszugehörigkeit

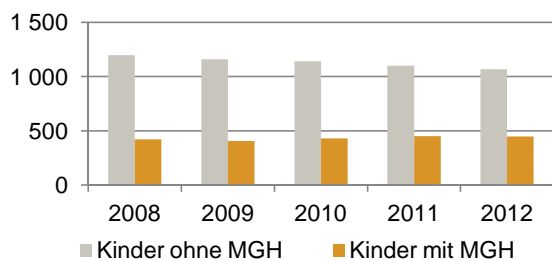


Statistischer Bezirk: 48 Katzwang, Reichelsdorf Ost, Reichelsdorfer Keller

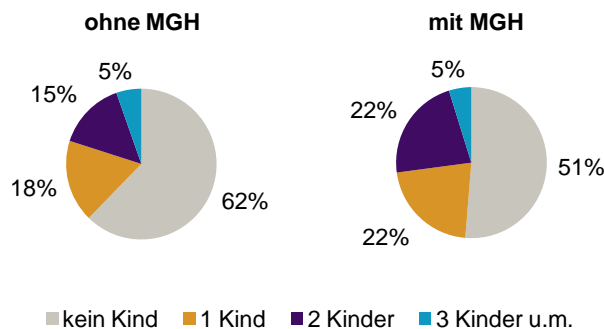
Privathaushalte und Personen in Privathaushalten nach dem Migrationshintergrund (MGH)

	Privathaushalte	Personen in Privathaushalten			
		Insgesamt	darunter Kinder unter 18 J.	darunter Personen mit MGH	darunter Kinder unter 18 J. mit MGH
<b>2008</b>	<b>4 931</b>	<b>10 543</b>	<b>1 619</b>	<b>2 083</b>	<b>422</b>
<b>2009</b>	<b>4 960</b>	<b>10 489</b>	<b>1 564</b>	<b>2 047</b>	<b>406</b>
<b>2010</b>	<b>4 964</b>	<b>10 461</b>	<b>1 571</b>	<b>2 108</b>	<b>431</b>
<b>2011</b>	<b>4 973</b>	<b>10 492</b>	<b>1 550</b>	<b>2 185</b>	<b>450</b>
<b>2012</b>	<b>5 055</b>	<b>10 500</b>	<b>1 515</b>	<b>2 225</b>	<b>449</b>
davon ...					
<b>Einpersonenhaushalte</b>	<b>1 862</b>	<b>1 862</b>	<b>-</b>	<b>354</b>	<b>-</b>
<b><u>nach dem Alter</u></b>					
unter 18 Jahre	3	3	-	1	-
18 bis 34 Jahre	356	356	-	81	-
35 bis 64 Jahre	777	777	-	120	-
65 Jahre und älter	726	726	-	152	-
<b>Mehrpersonenhaushalte</b>	<b>3 193</b>	<b>8 638</b>	<b>1 515</b>	<b>1 871</b>	<b>449</b>
<b><u>nach der Zahl der Personen im Haushalt</u></b>					
2 Personen	1 788	3 576	112	685	21
3 Personen	740	2 220	398	516	122
4 u.m. Personen	665	2 842	1 005	670	306
<b><u>nach dem Haushaltstyp</u></b>					
Haushalte ohne Kinder	1 989	4 670	-	881	-
Haushalte mit Kindern	970	3 462	1 515	911	449
darunter allein Erziehende	188	466	254	113	64
sonstige MPH	234	506	-	79	-
<b><u>nach der Zahl der Kinder im Haushalt</u></b>					
1 Kind	527	1 602	527	404	151
2 Kinder	356	1 408	712	417	238
3 u.m. Kinder	87	452	276	90	60

Kinder unter 18 Jahre nach MGH 2008-2012

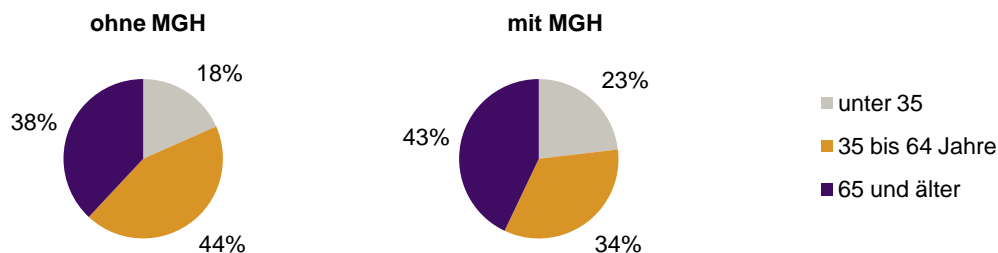


Einwohner in Mehrpersonenhaushalten 2012 nach MGH und Zahl der Kinder im Haushalt




Statistischer Bezirk: 48 Katzwang, Reichelsdorf Ost, Reichelsdorfer Keller

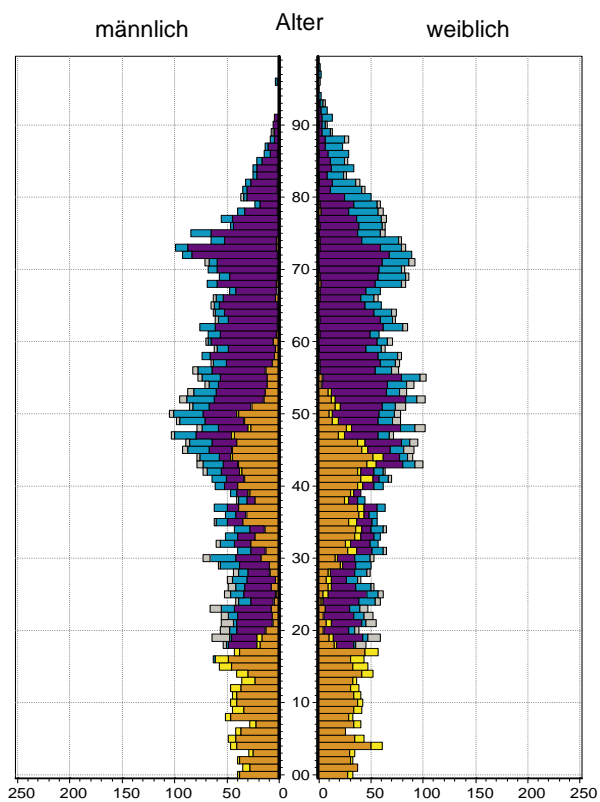
Einpersonenhaushalte 2012 nach Migrationshintergrund (MGH) und Alter



Bevölkerung am Ort der Hauptwohnung 2012  
nach Migrationshintergrund



Bevölkerung in Privathaushalten 2012  
nach Haushaltstypen



- Deutsche ohne MGH
- Deutsche mit MGH
- Ausländer

- Paar/Ehepaar mit Kind(ern)
- allein Erziehende
- Paar/Ehepaar ohne Kind(er)
- Einpersonenhaushalt
- sonstige Haushalte

**Impressum:**  
Herausgeber:  
Stadt Nürnberg  
Amt für Stadtforschung und Statistik  
für Nürnberg und Fürth  
Unschlittplatz 7a  
90403 Nürnberg