

## Datenblatt Migrationshintergrund Nürnberg

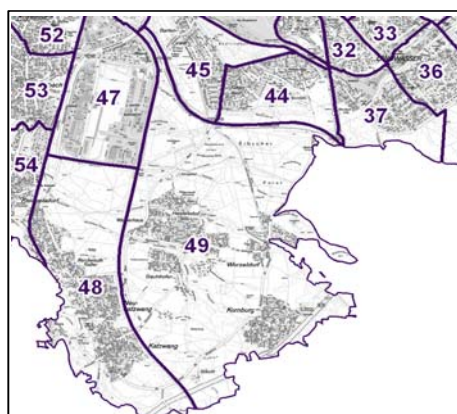
Statistischer Bezirk: 49 Kornburg, Worzeldorf

Bevölkerung mit Hauptwohnsitz in Nürnberg nach dem Migrationshintergrund (MGH)

	Insgesamt	Deutsche ohne MGH	Menschen mit MGH		
			Deutsche mit MGH	Ausländer	Insgesamt
<b>2008</b>	<b>12 573</b>	<b>10 274</b>	<b>1 873</b>	<b>426</b>	<b>2 299</b>
<b>2009</b>	<b>12 710</b>	<b>10 327</b>	<b>1 935</b>	<b>448</b>	<b>2 383</b>
<b>2010</b>	<b>12 856</b>	<b>10 384</b>	<b>1 989</b>	<b>483</b>	<b>2 472</b>
<b>2011</b>	<b>12 924</b>	<b>10 369</b>	<b>2 045</b>	<b>510</b>	<b>2 555</b>
<b>2012</b>	<b>13 130</b>	<b>10 502</b>	<b>2 078</b>	<b>550</b>	<b>2 628</b>
davon ...					
<b><u>nach Geschlecht</u></b>					
Männer	6 324	5 059	1 013	252	1 265
Frauen	6 806	5 443	1 065	298	1 363
<b><u>nach Altersgruppen</u></b>					
unter 3	341	218	116	7	123
3 bis unter 6	346	219	122	5	127
6 bis unter 10	428	302	117	9	126
10 bis unter 15	619	437	160	22	182
15 bis unter 18	376	278	81	17	98
18 bis unter 25	814	705	86	23	109
25 bis unter 45	2 926	2 247	438	241	679
45 bis unter 65	3 916	3 327	433	156	589
65 bis unter 80	2 618	2 162	400	56	456
80 u.m.	746	607	125	14	139
<b><u>nach Familienstand</u></b>					
ledig	4 226	3 293	816	117	933
verheiratet	7 115	5 732	1 020	363	1 383
verwitwet	981	808	147	26	173
geschieden	808	669	95	44	139
<b><u>nach Religionszugehörigkeit</u></b>					
evangelisch	5 263	4 685	533	45	578
katholisch	4 108	3 187	768	153	921
sonstige oder keine	3 759	2 630	777	352	1 129
<b><u>nach dem Bezugsland<sup>1</sup></u></b>					
Europa (o. Deutschland)			1 640	443	2 083
dar. Türkei			132	73	205
Rumänien			388	30	418
Polen			389	35	424
ehem. Jugoslawien			64	27	91
Russland			129	30	159
Griechenland			21	45	66
Italien			47	53	100
Tschechien			230	10	240
Ukraine			37	14	51
Afrika			49	19	68
Asien			207	51	258
dar. Kasachstan			102	1	103
Irak			2	5	7
Amerika, Australien, sonst.			182	37	219

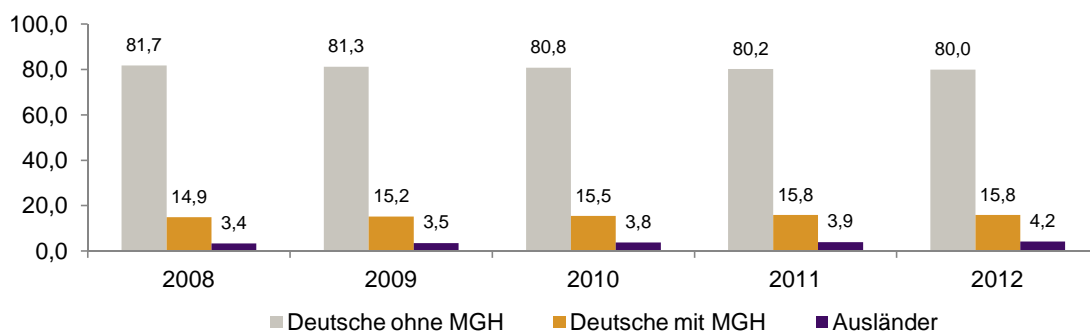
<sup>1</sup> Bezugsland ist bei Ausländern deren Staatsangehörigkeit, bei Deutschen mit Migrationshintergrund die zweite Staatsangehörigkeit oder das Geburtsland

Statistischer Bezirk: 49 Kornburg, Worzeldorf

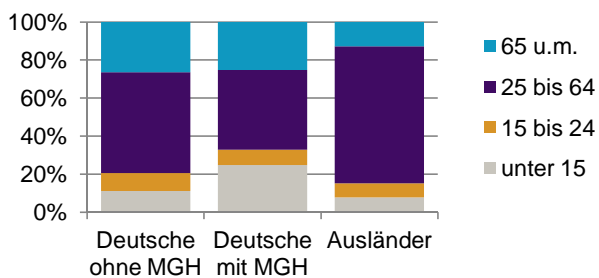


Einwohner nach Migrationshintergrund (MGH) 2008-2012

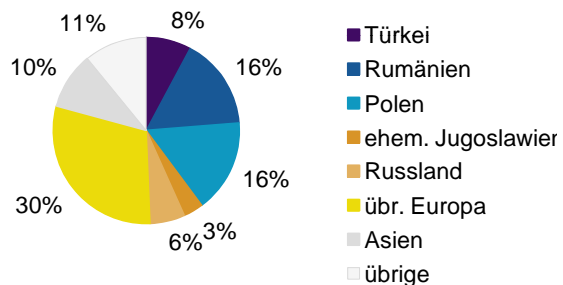
Anteil an der Gesamtbevölkerung in %



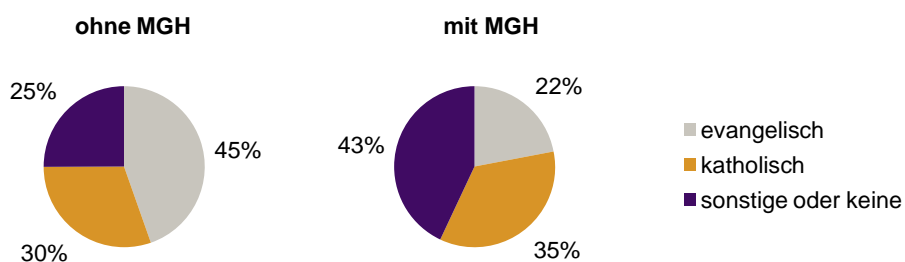
Einwohner 2012 nach MGH und Altersgruppen



Menschen mit MGH 2012 nach dem Bezugsland



Einwohner 2012 nach MGH und Religionszugehörigkeit

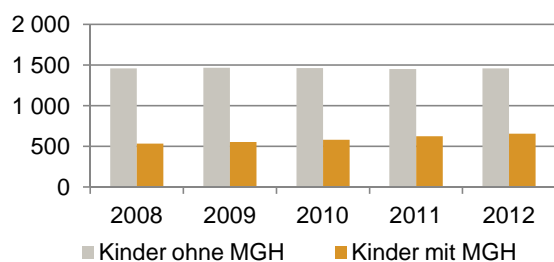


Statistischer Bezirk: 49 Kornburg, Worzeldorf

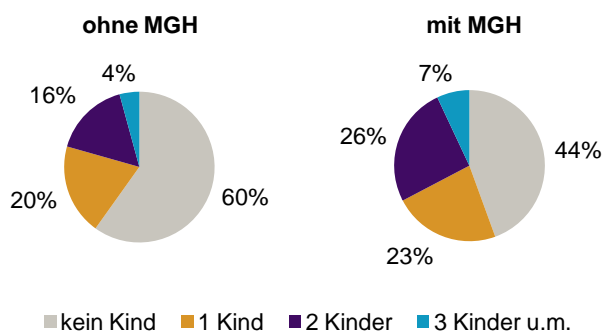
**Privathaushalte und Personen in Privathaushalten nach dem Migrationshintergrund (MGH)**

	Privathaushalte	Personen in Privathaushalten			
		Insgesamt	darunter Kinder unter 18 J.	darunter Personen mit MGH	darunter Kinder unter 18 J. mit MGH
<b>2008</b>	<b>5 622</b>	<b>12 598</b>	<b>1 992</b>	<b>2 287</b>	<b>534</b>
<b>2009</b>	<b>5 675</b>	<b>12 724</b>	<b>2 023</b>	<b>2 375</b>	<b>556</b>
<b>2010</b>	<b>5 737</b>	<b>12 829</b>	<b>2 044</b>	<b>2 466</b>	<b>583</b>
<b>2011</b>	<b>5 788</b>	<b>12 905</b>	<b>2 075</b>	<b>2 554</b>	<b>624</b>
<b>2012</b>	<b>5 929</b>	<b>13 111</b>	<b>2 117</b>	<b>2 626</b>	<b>657</b>
davon ...					
<b>Einpersonenhaushalte</b>	<b>1 766</b>	<b>1 766</b>	<b>-</b>	<b>276</b>	<b>-</b>
<b><u>nach dem Alter</u></b>					
unter 18 Jahre	3	3	-	1	-
18 bis 34 Jahre	265	265	-	42	-
35 bis 64 Jahre	737	737	-	100	-
65 Jahre und älter	761	761	-	133	-
<b>Mehrpersonenhaushalte</b>	<b>4 163</b>	<b>11 345</b>	<b>2 117</b>	<b>2 350</b>	<b>657</b>
<b><u>nach der Zahl der Personen im Haushalt</u></b>					
2 Personen	2 253	4 506	102	738	26
3 Personen	1 011	3 033	588	608	149
4 u.m. Personen	899	3 806	1 427	1 004	482
<b><u>nach dem Haushaltstyp</u></b>					
Haushalte ohne Kinder	2 533	5 853	-	957	-
Haushalte mit Kindern	1 367	4 915	2 117	1 305	657
darunter allein Erziehende	216	584	311	121	63
sonstige MPH	263	577	-	88	-
<b><u>nach der Zahl der Kinder im Haushalt</u></b>					
1 Kind	741	2 295	741	537	203
2 Kinder	518	2 075	1 036	603	345
3 u.m. Kinder	108	545	340	165	109

**Kinder unter 18 Jahre nach MGH 2008-2012**

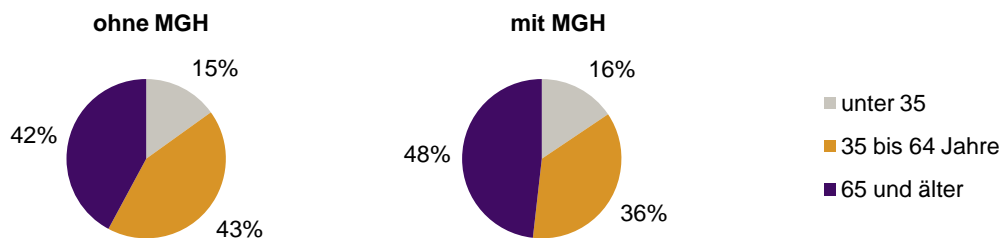


**Einwohner in Mehrpersonenhaushalten 2012 nach MGH und Zahl der Kinder im Haushalt**

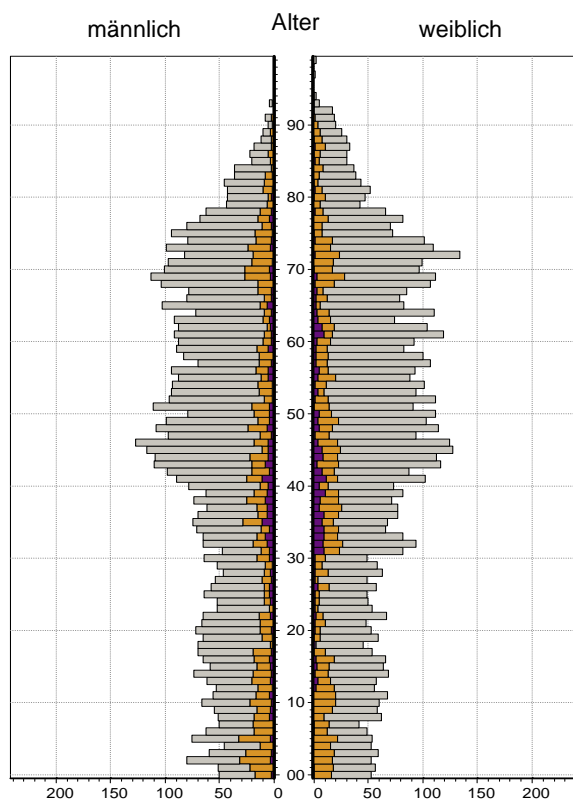


Statistischer Bezirk: 49 Kornburg, Worzeldorf

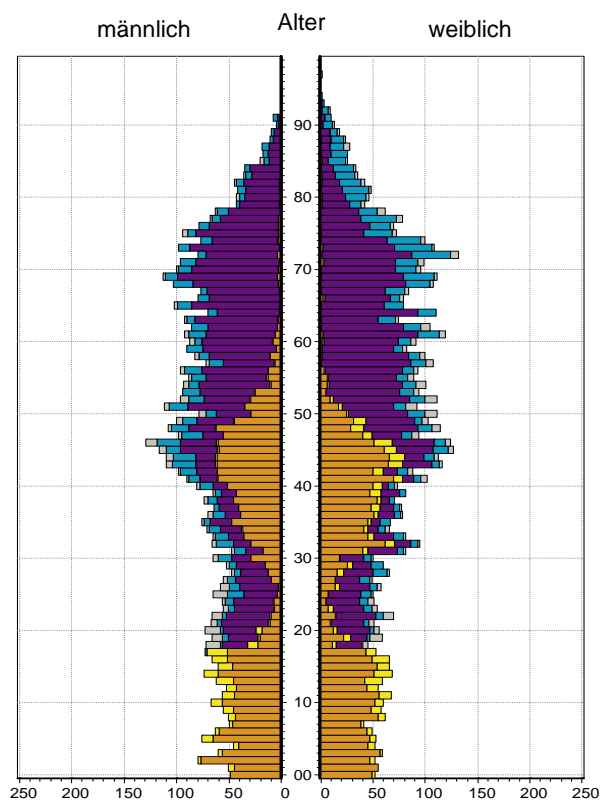
Einpersonenhaushalte 2012 nach Migrationshintergrund (MGH) und Alter



Bevölkerung am Ort der Hauptwohnung 2012  
nach Migrationshintergrund



Bevölkerung in Privathaushalten 2012  
nach Haushaltstypen



- Deutsche ohne MGH
- Deutsche mit MGH
- Ausländer

- Paar/Ehepaar mit Kind(ern)
- allein Erziehende
- Paar/Ehepaar ohne Kind(er)
- Einpersonenhaushalt
- sonstige Haushalte

Impressum:

Herausgeber:  
Stadt Nürnberg  
Amt für Stadtforschung und Statistik  
für Nürnberg und Fürth  
Unschlittplatz 7a  
90403 Nürnberg