

Datenblatt Migrationshintergrund Nürnberg

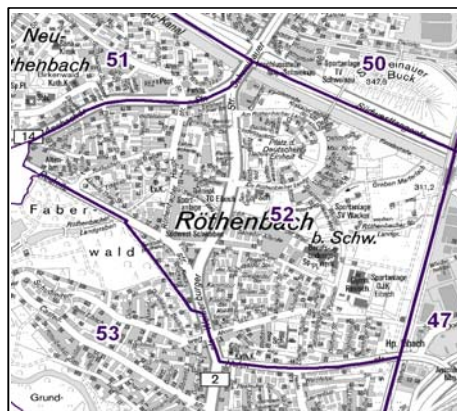
Statistischer Bezirk: 52 Röthenbach Ost

Bevölkerung mit Hauptwohnsitz in Nürnberg nach dem Migrationshintergrund (MGH)

	Insgesamt	Deutsche ohne MGH	Menschen mit MGH		
			Deutsche mit MGH	Ausländer	Insgesamt
2008	10 837	6 211	3 645	981	4 626
2009	10 866	6 204	3 682	980	4 662
2010	10 987	6 163	3 742	1 082	4 824
2011	11 133	6 197	3 846	1 090	4 936
2012	11 385	6 279	3 972	1 134	5 106
davon ...					
<u>nach Geschlecht</u>					
Männer	5 297	2 878	1 878	541	2 419
Frauen	6 088	3 401	2 094	593	2 687
<u>nach Altersgruppen</u>					
unter 3	269	94	170	5	175
3 bis unter 6	257	101	152	4	156
6 bis unter 10	371	139	219	13	232
10 bis unter 15	458	189	224	45	269
15 bis unter 18	304	125	147	32	179
18 bis unter 25	760	450	226	84	310
25 bis unter 45	2 961	1 482	996	483	1 479
45 bis unter 65	3 214	1 793	1 085	336	1 421
65 bis unter 80	1 994	1 350	524	120	644
80 u.m.	797	556	229	12	241
<u>nach Familienstand</u>					
ledig	3 971	2 212	1 460	299	1 759
verheiratet	5 582	2 849	2 035	698	2 733
verwitwet	1 014	692	277	45	322
geschieden	818	526	200	92	292
<u>nach Religionszugehörigkeit</u>					
evangelisch	3 978	2 739	1 181	58	1 239
katholisch	3 604	1 829	1 521	254	1 775
sonstige oder keine	3 803	1 711	1 270	822	2 092
<u>nach dem Bezugsland¹</u>					
Europa (o. Deutschland)			3 072	988	4 060
dar. Türkei			183	196	379
Rumänien			1 136	74	1 210
Polen			549	60	609
ehem. Jugoslawien			104	154	258
Russland			562	69	631
Griechenland			39	102	141
Italien			31	90	121
Tschechien			204	13	217
Ukraine			116	72	188
Afrika			64	19	83
Asien			706	88	794
dar. Kasachstan			478	23	501
Irak			30	3	33
Amerika, Australien, sonst.			130	39	169

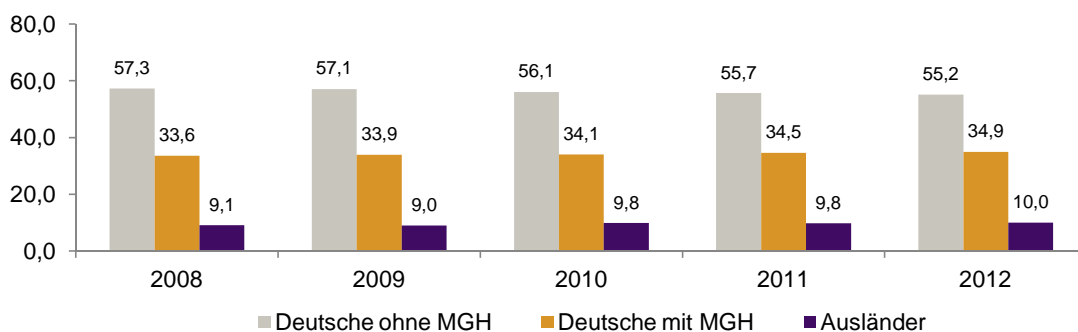
¹ Bezugsland ist bei Ausländern deren Staatsangehörigkeit, bei Deutschen mit Migrationshintergrund die zweite Staatsangehörigkeit oder das Geburtsland

Statistischer Bezirk: 52 Röthenbach Ost

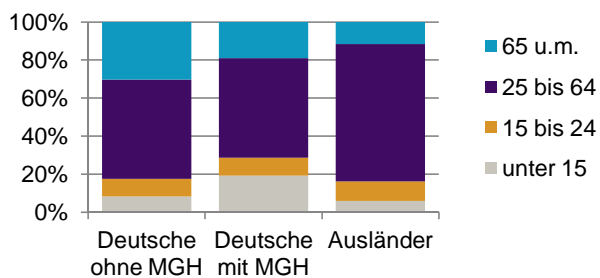


Einwohner nach Migrationshintergrund (MGH) 2008-2012

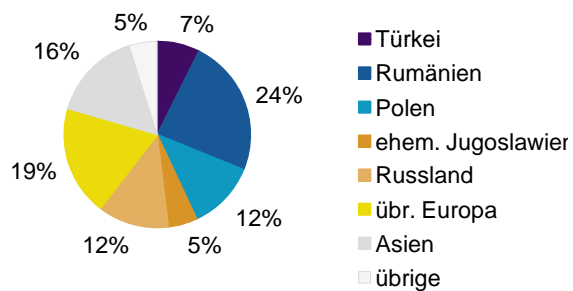
Anteil an der Gesamtbevölkerung in %



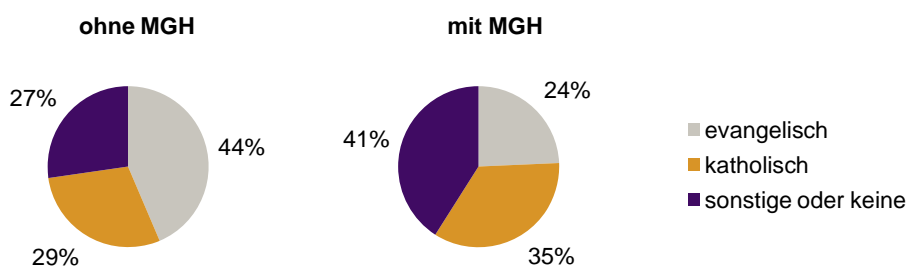
Einwohner 2012 nach MGH und Altersgruppen



Menschen mit MGH 2012 nach dem Bezugsland



Einwohner 2012 nach MGH und Religionszugehörigkeit

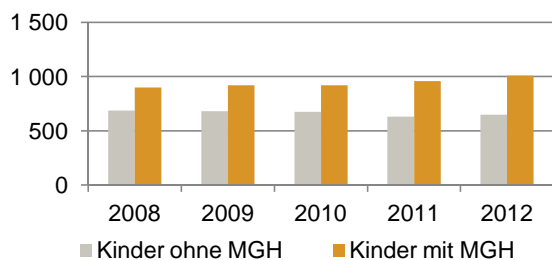


Statistischer Bezirk: 52 Röthenbach Ost

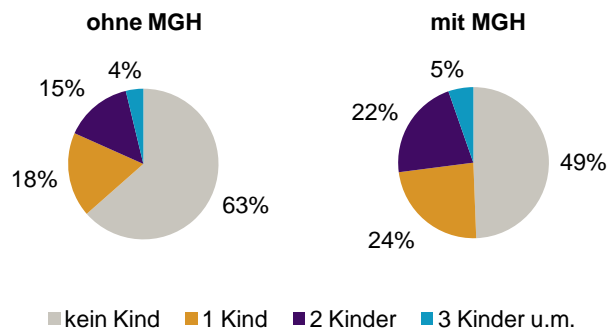
Privathaushalte und Personen in Privathaushalten nach dem Migrationshintergrund (MGH)

	Privathaushalte	Personen in Privathaushalten			
		Insgesamt	darunter Kinder unter 18 J.	darunter Personen mit MGH	darunter Kinder unter 18 J. mit MGH
2008	5 277	10 715	1 586	4 607	899
2009	5 262	10 720	1 600	4 631	919
2010	5 357	10 815	1 596	4 790	921
2011	5 422	10 959	1 589	4 907	959
2012	5 648	11 267	1 657	5 081	1 009
davon ...					
Einpersonenhaushalte	2 324	2 324	-	671	-
<u>nach dem Alter</u>					
unter 18 Jahre	3	3	-	2	-
18 bis 34 Jahre	529	529	-	171	-
35 bis 64 Jahre	925	925	-	269	-
65 Jahre und älter	867	867	-	229	-
Mehrpersonenhaushalte	3 324	8 943	1 657	4 410	1 009
<u>nach der Zahl der Personen im Haushalt</u>					
2 Personen	1 891	3 782	107	1 525	50
3 Personen	764	2 292	459	1 217	266
4 u.m. Personen	669	2 869	1 091	1 668	693
<u>nach dem Haushaltstyp</u>					
Haushalte ohne Kinder	2 010	4 563	-	1 990	-
Haushalte mit Kindern	1 083	3 883	1 657	2 230	1 009
darunter allein Erziehende	198	508	267	235	126
sonstige MPH	231	497	-	190	-
<u>nach der Zahl der Kinder im Haushalt</u>					
1 Kind	602	1 861	602	1 037	358
2 Kinder	402	1 614	804	955	500
3 u.m. Kinder	79	408	251	238	151

Kinder unter 18 Jahre nach MGH 2008-2012

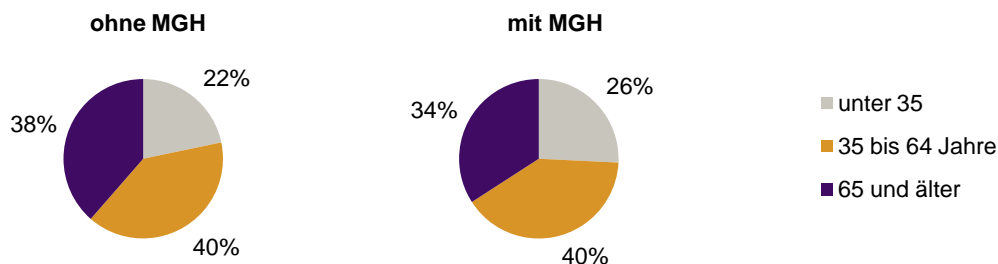


Einwohner in Mehrpersonenhaushalten 2012 nach MGH und Zahl der Kinder im Haushalt

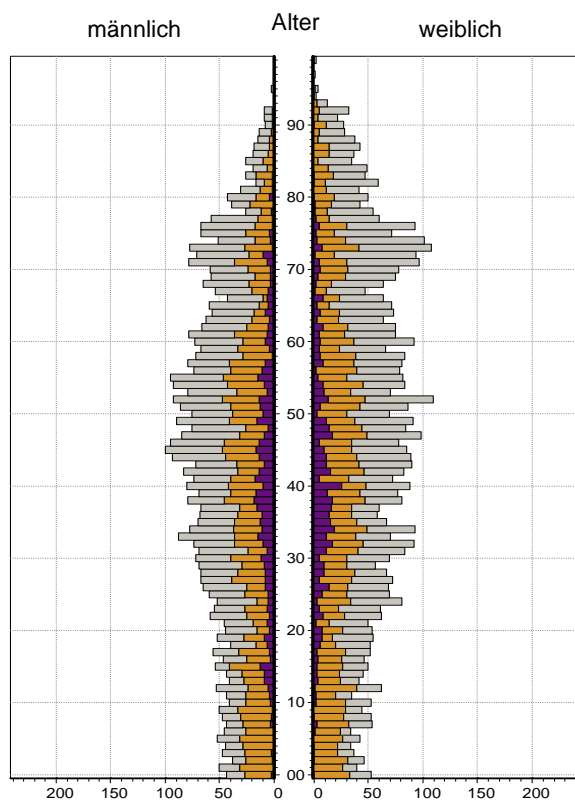


Statistischer Bezirk: 52 Röthenbach Ost

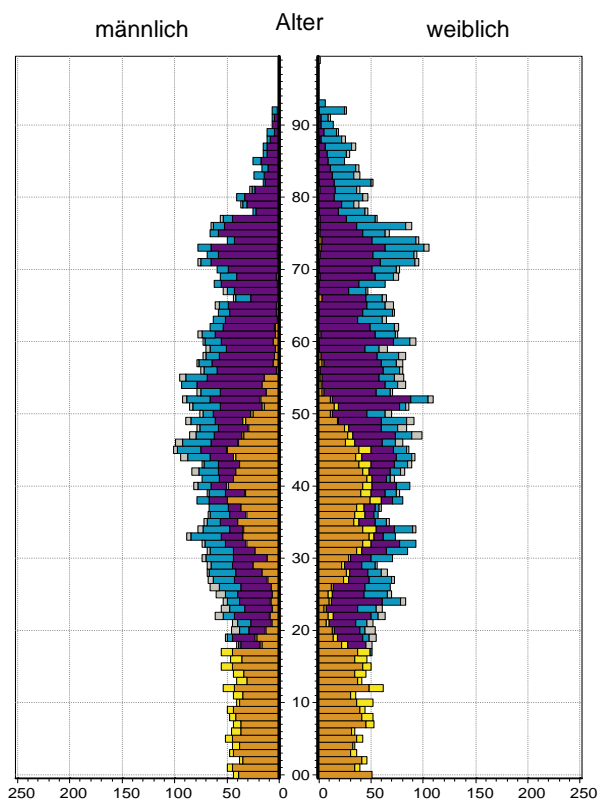
Einpersonenhaushalte 2012 nach Migrationshintergrund (MGH) und Alter



Bevölkerung am Ort der Hauptwohnung 2012
nach Migrationshintergrund



Bevölkerung in Privathaushalten 2012
nach Haushaltstypen



- Deutsche ohne MGH
- Deutsche mit MGH
- Ausländer

- Paar/Ehepaar mit Kind(ern)
- allein Erziehende
- Paar/Ehepaar ohne Kind(er)
- Einpersonenhaushalt
- sonstige Haushalte

Impressum:
Herausgeber:
Stadt Nürnberg
Amt für Stadtforschung und Statistik
für Nürnberg und Fürth
Unschlittplatz 7a
90403 Nürnberg