

Datenblatt Migrationshintergrund Nürnberg

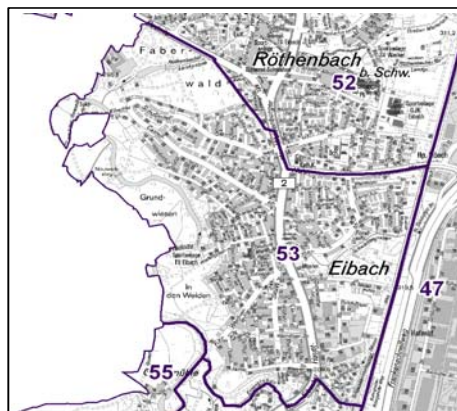
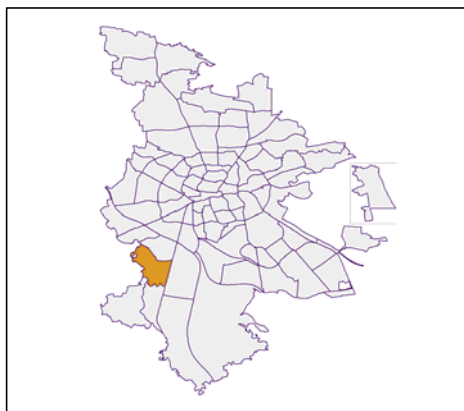
Statistischer Bezirk: 53 Eibach

Bevölkerung mit Hauptwohnsitz in Nürnberg nach dem Migrationshintergrund (MGH)

	Insgesamt	Deutsche ohne MGH	Menschen mit MGH		
			Deutsche mit MGH	Ausländer	Insgesamt
2008	8 502	6 096	1 805	601	2 406
2009	8 487	6 058	1 818	611	2 429
2010	8 520	6 031	1 857	632	2 489
2011	8 544	6 047	1 859	638	2 497
2012	8 560	6 032	1 833	695	2 528
davon ...					
<u>nach Geschlecht</u>					
Männer	4 089	2 888	862	339	1 201
Frauen	4 471	3 144	971	356	1 327
<u>nach Altersgruppen</u>					
unter 3	181	102	74	5	79
3 bis unter 6	190	99	85	6	91
6 bis unter 10	304	166	129	9	138
10 bis unter 15	400	230	150	20	170
15 bis unter 18	232	150	62	20	82
18 bis unter 25	561	405	92	64	156
25 bis unter 45	1 900	1 266	352	282	634
45 bis unter 65	2 446	1 865	391	190	581
65 bis unter 80	1 698	1 269	345	84	429
80 u.m.	648	480	153	15	168
<u>nach Familienstand</u>					
ledig	2 952	2 018	726	208	934
verheiratet	4 204	2 957	859	388	1 247
verwitwet	776	588	157	31	188
geschieden	628	469	91	68	159
<u>nach Religionszugehörigkeit</u>					
evangelisch	3 498	2 868	607	23	630
katholisch	2 502	1 722	597	183	780
sonstige oder keine	2 560	1 442	629	489	1 118
<u>nach dem Bezugsland¹</u>					
Europa (o. Deutschland)			1 569	617	2 186
dar. Türkei			181	149	330
Rumänien			620	60	680
Polen			239	49	288
ehem. Jugoslawien			44	67	111
Russland			90	10	100
Griechenland			22	71	93
Italien			40	80	120
Tschechien			168	16	184
Ukraine			18	10	28
Afrika			20	7	27
Asien			146	47	193
dar. Kasachstan			75	4	79
Irak			14	9	23
Amerika, Australien, sonst.			98	24	122

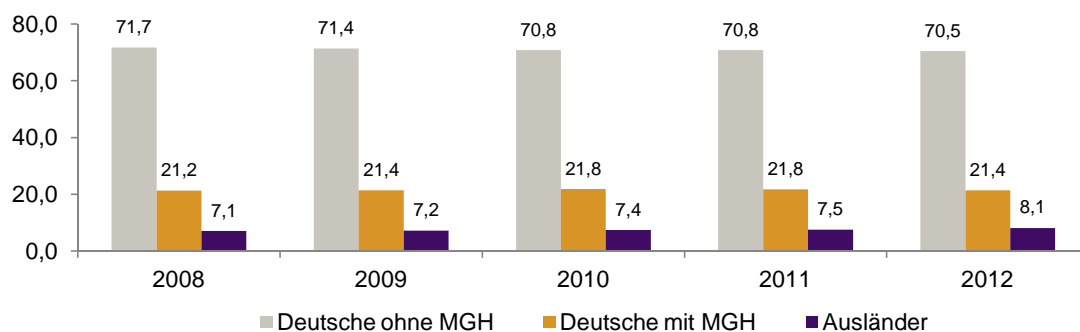
¹ Bezugsland ist bei Ausländern deren Staatsangehörigkeit, bei Deutschen mit Migrationshintergrund die zweite Staatsangehörigkeit oder das Geburtsland

Statistischer Bezirk: 53 Eibach

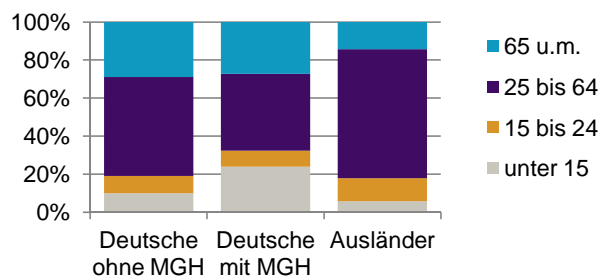


Einwohner nach Migrationshintergrund (MGH) 2008-2012

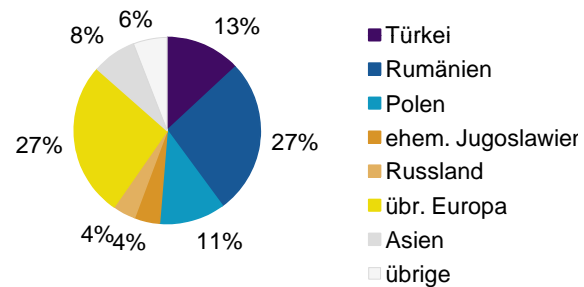
Anteil an der Gesamtbevölkerung in %



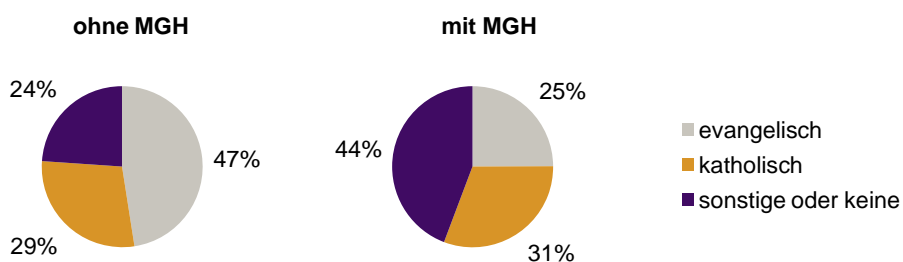
Einwohner 2012 nach MGH und Altersgruppen



Menschen mit MGH 2012 nach dem Bezugsland



Einwohner 2012 nach MGH und Religionszugehörigkeit

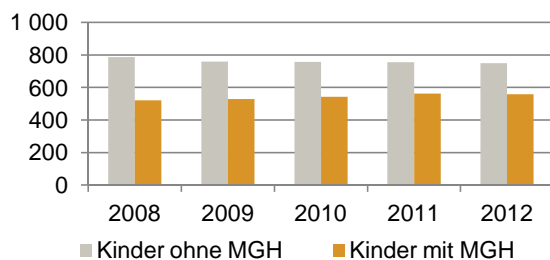


Statistischer Bezirk: 53 Eibach

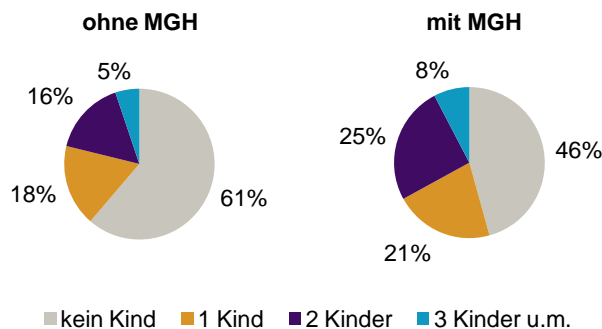
Privathaushalte und Personen in Privathaushalten nach dem Migrationshintergrund (MGH)

	Privathaushalte	Personen in Privathaushalten			
		Insgesamt	darunter Kinder unter 18 J.	darunter Personen mit MGH	darunter Kinder unter 18 J. mit MGH
2008	4 070	8 426	1 306	2 376	520
2009	4 093	8 404	1 286	2 401	528
2010	4 109	8 428	1 300	2 463	543
2011	4 141	8 476	1 317	2 474	562
2012	4 191	8 479	1 307	2 499	558
davon ...					
Einpersonenhaushalte	1 697	1 697	-	405	-
<u>nach dem Alter</u>					
unter 18 Jahre	1	1	-	-	-
18 bis 34 Jahre	350	350	-	94	-
35 bis 64 Jahre	698	698	-	151	-
65 Jahre und älter	648	648	-	160	-
Mehrpersonenhaushalte	2 494	6 782	1 307	2 094	558
<u>nach der Zahl der Personen im Haushalt</u>					
2 Personen	1 404	2 808	69	675	19
3 Personen	543	1 629	336	532	131
4 u.m. Personen	547	2 345	902	887	408
<u>nach dem Haushaltstyp</u>					
Haushalte ohne Kinder	1 501	3 441	-	874	-
Haushalte mit Kindern	813	2 952	1 307	1 137	558
darunter allein Erziehende	144	386	210	129	74
sonstige MPH	180	389	-	83	-
<u>nach der Zahl der Kinder im Haushalt</u>					
1 Kind	413	1 270	413	446	163
2 Kinder	322	1 279	644	530	288
3 u.m. Kinder	78	403	250	161	107

Kinder unter 18 Jahre nach MGH 2008-2012

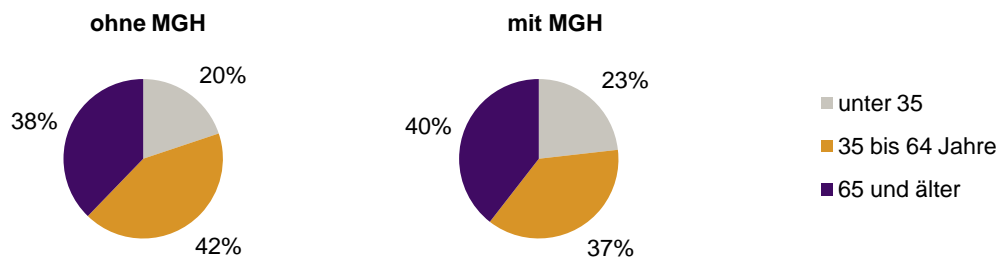


Einwohner in Mehrpersonenhaushalten 2012 nach MGH und Zahl der Kinder im Haushalt




Statistischer Bezirk: 53 Eibach

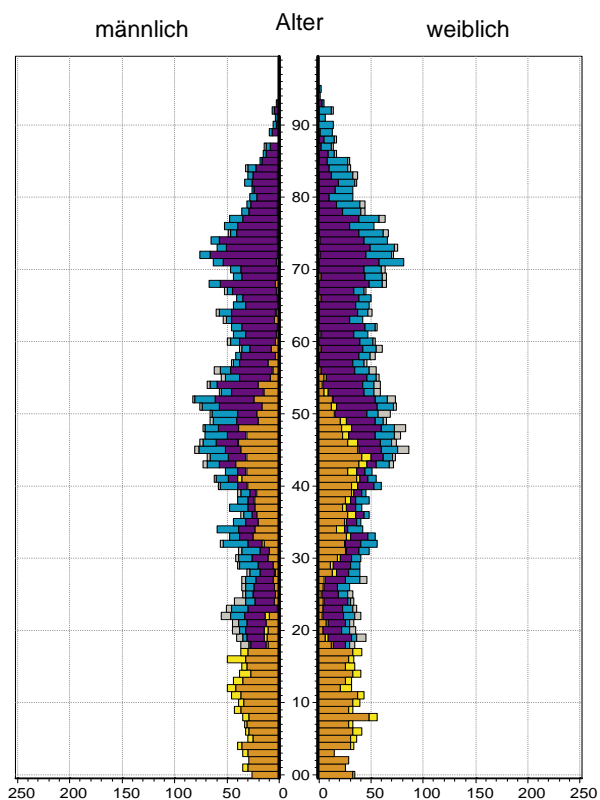
Einpersonenhaushalte 2012 nach Migrationshintergrund (MGH) und Alter



Bevölkerung am Ort der Hauptwohnung 2012
nach Migrationshintergrund



Bevölkerung in Privathaushalten 2012
nach Haushaltstypen



- Deutsche ohne MGH
- Deutsche mit MGH
- Ausländer

- Paar/Ehepaar mit Kind(ern)
- allein Erziehende
- Paar/Ehepaar ohne Kind(er)
- Einpersonenhaushalt
- sonstige Haushalte

Impressum:

Herausgeber:
Stadt Nürnberg
Amt für Stadtforschung und Statistik
für Nürnberg und Fürth
Unschlittplatz 7a
90403 Nürnberg