

Datenblatt Migrationshintergrund Nürnberg

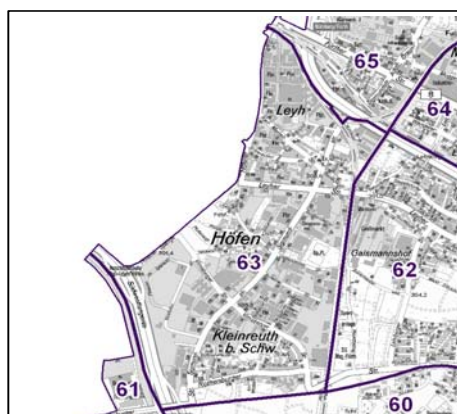
Statistischer Bezirk: 63 Höfen

Bevölkerung mit Hauptwohnsitz in Nürnberg nach dem Migrationshintergrund (MGH)

	Insgesamt	Deutsche ohne MGH	Menschen mit MGH		
			Deutsche mit MGH	Ausländer	Insgesamt
2008	3 162	1 899	679	584	1 263
2009	3 059	1 824	682	553	1 235
2010	3 132	1 791	701	640	1 341
2011	3 139	1 778	701	660	1 361
2012	3 225	1 796	703	726	1 429
davon ...					
<u>nach Geschlecht</u>					
Männer	1 727	902	365	460	825
Frauen	1 498	894	338	266	604
<u>nach Altersgruppen</u>					
unter 3	72	28	38	6	44
3 bis unter 6	63	12	45	6	51
6 bis unter 10	77	33	39	5	44
10 bis unter 15	119	52	47	20	67
15 bis unter 18	66	33	22	11	33
18 bis unter 25	257	131	51	75	126
25 bis unter 45	986	479	180	327	507
45 bis unter 65	1 011	612	179	220	399
65 bis unter 80	445	314	77	54	131
80 u.m.	129	102	25	2	27
<u>nach Familienstand</u>					
ledig	1 234	691	305	238	543
verheiratet	1 490	750	322	418	740
verwitwet	210	167	31	12	43
geschieden	291	188	45	58	103
<u>nach Religionszugehörigkeit</u>					
evangelisch	995	804	168	23	191
katholisch	737	379	175	183	358
sonstige oder keine	1 493	613	360	520	880
<u>nach dem Bezugsland¹</u>					
Europa (o. Deutschland)			535	632	1 167
dar. Türkei			66	118	184
Rumänien			180	53	233
Polen			86	117	203
ehem. Jugoslawien			47	102	149
Russland			29	4	33
Griechenland			14	49	63
Italien			22	60	82
Tschechien			40	9	49
Ukraine			15	15	30
Afrika			25	21	46
Asien			106	50	156
dar. Kasachstan			43	-	43
Irak			12	13	25
Amerika, Australien, sonst.			37	23	60

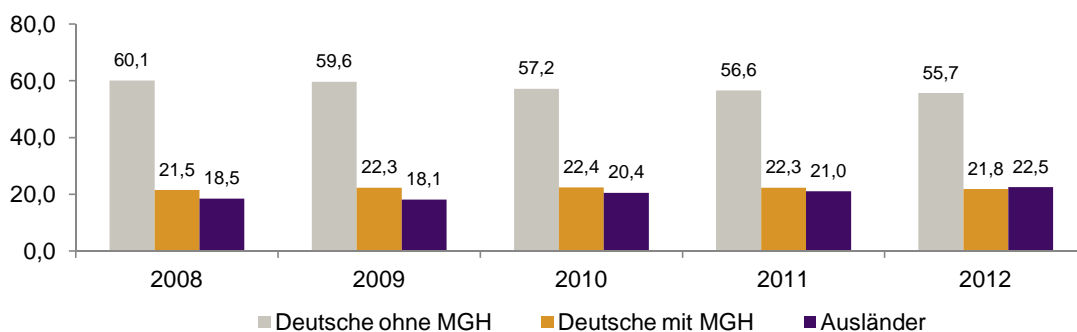
¹ Bezugsland ist bei Ausländern deren Staatsangehörigkeit, bei Deutschen mit Migrationshintergrund die zweite Staatsangehörigkeit oder das Geburtsland

Statistischer Bezirk: 63 Höfen

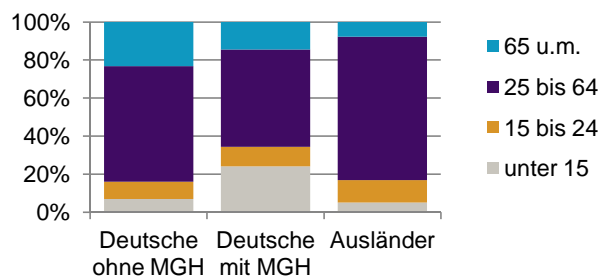


Einwohner nach Migrationshintergrund (MGH) 2008-2012

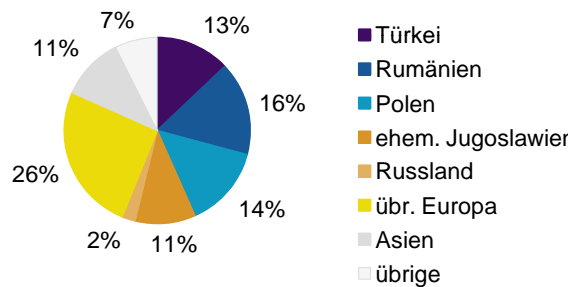
Anteil an der Gesamtbevölkerung in %



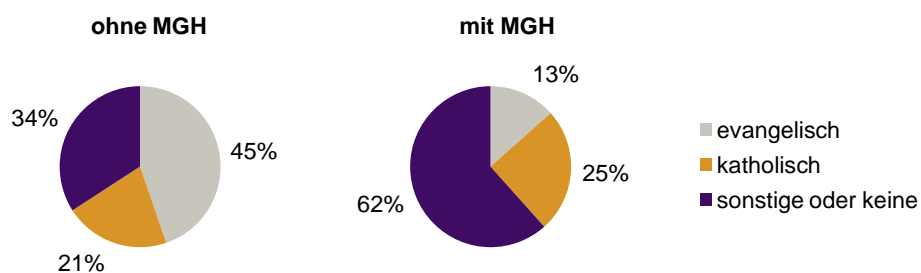
Einwohner 2012 nach MGH und Altersgruppen



Menschen mit MGH 2012 nach dem Bezugsland



Einwohner 2012 nach MGH und Religionszugehörigkeit

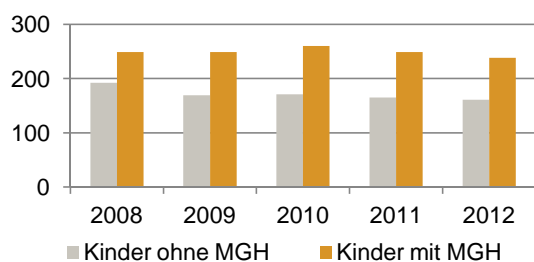


Statistischer Bezirk: 63 Höfen

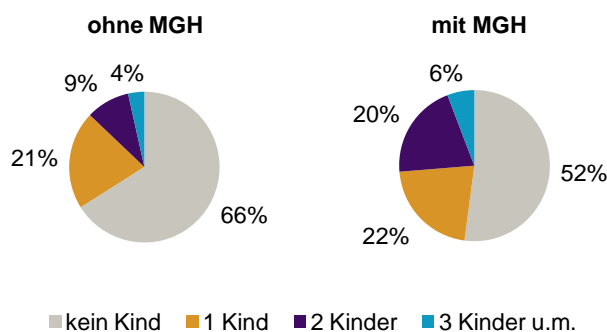
Privathaushalte und Personen in Privathaushalten nach dem Migrationshintergrund (MGH)

	Privathaushalte	Personen in Privathaushalten			
		Insgesamt	darunter Kinder unter 18 J.	darunter Personen mit MGH	darunter Kinder unter 18 J. mit MGH
2008	1 671	3 198	441	1 265	249
2009	1 645	3 094	418	1 238	249
2010	1 717	3 170	431	1 347	260
2011	1 744	3 175	414	1 364	249
2012	1 811	3 258	399	1 434	238
davon ...					
Einpersonenhaushalte	939	939	-	354	-
<u>nach dem Alter</u>					
unter 18 Jahre	2	2	-	1	-
18 bis 34 Jahre	283	283	-	128	-
35 bis 64 Jahre	469	469	-	189	-
65 Jahre und älter	185	185	-	36	-
Mehrpersonenhaushalte	872	2 319	399	1 080	238
<u>nach der Zahl der Personen im Haushalt</u>					
2 Personen	507	1 014	36	400	15
3 Personen	215	645	128	276	64
4 u.m. Personen	150	660	235	404	159
<u>nach dem Haushaltstyp</u>					
Haushalte ohne Kinder	510	1 157	-	450	-
Haushalte mit Kindern	268	938	399	517	238
darunter allein Erziehende	67	172	90	76	39
sonstige MPH	94	224	-	113	-
<u>nach der Zahl der Kinder im Haushalt</u>					
1 Kind	164	495	164	233	82
2 Kinder	84	337	168	221	116
3 u.m. Kinder	20	106	67	63	40

Kinder unter 18 Jahre nach MGH 2008-2012

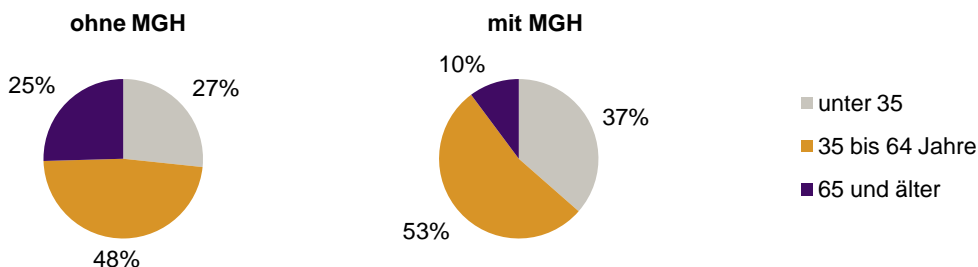


Einwohner in Mehrpersonenhaushalten 2012 nach MGH und Zahl der Kinder im Haushalt

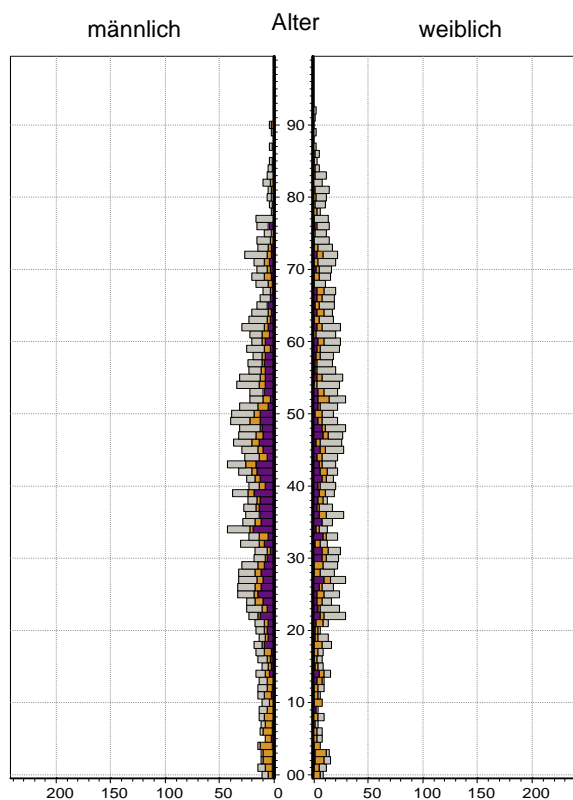


Statistischer Bezirk: 63 Höfen


Einpersonenhaushalte 2012 nach Migrationshintergrund (MGH) und Alter



Bevölkerung am Ort der Hauptwohnung 2012
nach Migrationshintergrund



Bevölkerung in Privathaushalten 2012
nach Haushaltstypen



- Deutsche ohne MGH
- Deutsche mit MGH
- Ausländer

- Paar/Ehepaar mit Kind(ern)
- allein Erziehende
- Paar/Ehepaar ohne Kind(er)
- Einpersonenhaushalt
- sonstige Haushalte

Impressum:
Herausgeber:
Stadt Nürnberg
Amt für Stadtforschung und Statistik
für Nürnberg und Fürth
Unschlittplatz 7a
90403 Nürnberg