

Datenblatt Migrationshintergrund Nürnberg

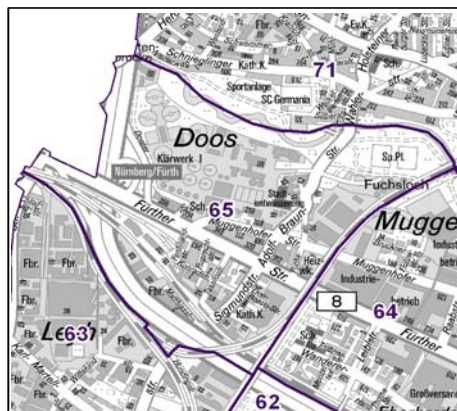
Statistischer Bezirk: 65 Muggenhof

Bevölkerung mit Hauptwohnsitz in Nürnberg nach dem Migrationshintergrund (MGH)

	Insgesamt	Deutsche ohne MGH	Menschen mit MGH		
			Deutsche mit MGH	Ausländer	Insgesamt
2008	2 006	706	469	831	1 300
2009	2 034	707	509	818	1 327
2010	2 023	701	509	813	1 322
2011	2 120	702	538	880	1 418
2012	2 268	688	552	1 028	1 580
davon ...					
<u>nach Geschlecht</u>					
Männer	1 234	385	292	557	849
Frauen	1 034	303	260	471	731
<u>nach Altersgruppen</u>					
unter 3	71	13	33	25	58
3 bis unter 6	70	7	41	22	63
6 bis unter 10	104	11	68	25	93
10 bis unter 15	106	12	52	42	94
15 bis unter 18	65	8	17	40	57
18 bis unter 25	279	104	47	128	175
25 bis unter 45	790	202	141	447	588
45 bis unter 65	540	221	94	225	319
65 bis unter 80	195	82	46	67	113
80 u.m.	48	28	13	7	20
<u>nach Familienstand</u>					
ledig	1 134	352	313	469	782
verheiratet	828	211	169	448	617
verwitwet	77	38	19	20	39
geschieden	229	87	51	91	142
<u>nach Religionszugehörigkeit</u>					
evangelisch	384	269	86	29	115
katholisch	489	178	125	186	311
sonstige oder keine	1 395	241	341	813	1 154
<u>nach dem Bezugsland¹</u>					
Europa (o. Deutschland)			351	842	1 193
dar. Türkei			59	108	167
Rumänien			86	99	185
Polen			38	66	104
ehem. Jugoslawien			62	108	170
Russland			29	13	42
Griechenland			27	216	243
Italien			13	34	47
Tschechien			12	5	17
Ukraine			9	24	33
Afrika			29	37	66
Asien			146	135	281
dar. Kasachstan			30	2	32
Irak			60	68	128
Amerika, Australien, sonst.			26	14	40

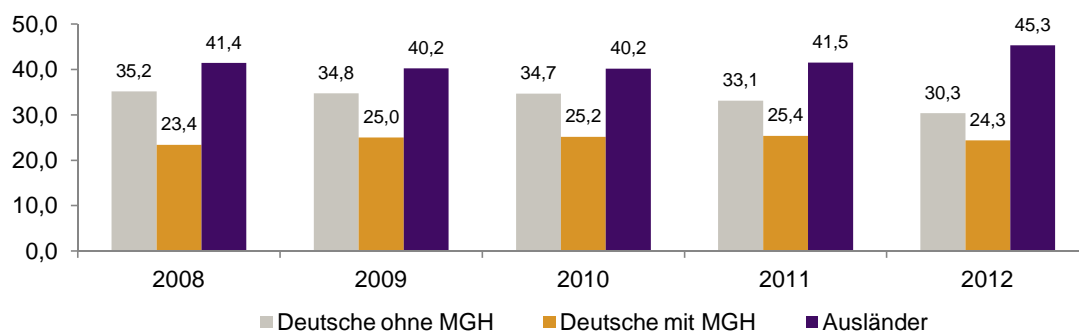
¹ Bezugsland ist bei Ausländern deren Staatsangehörigkeit, bei Deutschen mit Migrationshintergrund die zweite Staatsangehörigkeit oder das Geburtsland

Statistischer Bezirk: 65 Muggenhof

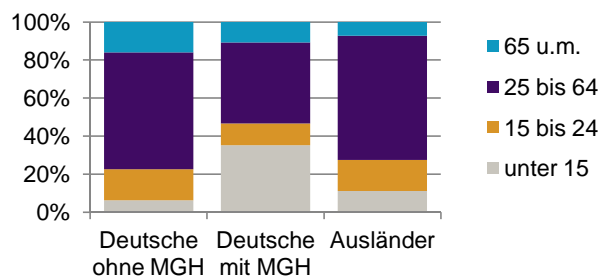


Einwohner nach Migrationshintergrund (MGH) 2008-2012

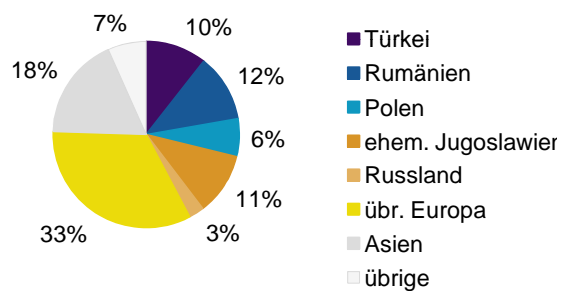
Anteil an der Gesamtbevölkerung in %



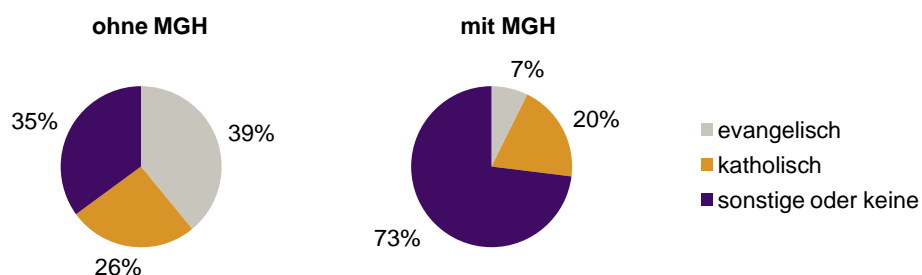
Einwohner 2012 nach MGH und Altersgruppen



Menschen mit MGH 2012 nach dem Bezugsland



Einwohner 2012 nach MGH und Religionszugehörigkeit

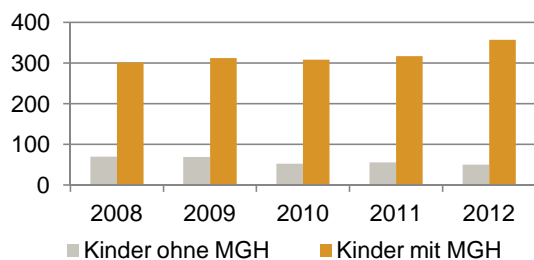


Statistischer Bezirk: 65 Muggenhof

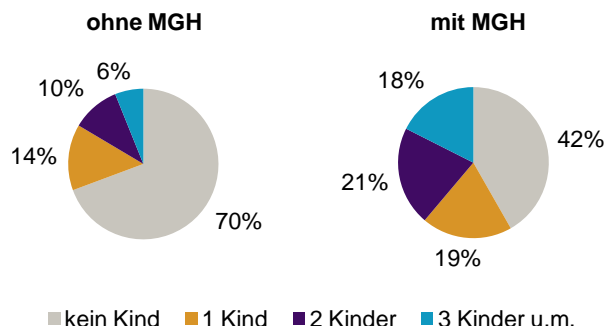
Privathaushalte und Personen in Privathaushalten nach dem Migrationshintergrund (MGH)

	Privathaushalte	Personen in Privathaushalten			
		Insgesamt	darunter Kinder unter 18 J.	darunter Personen mit MGH	darunter Kinder unter 18 J. mit MGH
2008	1 074	2 043	371	1 312	301
2009	1 081	2 062	381	1 341	312
2010	1 088	2 047	361	1 333	308
2011	1 150	2 154	373	1 433	317
2012	1 200	2 270	407	1 576	357
davon ...					
Einpersonenhaushalte	631	631	-	345	-
<u>nach dem Alter</u>					
unter 18 Jahre	-	-	-	-	-
18 bis 34 Jahre	241	241	-	133	-
35 bis 64 Jahre	298	298	-	171	-
65 Jahre und älter	92	92	-	41	-
Mehrpersonenhaushalte	569	1 639	407	1 231	357
<u>nach der Zahl der Personen im Haushalt</u>					
2 Personen	304	608	33	381	26
3 Personen	112	336	73	258	63
4 u.m. Personen	153	695	301	592	268
<u>nach dem Haushaltstyp</u>					
Haushalte ohne Kinder	274	634	-	400	-
Haushalte mit Kindern	223	842	407	717	357
darunter allein Erziehende	62	166	95	130	74
sonstige MPH	72	163	-	114	-
<u>nach der Zahl der Kinder im Haushalt</u>					
1 Kind	102	297	102	239	85
2 Kinder	76	304	152	262	132
3 u.m. Kinder	45	241	153	216	140

Kinder unter 18 Jahre nach MGH 2008-2012

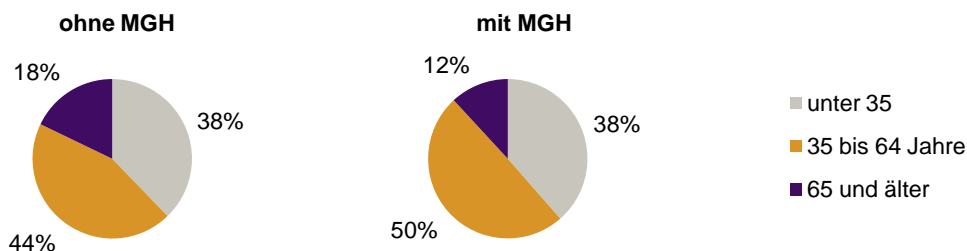


Einwohner in Mehrpersonenhaushalten 2012 nach MGH und Zahl der Kinder im Haushalt




Statistischer Bezirk: 65 Muggenhof


Einpersonenhaushalte 2012 nach Migrationshintergrund (MGH) und Alter



Bevölkerung am Ort der Hauptwohnung 2012
nach Migrationshintergrund



Bevölkerung in Privathaushalten 2012
nach Haushaltstypen



- Deutsche ohne MGH
- Deutsche mit MGH
- Ausländer

- Paar/Ehepaar mit Kind(ern)
- allein Erziehende
- Paar/Ehepaar ohne Kind(er)
- Einpersonenhaushalt
- sonstige Haushalte

Impressum:

Herausgeber:
Stadt Nürnberg
Amt für Stadtforschung und Statistik
für Nürnberg und Fürth
Unschlittplatz 7a
90403 Nürnberg