

## Datenblatt Migrationshintergrund Nürnberg

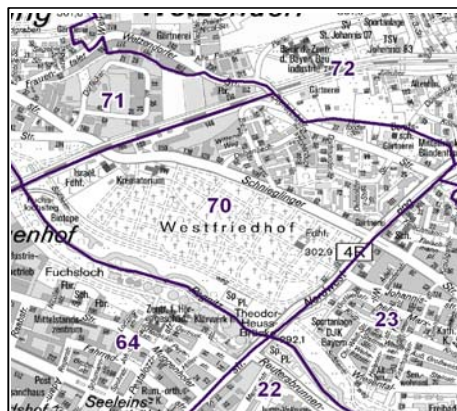
Statistischer Bezirk: 70 Westfriedhof

### Bevölkerung mit Hauptwohnsitz in Nürnberg nach dem Migrationshintergrund (MGH)

	Insgesamt	Deutsche ohne MGH	Menschen mit MGH		
			Deutsche mit MGH	Ausländer	Insgesamt
<b>2008</b>	<b>2 840</b>	<b>1 984</b>	<b>563</b>	<b>293</b>	<b>856</b>
<b>2009</b>	<b>2 815</b>	<b>1 986</b>	<b>565</b>	<b>264</b>	<b>829</b>
<b>2010</b>	<b>3 008</b>	<b>2 068</b>	<b>633</b>	<b>307</b>	<b>940</b>
<b>2011</b>	<b>3 095</b>	<b>2 121</b>	<b>657</b>	<b>317</b>	<b>974</b>
<b>2012</b>	<b>3 117</b>	<b>2 121</b>	<b>663</b>	<b>333</b>	<b>996</b>
davon ...					
<b><u>nach Geschlecht</u></b>					
Männer	1 473	989	313	171	484
Frauen	1 644	1 132	350	162	512
<b><u>nach Altersgruppen</u></b>					
unter 3	95	44	42	9	51
3 bis unter 6	86	35	42	9	51
6 bis unter 10	68	31	32	5	37
10 bis unter 15	105	58	45	2	47
15 bis unter 18	71	46	15	10	25
18 bis unter 25	186	118	47	21	68
25 bis unter 45	959	615	181	163	344
45 bis unter 65	946	717	146	83	229
65 bis unter 80	402	296	77	29	106
80 u.m.	199	161	36	2	38
<b><u>nach Familienstand</u></b>					
ledig	1 245	841	296	108	404
verheiratet	1 361	884	292	185	477
verwitwet	221	172	34	15	49
geschieden	290	224	41	25	66
<b><u>nach Religionszugehörigkeit</u></b>					
evangelisch	972	821	142	9	151
katholisch	824	557	205	62	267
sonstige oder keine	1 321	743	316	262	578
<b><u>nach dem Bezugsland<sup>1</sup></u></b>					
Europa (o. Deutschland)			515	273	788
dar. Türkei			70	56	126
Rumänien			99	24	123
Polen			130	14	144
ehem. Jugoslawien			34	40	74
Russland			60	6	66
Griechenland			13	30	43
Italien			9	17	26
Tschechien			37	8	45
Ukraine			28	18	46
Afrika			11	4	15
Asien			96	20	116
dar. Kasachstan			39	-	39
Irak			18	3	21
Amerika, Australien, sonst.			41	36	77

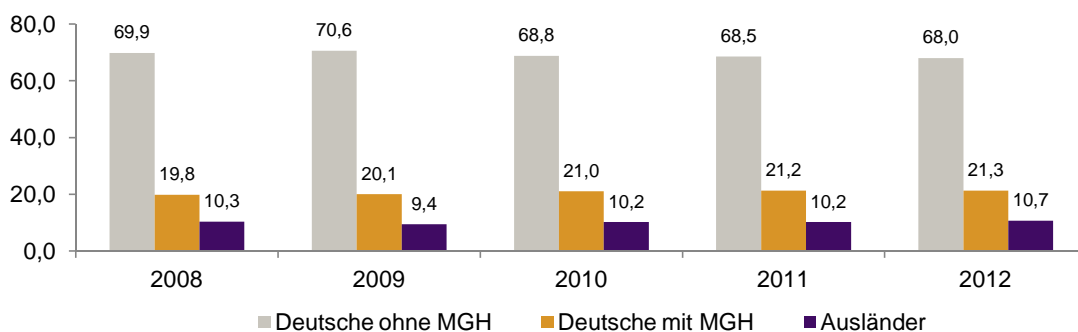
<sup>1</sup> Bezugsland ist bei Ausländern deren Staatsangehörigkeit, bei Deutschen mit Migrationshintergrund die zweite Staatsangehörigkeit oder das Geburtsland

Statistischer Bezirk: 70 Westfriedhof

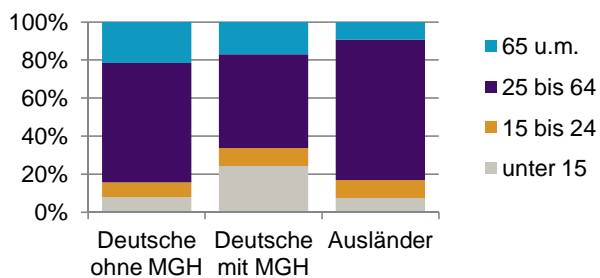


Einwohner nach Migrationshintergrund (MGH) 2008-2012

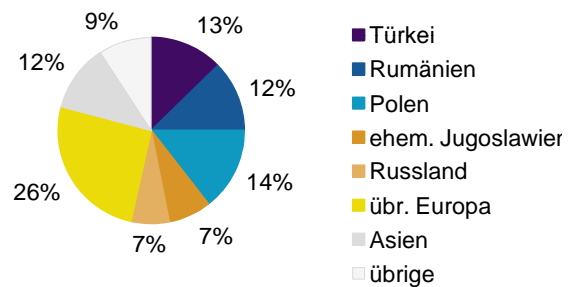
Anteil an der Gesamtbevölkerung in %



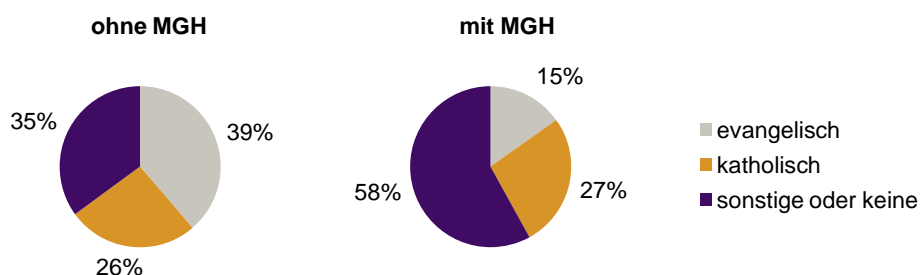
Einwohner 2012 nach MGH und Altersgruppen



Menschen mit MGH 2012 nach dem Bezugsland



Einwohner 2012 nach MGH und Religionszugehörigkeit

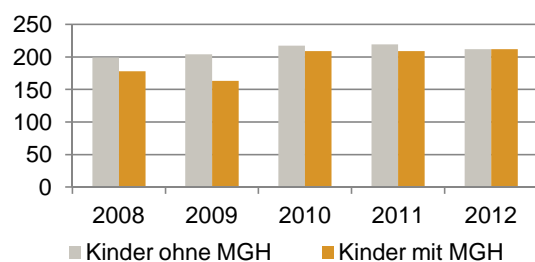


Statistischer Bezirk: 70 Westfriedhof

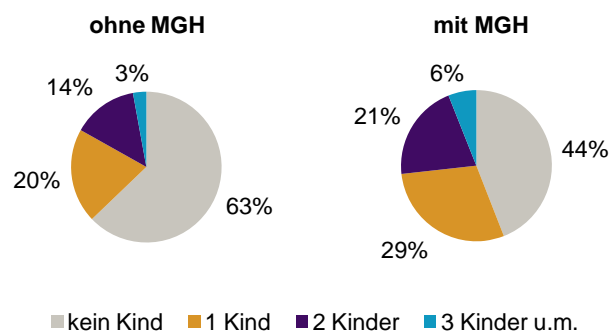
Privathaushalte und Personen in Privathaushalten nach dem Migrationshintergrund (MGH)

	Privathaushalte	Personen in Privathaushalten			
		Insgesamt	darunter Kinder unter 18 J.	darunter Personen mit MGH	darunter Kinder unter 18 J. mit MGH
<b>2008</b>	<b>1 472</b>	<b>2 788</b>	<b>377</b>	<b>853</b>	<b>178</b>
<b>2009</b>	<b>1 471</b>	<b>2 763</b>	<b>367</b>	<b>826</b>	<b>163</b>
<b>2010</b>	<b>1 544</b>	<b>2 948</b>	<b>426</b>	<b>934</b>	<b>209</b>
<b>2011</b>	<b>1 601</b>	<b>3 034</b>	<b>428</b>	<b>966</b>	<b>209</b>
<b>2012</b>	<b>1 644</b>	<b>3 049</b>	<b>424</b>	<b>990</b>	<b>212</b>
davon ...					
<b>Einpersonenhaushalte</b>	<b>767</b>	<b>767</b>	<b>-</b>	<b>164</b>	<b>-</b>
<b><u>nach dem Alter</u></b>					
unter 18 Jahre	1	1	-	1	-
18 bis 34 Jahre	200	200	-	66	-
35 bis 64 Jahre	379	379	-	61	-
65 Jahre und älter	187	187	-	36	-
<b>Mehrpersonenhaushalte</b>	<b>877</b>	<b>2 282</b>	<b>424</b>	<b>826</b>	<b>212</b>
<b><u>nach der Zahl der Personen im Haushalt</u></b>					
2 Personen	524	1 048	30	271	10
3 Personen	209	627	144	254	70
4 u.m. Personen	144	607	250	301	132
<b><u>nach dem Haushaltstyp</u></b>					
Haushalte ohne Kinder	510	1 120	-	320	-
Haushalte mit Kindern	292	1 003	424	462	212
darunter allein Erziehende	45	108	57	36	19
sonstige MPH	75	159	-	44	-
<b><u>nach der Zahl der Kinder im Haushalt</u></b>					
1 Kind	180	537	180	241	87
2 Kinder	94	374	188	171	94
3 u.m. Kinder	18	92	56	50	31

Kinder unter 18 Jahre nach MGH 2008-2012

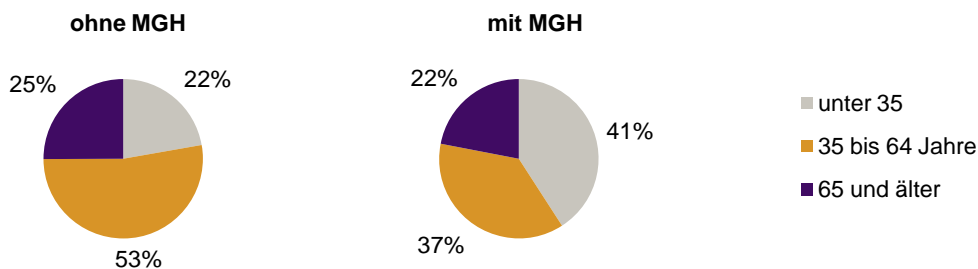


Einwohner in Mehrpersonenhaushalten 2012 nach MGH und Zahl der Kinder im Haushalt

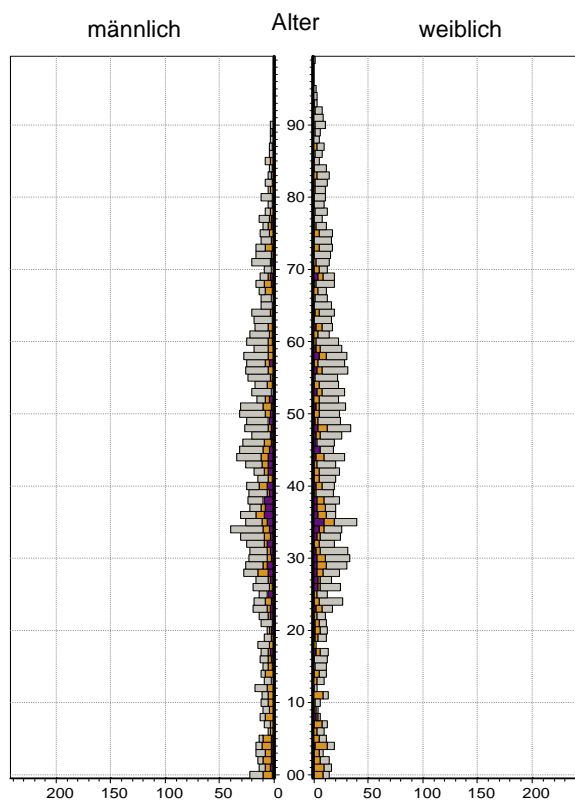


Statistischer Bezirk: 70 Westfriedhof

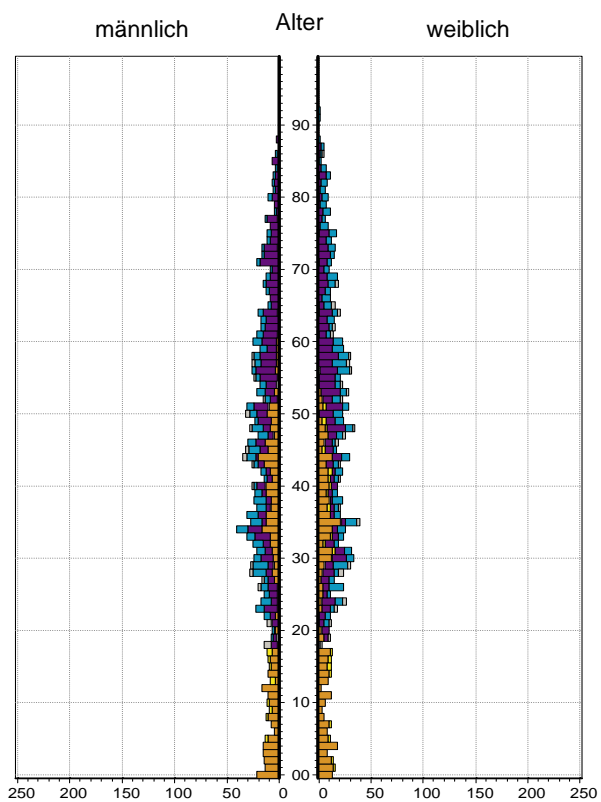
Einpersonenhaushalte 2012 nach Migrationshintergrund (MGH) und Alter



Bevölkerung am Ort der Hauptwohnung 2012  
nach Migrationshintergrund



Bevölkerung in Privathaushalten 2012  
nach Haushaltstypen



- Deutsche ohne MGH
- Deutsche mit MGH
- Ausländer

- Paar/Ehepaar mit Kind(ern)
- allein Erziehende
- Paar/Ehepaar ohne Kind(er)
- Einpersonenhaushalt
- sonstige Haushalte

**Impressum:**  
Herausgeber:  
Stadt Nürnberg  
Amt für Stadtforschung und Statistik  
für Nürnberg und Fürth  
Unschlittplatz 7a  
90403 Nürnberg