

Datenblatt Migrationshintergrund Nürnberg

Statistischer Bezirk: 71 Schniegling

Bevölkerung mit Hauptwohnsitz in Nürnberg nach dem Migrationshintergrund (MGH)

	Insgesamt	Deutsche ohne MGH	Menschen mit MGH		
			Deutsche mit MGH	Ausländer	Insgesamt
2008	3 585	2 413	647	525	1 172
2009	3 602	2 402	679	521	1 200
2010	3 618	2 404	692	522	1 214
2011	3 654	2 409	688	557	1 245
2012	3 693	2 399	701	593	1 294
davon ...					
<u>nach Geschlecht</u>					
Männer	1 849	1 197	337	315	652
Frauen	1 844	1 202	364	278	642
<u>nach Altersgruppen</u>					
unter 3	123	56	52	15	67
3 bis unter 6	109	51	54	4	58
6 bis unter 10	126	55	54	17	71
10 bis unter 15	160	77	66	17	83
15 bis unter 18	100	53	28	19	47
18 bis unter 25	335	210	67	58	125
25 bis unter 45	1 071	655	159	257	416
45 bis unter 65	1 094	798	145	151	296
65 bis unter 80	449	343	60	46	106
80 u.m.	126	101	16	9	25
<u>nach Familienstand</u>					
ledig	1 627	1 033	378	216	594
verheiratet	1 549	1 011	238	300	538
verwitwet	178	136	28	14	42
geschieden	339	219	57	63	120
<u>nach Religionszugehörigkeit</u>					
evangelisch	1 168	1 018	128	22	150
katholisch	870	576	168	126	294
sonstige oder keine	1 655	805	405	445	850
<u>nach dem Bezugsland¹</u>					
Europa (o. Deutschland)			487	501	988
dar. Türkei			114	137	251
Rumänien			87	55	142
Polen			97	35	132
ehem. Jugoslawien			29	65	94
Russland			35	14	49
Griechenland			12	47	59
Italien			14	48	62
Tschechien			32	6	38
Ukraine			11	14	25
Afrika			41	22	63
Asien			130	61	191
dar. Kasachstan			46	2	48
Irak			35	17	52
Amerika, Australien, sonst.			43	9	52

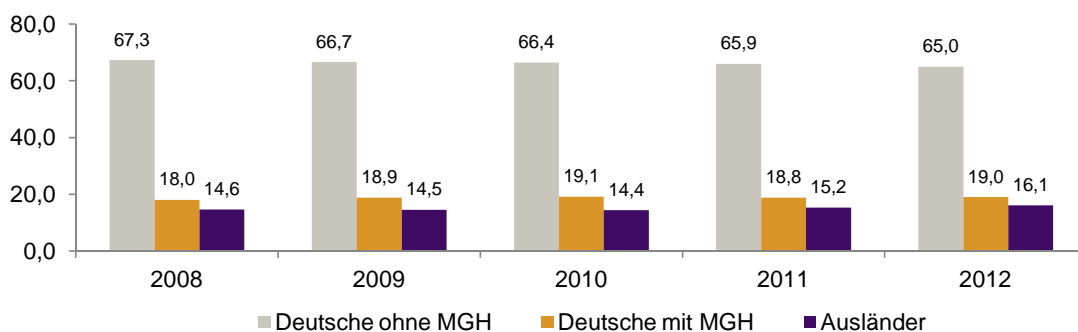
¹ Bezugsland ist bei Ausländern deren Staatsangehörigkeit, bei Deutschen mit Migrationshintergrund die zweite Staatsangehörigkeit oder das Geburtsland

Statistischer Bezirk: 71 Schniegling

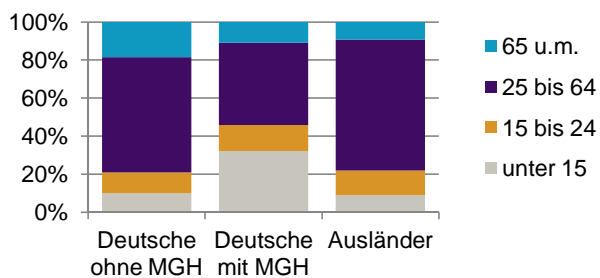


Einwohner nach Migrationshintergrund (MGH) 2008-2012

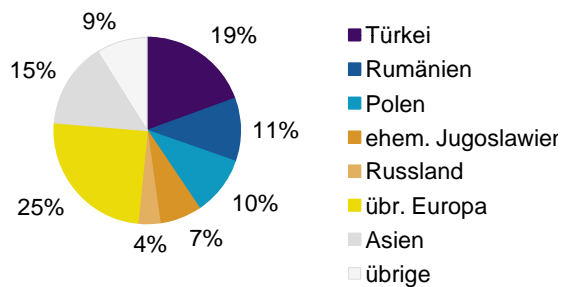
Anteil an der Gesamtbevölkerung in %



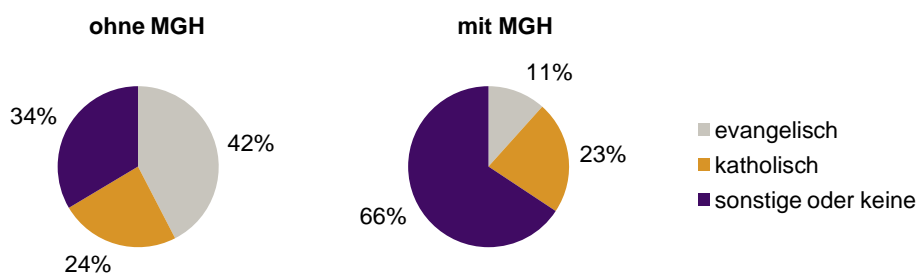
Einwohner 2012 nach MGH und Altersgruppen



Menschen mit MGH 2012 nach dem Bezugsland



Einwohner 2012 nach MGH und Religionszugehörigkeit

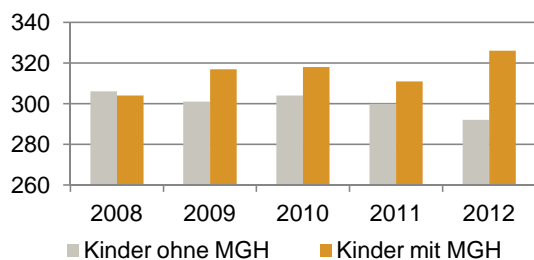


Statistischer Bezirk: 71 Schniegling

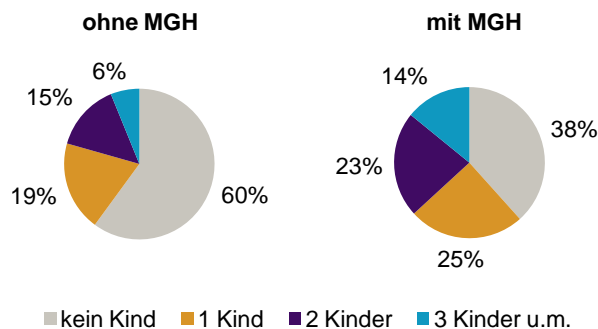
Privathaushalte und Personen in Privathaushalten nach dem Migrationshintergrund (MGH)

	Privathaushalte	Personen in Privathaushalten			
		Insgesamt	darunter Kinder unter 18 J.	darunter Personen mit MGH	darunter Kinder unter 18 J. mit MGH
2008	1 862	3 653	610	1 180	304
2009	1 854	3 666	618	1 208	317
2010	1 870	3 665	622	1 220	318
2011	1 887	3 708	611	1 257	311
2012	1 914	3 744	618	1 302	326
davon ...					
Einpersonenhaushalte	895	895	-	242	-
<u>nach dem Alter</u>					
unter 18 Jahre	3	3	-	2	-
18 bis 34 Jahre	259	259	-	93	-
35 bis 64 Jahre	443	443	-	106	-
65 Jahre und älter	190	190	-	41	-
Mehrpersonenhaushalte	1 019	2 849	618	1 060	326
<u>nach der Zahl der Personen im Haushalt</u>					
2 Personen	543	1 086	46	265	10
3 Personen	237	711	141	280	75
4 u.m. Personen	239	1 052	431	515	241
<u>nach dem Haushaltstyp</u>					
Haushalte ohne Kinder	534	1 245	-	343	-
Haushalte mit Kindern	374	1 367	618	653	326
darunter allein Erziehende	88	245	133	118	70
sonstige MPH	111	237	-	64	-
<u>nach der Zahl der Kinder im Haushalt</u>					
1 Kind	200	609	200	263	91
2 Kinder	125	498	250	240	132
3 u.m. Kinder	49	260	168	150	103

Kinder unter 18 Jahre nach MGH 2008-2012

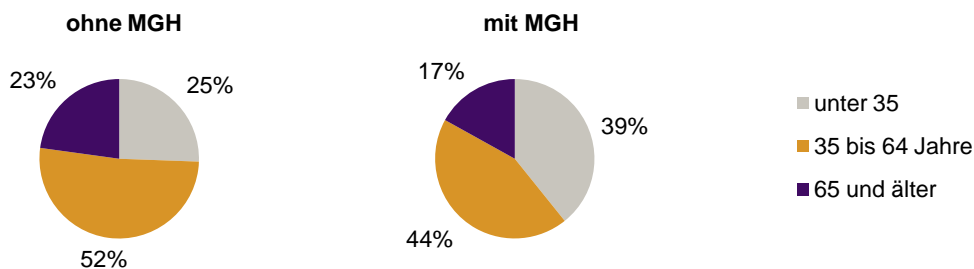


Einwohner in Mehrpersonenhaushalten 2012 nach MGH und Zahl der Kinder im Haushalt




Statistischer Bezirk: 71 Schniegling

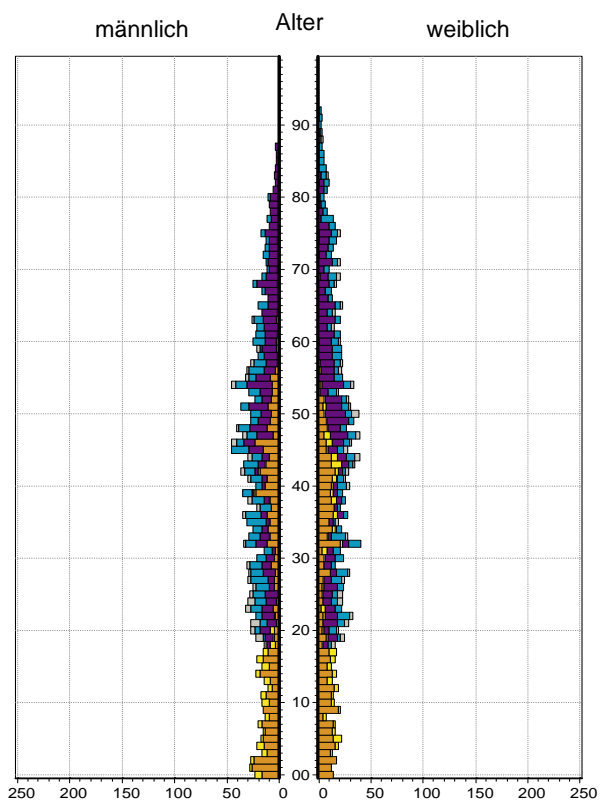
Einpersonenhaushalte 2012 nach Migrationshintergrund (MGH) und Alter



Bevölkerung am Ort der Hauptwohnung 2012
nach Migrationshintergrund



Bevölkerung in Privathaushalten 2012
nach Haushaltstypen



- Deutsche ohne MGH
- Deutsche mit MGH
- Ausländer

- Paar/Ehepaar mit Kind(ern)
- allein Erziehende
- Paar/Ehepaar ohne Kind(er)
- Einpersonenhaushalt
- sonstige Haushalte

Impressum:

Herausgeber:
Stadt Nürnberg
Amt für Stadtforschung und Statistik
für Nürnberg und Fürth
Unschlittplatz 7a
90403 Nürnberg