

## Datenblatt Migrationshintergrund Nürnberg

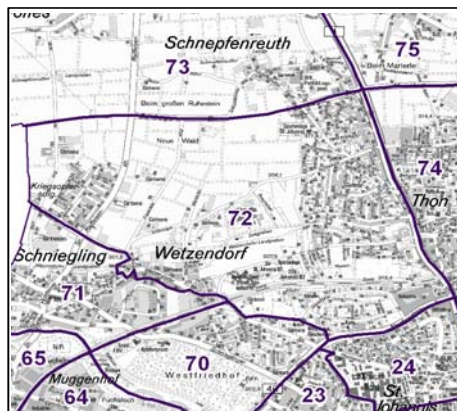
Statistischer Bezirk: 72 Wetzendorf

### Bevölkerung mit Hauptwohnsitz in Nürnberg nach dem Migrationshintergrund (MGH)

	Insgesamt	Deutsche ohne MGH	Menschen mit MGH		
			Deutsche mit MGH	Ausländer	Insgesamt
<b>2008</b>	<b>7 907</b>	<b>5 848</b>	<b>1 447</b>	<b>612</b>	<b>2 059</b>
<b>2009</b>	<b>8 052</b>	<b>5 943</b>	<b>1 480</b>	<b>629</b>	<b>2 109</b>
<b>2010</b>	<b>8 202</b>	<b>6 003</b>	<b>1 547</b>	<b>652</b>	<b>2 199</b>
<b>2011</b>	<b>8 401</b>	<b>6 096</b>	<b>1 617</b>	<b>688</b>	<b>2 305</b>
<b>2012</b>	<b>8 580</b>	<b>6 210</b>	<b>1 622</b>	<b>748</b>	<b>2 370</b>
davon ...					
<b><u>nach Geschlecht</u></b>					
Männer	4 202	3 062	787	353	1 140
Frauen	4 378	3 148	835	395	1 230
<b><u>nach Altersgruppen</u></b>					
unter 3	236	120	100	16	116
3 bis unter 6	223	116	91	16	107
6 bis unter 10	226	131	84	11	95
10 bis unter 15	337	224	100	13	113
15 bis unter 18	215	144	55	16	71
18 bis unter 25	537	392	97	48	145
25 bis unter 45	2 222	1 512	374	336	710
45 bis unter 65	2 850	2 218	420	212	632
65 bis unter 80	1 346	1 052	234	60	294
80 u.m.	388	301	67	20	87
<b><u>nach Familienstand</u></b>					
ledig	3 166	2 272	688	206	894
verheiratet	4 275	3 049	761	465	1 226
verwitwet	512	401	84	27	111
geschieden	627	488	89	50	139
<b><u>nach Religionszugehörigkeit</u></b>					
evangelisch	3 069	2 646	398	25	423
katholisch	2 304	1 640	495	169	664
sonstige oder keine	3 207	1 924	729	554	1 283
<b><u>nach dem Bezugsland<sup>1</sup></u></b>					
Europa (o. Deutschland)			1 195	598	1 793
dar. Türkei			64	79	143
Rumänien			238	26	264
Polen			275	55	330
ehem. Jugoslawien			76	117	193
Russland			182	29	211
Griechenland			39	70	109
Italien			20	36	56
Tschechien			100	18	118
Ukraine			60	38	98
Afrika			33	13	46
Asien			283	110	393
dar. Kasachstan			97	2	99
Irak			17	14	31
Amerika, Australien, sonst.			111	27	138

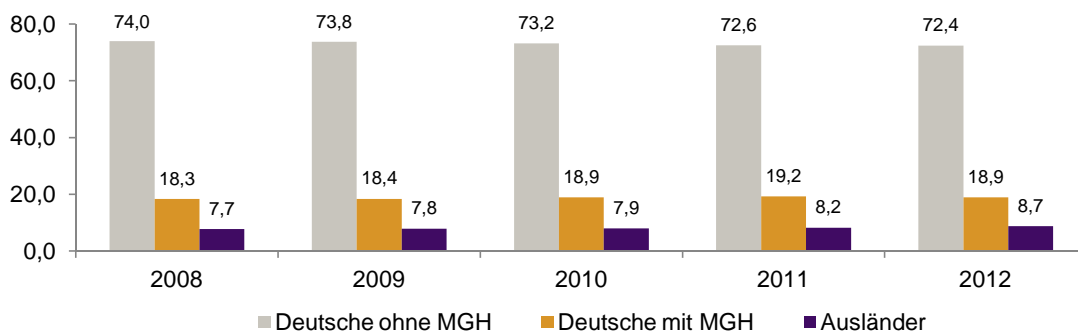
<sup>1</sup> Bezugsland ist bei Ausländern deren Staatsangehörigkeit, bei Deutschen mit Migrationshintergrund die zweite Staatsangehörigkeit oder das Geburtsland

Statistischer Bezirk: 72 Wetzendorf

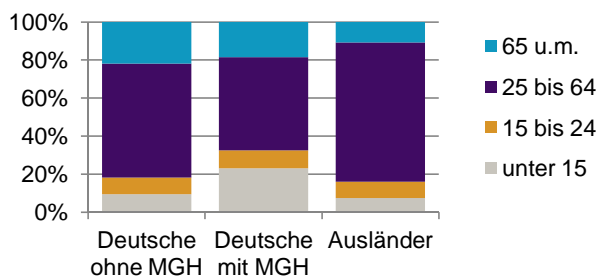


Einwohner nach Migrationshintergrund (MGH) 2008-2012

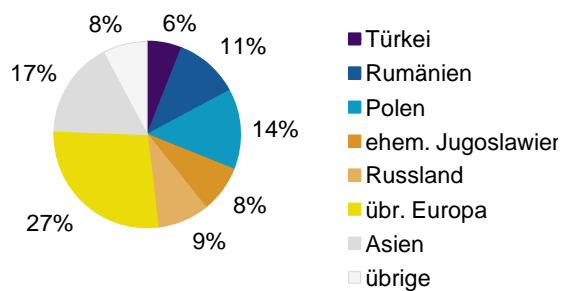
Anteil an der Gesamtbevölkerung in %



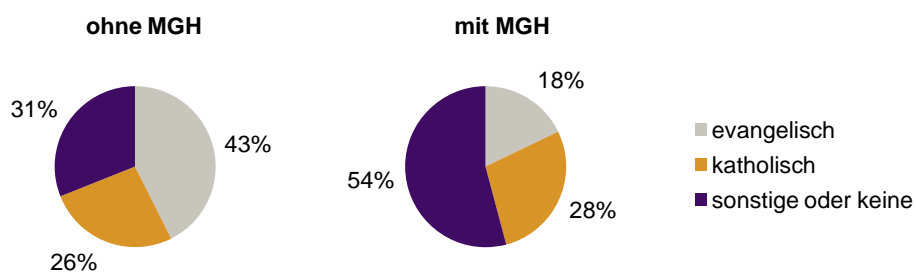
Einwohner 2012 nach MGH und Altersgruppen



Menschen mit MGH 2012 nach dem Bezugsland



Einwohner 2012 nach MGH und Religionszugehörigkeit

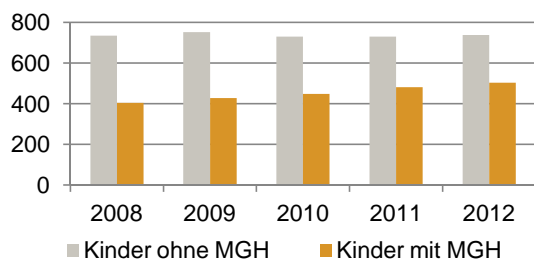


Statistischer Bezirk: 72 Wetzendorf

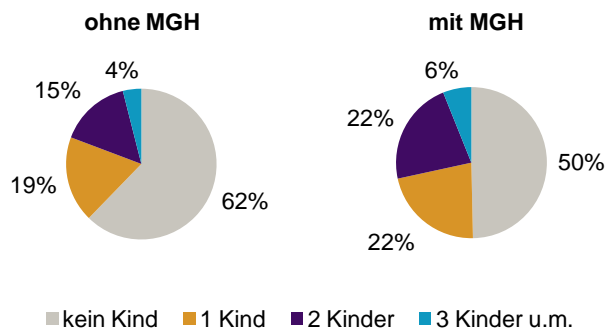
Privathaushalte und Personen in Privathaushalten nach dem Migrationshintergrund (MGH)

	Privathaushalte	Personen in Privathaushalten			
		Insgesamt	darunter Kinder unter 18 J.	darunter Personen mit MGH	darunter Kinder unter 18 J. mit MGH
<b>2008</b>	<b>3 871</b>	<b>7 903</b>	<b>1 139</b>	<b>2 031</b>	<b>404</b>
<b>2009</b>	<b>3 940</b>	<b>8 037</b>	<b>1 178</b>	<b>2 082</b>	<b>427</b>
<b>2010</b>	<b>4 028</b>	<b>8 188</b>	<b>1 178</b>	<b>2 170</b>	<b>448</b>
<b>2011</b>	<b>4 142</b>	<b>8 390</b>	<b>1 210</b>	<b>2 276</b>	<b>481</b>
<b>2012</b>	<b>4 309</b>	<b>8 665</b>	<b>1 241</b>	<b>2 381</b>	<b>503</b>
davon ...					
<b>Einpersonenhaushalte</b>	<b>1 734</b>	<b>1 734</b>	<b>-</b>	<b>337</b>	<b>-</b>
<b><u>nach dem Alter</u></b>					
unter 18 Jahre	-	-	-	-	-
18 bis 34 Jahre	366	366	-	91	-
35 bis 64 Jahre	849	849	-	141	-
65 Jahre und älter	519	519	-	105	-
<b>Mehrpersonenhaushalte</b>	<b>2 575</b>	<b>6 931</b>	<b>1 241</b>	<b>2 044</b>	<b>503</b>
<b><u>nach der Zahl der Personen im Haushalt</u></b>					
2 Personen	1 452	2 904	77	711	16
3 Personen	599	1 797	348	510	129
4 u.m. Personen	524	2 230	816	823	358
<b><u>nach dem Haushaltstyp</u></b>					
Haushalte ohne Kinder	1 587	3 658	-	908	-
Haushalte mit Kindern	806	2 870	1 241	1 028	503
darunter allein Erziehende	141	363	194	84	46
sonstige MPH	182	403	-	108	-
<b><u>nach der Zahl der Kinder im Haushalt</u></b>					
1 Kind	444	1 349	444	447	168
2 Kinder	301	1 201	602	456	253
3 u.m. Kinder	61	320	195	125	82

Kinder unter 18 Jahre nach MGH 2008-2012

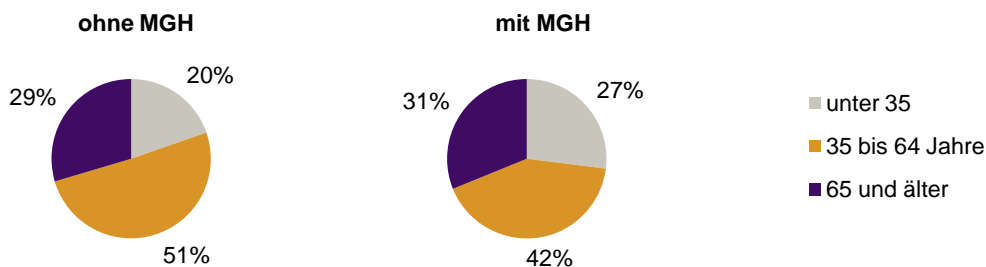


Einwohner in Mehrpersonenhaushalten 2012 nach MGH und Zahl der Kinder im Haushalt



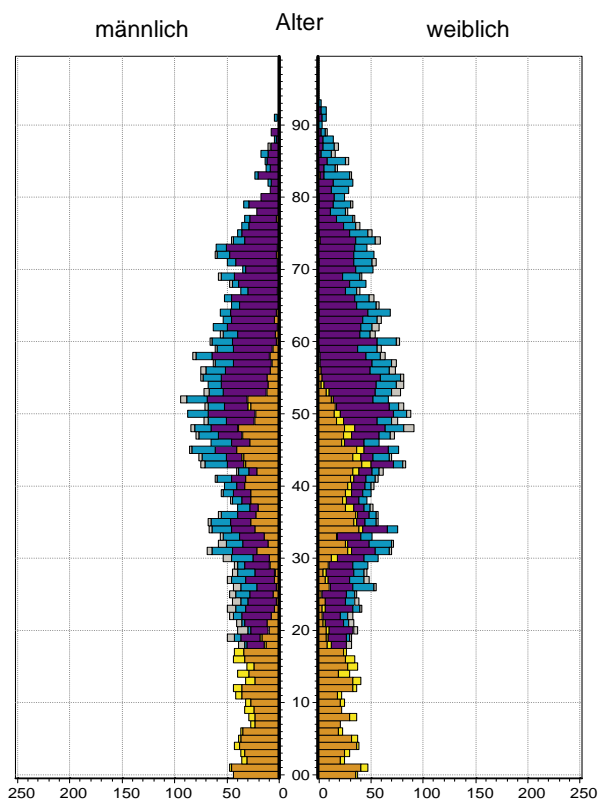
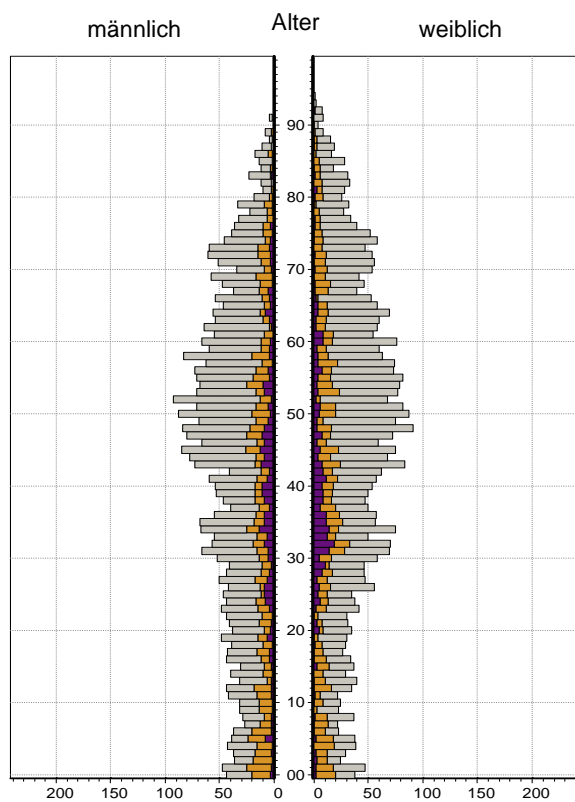
Statistischer Bezirk: 72 Wetzendorf

Einpersonenhaushalte 2012 nach Migrationshintergrund (MGH) und Alter



Bevölkerung am Ort der Hauptwohnung 2012  
nach Migrationshintergrund

Bevölkerung in Privathaushalten 2012  
nach Haushaltstypen



- Deutsche ohne MGH
- Deutsche mit MGH
- Ausländer

- Paar/Ehepaar mit Kind(ern)
- allein Erziehende
- Paar/Ehepaar ohne Kind(er)
- Einpersonenhaushalt
- sonstige Haushalte

**Impressum:**  
Herausgeber:  
Stadt Nürnberg  
Amt für Stadtforschung und Statistik  
für Nürnberg und Fürth  
Unschlittplatz 7a  
90403 Nürnberg