

Datenblatt Migrationshintergrund Nürnberg

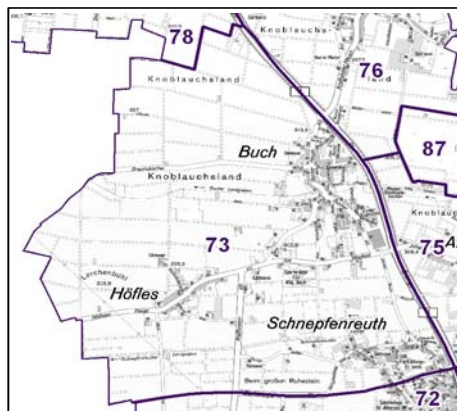
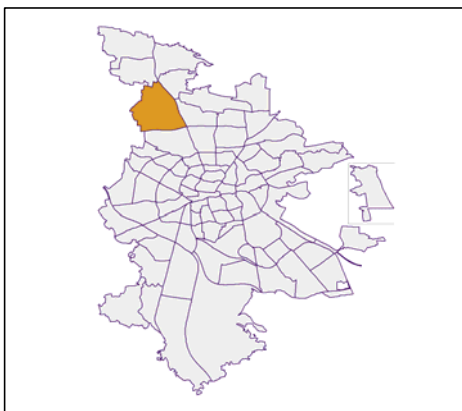
Statistischer Bezirk: 73 Buch

Bevölkerung mit Hauptwohnsitz in Nürnberg nach dem Migrationshintergrund (MGH)

	Insgesamt	Deutsche ohne MGH	Menschen mit MGH		
			Deutsche mit MGH	Ausländer	Insgesamt
2008	1 422	1 110	124	188	312
2009	1 442	1 100	138	204	342
2010	1 428	1 096	134	198	332
2011	1 432	1 105	139	188	327
2012	1 513	1 115	147	251	398
davon ...					
<u>nach Geschlecht</u>					
Männer	780	549	72	159	231
Frauen	733	566	75	92	167
<u>nach Altersgruppen</u>					
unter 3	46	33	10	3	13
3 bis unter 6	35	27	8	-	8
6 bis unter 10	54	37	16	1	17
10 bis unter 15	73	43	19	11	30
15 bis unter 18	41	29	9	3	12
18 bis unter 25	131	91	10	30	40
25 bis unter 45	464	297	37	130	167
45 bis unter 65	435	354	22	59	81
65 bis unter 80	170	144	13	13	26
80 u.m.	64	60	3	1	4
<u>nach Familienstand</u>					
ledig	603	427	86	90	176
verheiratet	734	536	54	144	198
verwitwet	95	82	5	8	13
geschieden	81	70	2	9	11
<u>nach Religionszugehörigkeit</u>					
evangelisch	808	762	40	6	46
katholisch	319	176	49	94	143
sonstige oder keine	386	177	58	151	209
<u>nach dem Bezugsland¹</u>					
Europa (o. Deutschland)			99	234	333
dar. Türkei			8	24	32
Rumänien			20	88	108
Polen			20	54	74
ehem. Jugoslawien			9	20	29
Russland			8	6	14
Griechenland			2	8	10
Italien			6	15	21
Tschechien			11	2	13
Ukraine			4	2	6
Afrika			5	5	10
Asien			22	5	27
dar. Kasachstan			6	-	6
Irak			-	-	-
Amerika, Australien, sonst.			21	7	28

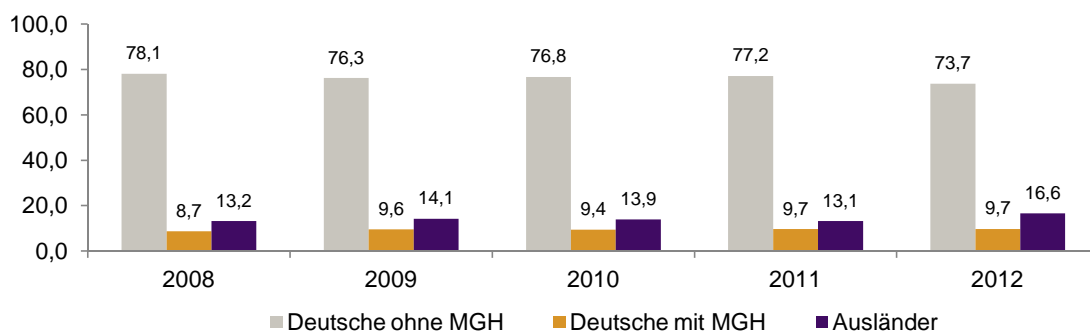
¹ Bezugsland ist bei Ausländern deren Staatsangehörigkeit, bei Deutschen mit Migrationshintergrund die zweite Staatsangehörigkeit oder das Geburtsland

Statistischer Bezirk: 73 Buch

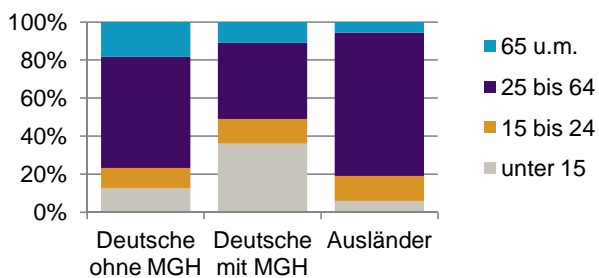


Einwohner nach Migrationshintergrund (MGH) 2008-2012

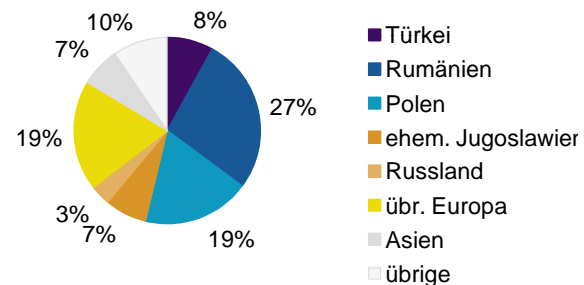
Anteil an der Gesamtbevölkerung in %



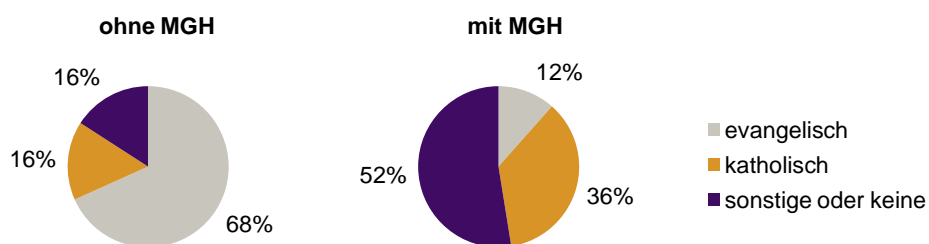
Einwohner 2012 nach MGH und Altersgruppen



Menschen mit MGH 2012 nach dem Bezugsland



Einwohner 2012 nach MGH und Religionszugehörigkeit

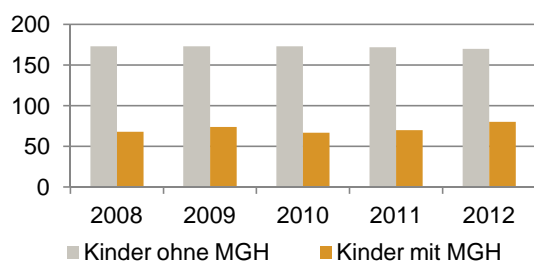


Statistischer Bezirk: 73 Buch

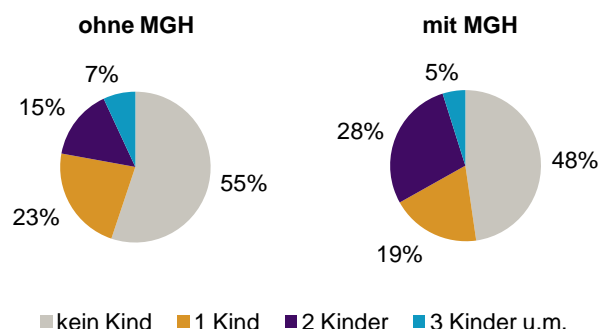
Privathaushalte und Personen in Privathaushalten nach dem Migrationshintergrund (MGH)

	Privathaushalte	Personen in Privathaushalten			
		Insgesamt	darunter Kinder unter 18 J.	darunter Personen mit MGH	darunter Kinder unter 18 J. mit MGH
2008	650	1 432	241	312	68
2009	658	1 453	247	344	74
2010	653	1 436	240	332	67
2011	657	1 440	242	328	70
2012	697	1 517	250	398	80
davon ...					
Einpersonenhaushalte	263	263	-	90	-
<u>nach dem Alter</u>					
unter 18 Jahre	-	-	-	-	-
18 bis 34 Jahre	76	76	-	38	-
35 bis 64 Jahre	134	134	-	44	-
65 Jahre und älter	53	53	-	8	-
Mehrpersonenhaushalte	434	1 254	250	308	80
<u>nach der Zahl der Personen im Haushalt</u>					
2 Personen	210	420	13	85	1
3 Personen	109	327	63	68	20
4 u.m. Personen	115	507	174	155	59
<u>nach dem Haushaltstyp</u>					
Haushalte ohne Kinder	228	562	-	114	-
Haushalte mit Kindern	159	585	250	161	80
darunter allein Erziehende	21	50	23	5	3
sonstige MPH	47	107	-	33	-
<u>nach der Zahl der Kinder im Haushalt</u>					
1 Kind	88	274	88	59	23
2 Kinder	56	231	112	87	46
3 u.m. Kinder	15	80	50	15	11

Kinder unter 18 Jahre nach MGH 2008-2012

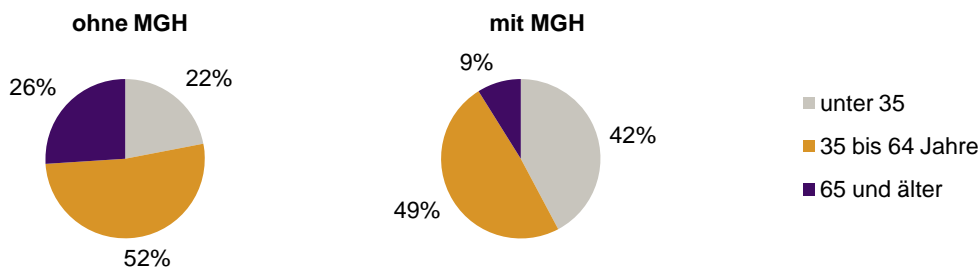


Einwohner in Mehrpersonenhaushalten 2012 nach MGH und Zahl der Kinder im Haushalt




Statistischer Bezirk: 73 Buch


Einpersonenhaushalte 2012 nach Migrationshintergrund (MGH) und Alter



Bevölkerung am Ort der Hauptwohnung 2012
nach Migrationshintergrund



Bevölkerung in Privathaushalten 2012
nach Haushaltstypen



- Deutsche ohne MGH
- Deutsche mit MGH
- Ausländer

- Paar/Ehepaar mit Kind(ern)
- allein Erziehende
- Paar/Ehepaar ohne Kind(er)
- Einpersonenhaushalt
- sonstige Haushalte

Impressum:

Herausgeber:
Stadt Nürnberg
Amt für Stadtforschung und Statistik
für Nürnberg und Fürth
Unschlittplatz 7a
90403 Nürnberg