

## Datenblatt Migrationshintergrund Nürnberg

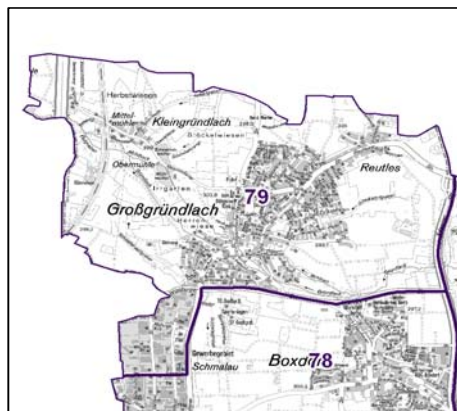
Statistischer Bezirk: 79 Großgründlach

### Bevölkerung mit Hauptwohnsitz in Nürnberg nach dem Migrationshintergrund (MGH)

	Insgesamt	Deutsche ohne MGH	Menschen mit MGH		
			Deutsche mit MGH	Ausländer	Insgesamt
<b>2008</b>	<b>4 950</b>	<b>4 314</b>	<b>422</b>	<b>214</b>	<b>636</b>
<b>2009</b>	<b>4 880</b>	<b>4 274</b>	<b>424</b>	<b>182</b>	<b>606</b>
<b>2010</b>	<b>4 853</b>	<b>4 234</b>	<b>439</b>	<b>180</b>	<b>619</b>
<b>2011</b>	<b>4 821</b>	<b>4 196</b>	<b>423</b>	<b>202</b>	<b>625</b>
<b>2012</b>	<b>4 792</b>	<b>4 163</b>	<b>425</b>	<b>204</b>	<b>629</b>
davon ...					
<b><u>nach Geschlecht</u></b>					
Männer	2 304	2 001	202	101	303
Frauen	2 488	2 162	223	103	326
<b><u>nach Altersgruppen</u></b>					
unter 3	126	93	26	7	33
3 bis unter 6	113	82	27	4	31
6 bis unter 10	143	118	19	6	25
10 bis unter 15	222	189	28	5	33
15 bis unter 18	181	153	25	3	28
18 bis unter 25	362	330	17	15	32
25 bis unter 45	1 090	926	75	89	164
45 bis unter 65	1 535	1 396	77	62	139
65 bis unter 80	814	700	102	12	114
80 u.m.	206	176	29	1	30
<b><u>nach Familienstand</u></b>					
ledig	1 689	1 462	167	60	227
verheiratet	2 540	2 213	202	125	327
verwitwet	304	262	37	5	42
geschieden	259	226	19	14	33
<b><u>nach Religionszugehörigkeit</u></b>					
evangelisch	2 305	2 176	118	11	129
katholisch	1 246	1 019	160	67	227
sonstige oder keine	1 241	968	147	126	273
<b><u>nach dem Bezugsland<sup>1</sup></u></b>					
Europa (o. Deutschland)			344	170	514
dar. Türkei			15	4	19
Rumänien			64	9	73
Polen			74	14	88
ehem. Jugoslawien			19	13	32
Russland			24	4	28
Griechenland			6	21	27
Italien			6	9	15
Tschechien			54	4	58
Ukraine			4	1	5
Afrika			14	5	19
Asien			31	12	43
dar. Kasachstan			7	1	8
Irak			11	1	12
Amerika, Australien, sonst.			36	17	53

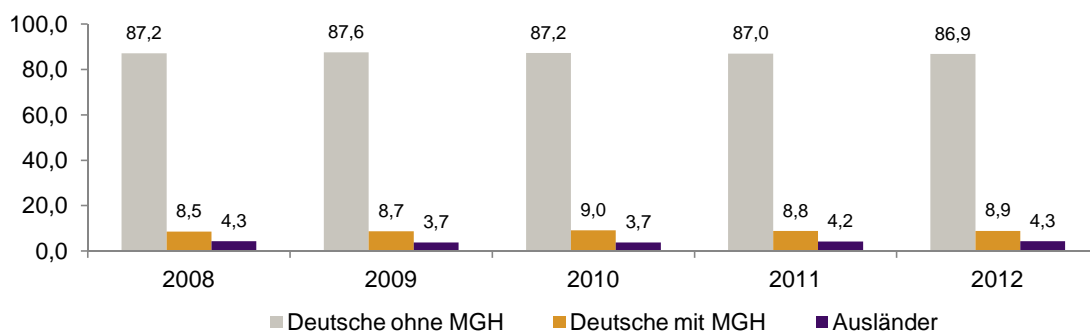
<sup>1</sup> Bezugsland ist bei Ausländern deren Staatsangehörigkeit, bei Deutschen mit Migrationshintergrund die zweite Staatsangehörigkeit oder das Geburtsland

Statistischer Bezirk: 79 Großründlach

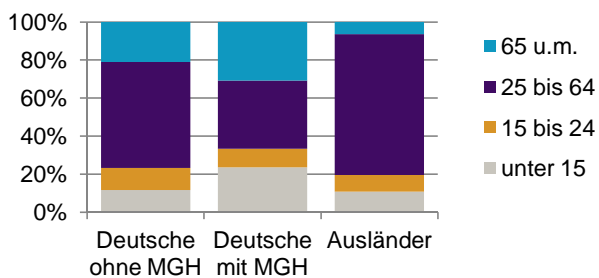


Einwohner nach Migrationshintergrund (MGH) 2008-2012

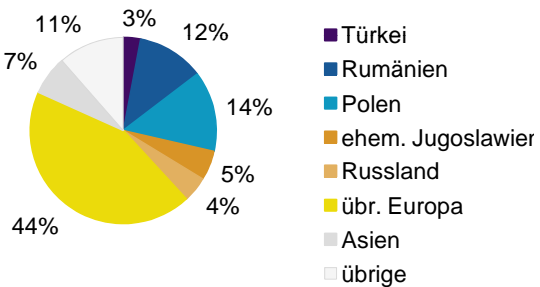
Anteil an der Gesamtbevölkerung in %



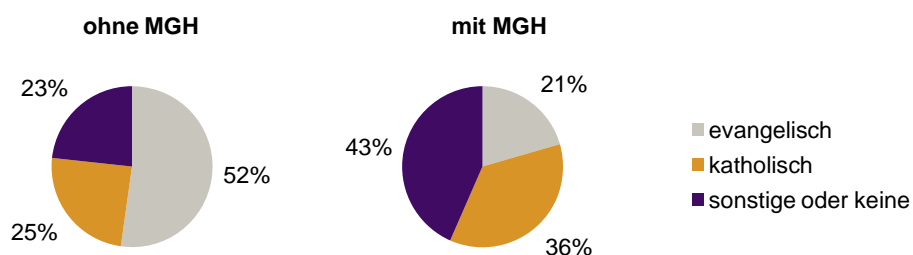
Einwohner 2012 nach MGH und Altersgruppen



Menschen mit MGH 2012 nach dem Bezugsland



Einwohner 2012 nach MGH und Religionszugehörigkeit

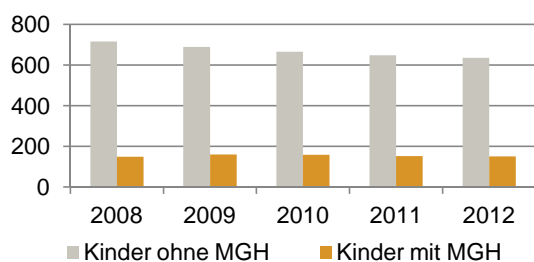


Statistischer Bezirk: 79 Großgründlach

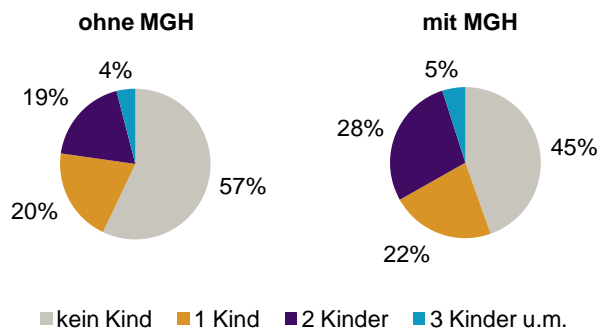
Privathaushalte und Personen in Privathaushalten nach dem Migrationshintergrund (MGH)

	Privathaushalte	Personen in Privathaushalten			
		Insgesamt	darunter Kinder unter 18 J.	darunter Personen mit MGH	darunter Kinder unter 18 J. mit MGH
<b>2008</b>	<b>2 170</b>	<b>4 981</b>	<b>865</b>	<b>636</b>	<b>149</b>
<b>2009</b>	<b>2 132</b>	<b>4 906</b>	<b>849</b>	<b>607</b>	<b>160</b>
<b>2010</b>	<b>2 143</b>	<b>4 875</b>	<b>824</b>	<b>619</b>	<b>159</b>
<b>2011</b>	<b>2 157</b>	<b>4 846</b>	<b>801</b>	<b>622</b>	<b>153</b>
<b>2012</b>	<b>2 187</b>	<b>4 836</b>	<b>786</b>	<b>634</b>	<b>151</b>
davon ...					
<b>Einpersonenhaushalte</b>	<b>705</b>	<b>705</b>	<b>-</b>	<b>107</b>	<b>-</b>
<b><u>nach dem Alter</u></b>					
unter 18 Jahre	2	2	-	-	-
18 bis 34 Jahre	153	153	-	29	-
35 bis 64 Jahre	312	312	-	44	-
65 Jahre und älter	238	238	-	34	-
<b>Mehrpersonenhaushalte</b>	<b>1 482</b>	<b>4 131</b>	<b>786</b>	<b>527</b>	<b>151</b>
<b><u>nach der Zahl der Personen im Haushalt</u></b>					
2 Personen	743	1 486	34	169	1
3 Personen	386	1 158	214	138	40
4 u.m. Personen	353	1 487	538	220	110
<b><u>nach dem Haushaltstyp</u></b>					
Haushalte ohne Kinder	881	2 084	-	216	-
Haushalte mit Kindern	509	1 839	786	292	151
darunter allein Erziehende	78	207	108	16	9
sonstige MPH	92	208	-	19	-
<b><u>nach der Zahl der Kinder im Haushalt</u></b>					
1 Kind	270	845	270	117	46
2 Kinder	206	823	412	149	90
3 u.m. Kinder	33	171	104	26	15

Kinder unter 18 Jahre nach MGH 2008-2012

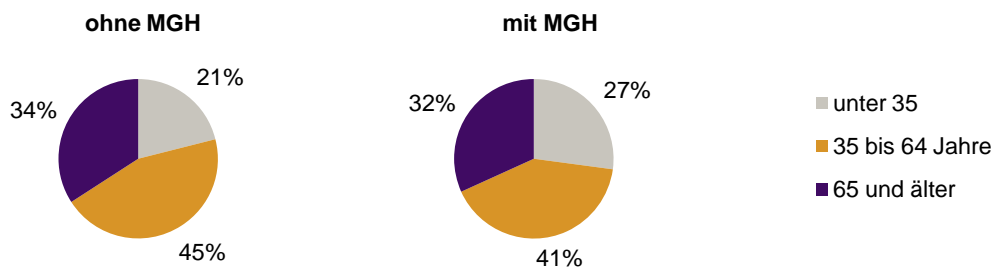


Einwohner in Mehrpersonenhaushalten 2012 nach MGH und Zahl der Kinder im Haushalt

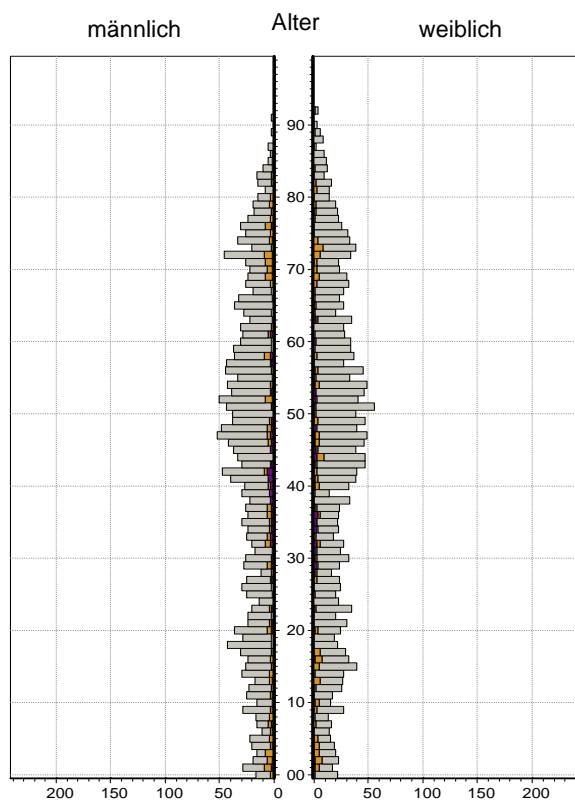


Statistischer Bezirk: 79 Großgründlach


Einpersonenhaushalte 2012 nach Migrationshintergrund (MGH) und Alter



Bevölkerung am Ort der Hauptwohnung 2012  
nach Migrationshintergrund



Bevölkerung in Privathaushalten 2012  
nach Haushaltstypen



- Deutsche ohne MGH
- Deutsche mit MGH
- Ausländer

- Paar/Ehepaar mit Kind(ern)
- allein Erziehende
- Paar/Ehepaar ohne Kind(er)
- Einpersonenhaushalt
- sonstige Haushalte

**Impressum:**  
Herausgeber:  
Stadt Nürnberg  
Amt für Stadtforschung und Statistik  
für Nürnberg und Fürth  
Unschlittplatz 7a  
90403 Nürnberg