

Datenblatt Migrationshintergrund Nürnberg

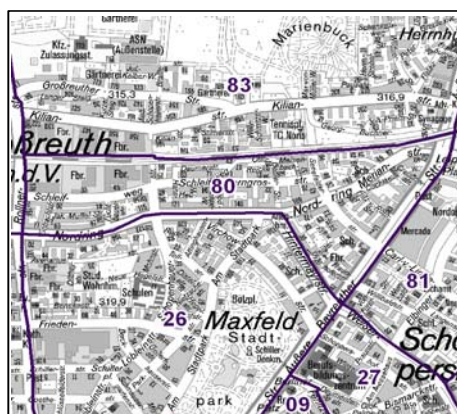
Statistischer Bezirk: 80 Schleifweg

Bevölkerung mit Hauptwohnsitz in Nürnberg nach dem Migrationshintergrund (MGH)

	Insgesamt	Deutsche ohne MGH	Menschen mit MGH		
			Deutsche mit MGH	Ausländer	Insgesamt
2008	3 694	2 418	658	618	1 276
2009	3 731	2 415	680	636	1 316
2010	3 807	2 426	734	647	1 381
2011	3 867	2 395	787	685	1 472
2012	3 878	2 347	766	765	1 531
davon ...					
<u>nach Geschlecht</u>					
Männer	1 856	1 104	367	385	752
Frauen	2 022	1 243	399	380	779
<u>nach Altersgruppen</u>					
unter 3	114	51	50	13	63
3 bis unter 6	105	39	54	12	66
6 bis unter 10	134	52	63	19	82
10 bis unter 15	188	90	65	33	98
15 bis unter 18	103	57	24	22	46
18 bis unter 25	378	200	69	109	178
25 bis unter 45	1 118	605	183	330	513
45 bis unter 65	1 063	745	146	172	318
65 bis unter 80	470	339	82	49	131
80 u.m.	205	169	30	6	36
<u>nach Familienstand</u>					
ledig	1 723	993	395	335	730
verheiratet	1 620	966	290	364	654
verwitwet	242	184	41	17	58
geschieden	293	204	40	49	89
<u>nach Religionszugehörigkeit</u>					
evangelisch	1 172	1 004	154	14	168
katholisch	909	582	187	140	327
sonstige oder keine	1 797	761	425	611	1 036
<u>nach dem Bezugsland¹</u>					
Europa (o. Deutschland)			565	566	1 131
dar. Türkei			110	181	291
Rumänien			143	28	171
Polen			90	55	145
ehem. Jugoslawien			28	111	139
Russland			54	7	61
Griechenland			11	25	36
Italien			12	37	49
Tschechien			29	7	36
Ukraine			16	26	42
Afrika			34	36	70
Asien			100	135	235
dar. Kasachstan			32	3	35
Irak			19	40	59
Amerika, Australien, sonst.			67	28	95

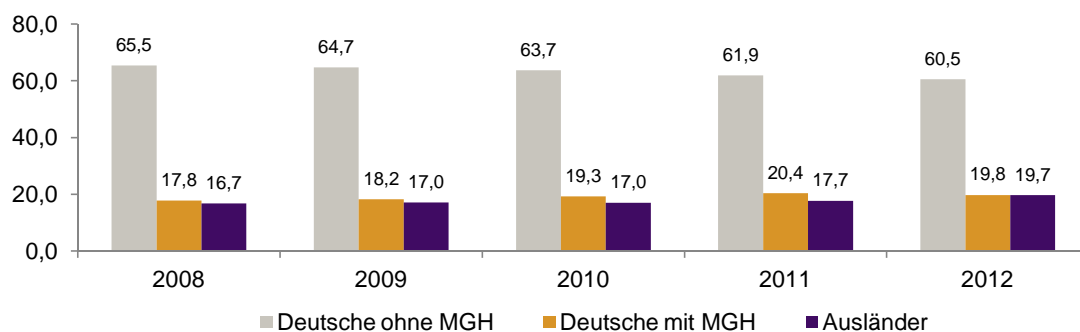
¹ Bezugsland ist bei Ausländern deren Staatsangehörigkeit, bei Deutschen mit Migrationshintergrund die zweite Staatsangehörigkeit oder das Geburtsland

Statistischer Bezirk: 80 Schleifweg

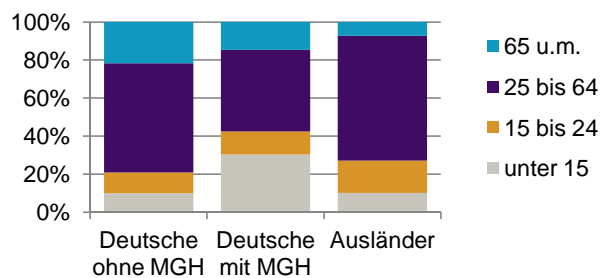


Einwohner nach Migrationshintergrund (MGH) 2008-2012

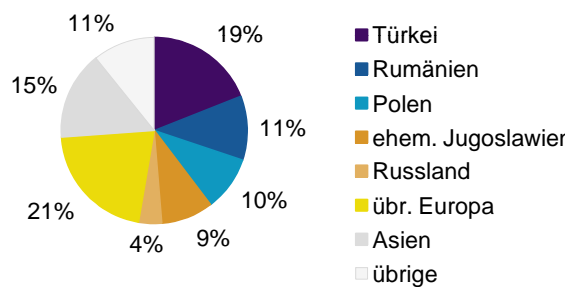
Anteil an der Gesamtbevölkerung in %



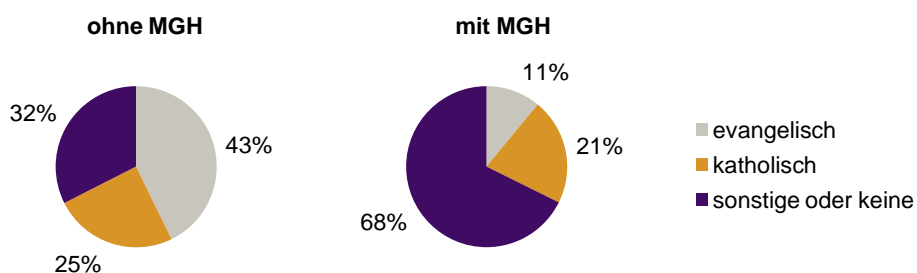
Einwohner 2012 nach MGH und Altersgruppen



Menschen mit MGH 2012 nach dem Bezugsland



Einwohner 2012 nach MGH und Religionszugehörigkeit

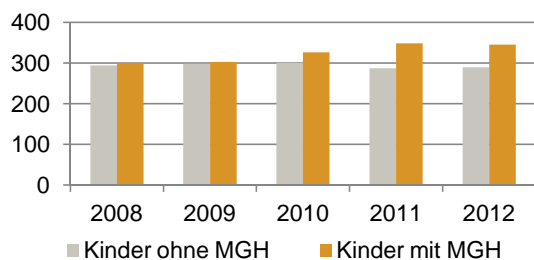


Statistischer Bezirk: 80 Schleifweg

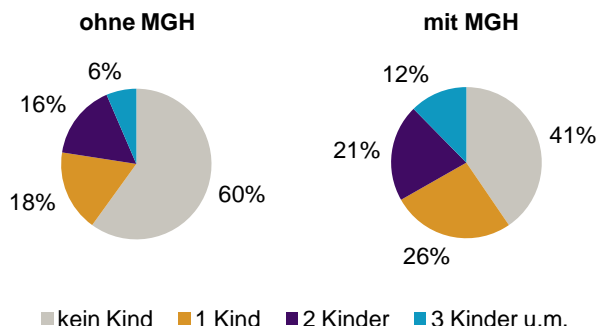
Privathaushalte und Personen in Privathaushalten nach dem Migrationshintergrund (MGH)

	Privathaushalte	Personen in Privathaushalten			
		Insgesamt	darunter Kinder unter 18 J.	darunter Personen mit MGH	darunter Kinder unter 18 J. mit MGH
2008	1 863	3 637	594	1 208	300
2009	1 850	3 658	601	1 233	303
2010	1 914	3 768	626	1 309	326
2011	1 925	3 826	635	1 386	348
2012	1 955	3 843	634	1 448	345
davon ...					
Einpersonenhaushalte	898	898	-	217	-
<u>nach dem Alter</u>					
unter 18 Jahre	1	1	-	-	-
18 bis 34 Jahre	280	280	-	85	-
35 bis 64 Jahre	370	370	-	80	-
65 Jahre und älter	247	247	-	52	-
Mehrpersonenhaushalte	1 057	2 945	634	1 231	345
<u>nach der Zahl der Personen im Haushalt</u>					
2 Personen	582	1 164	45	361	20
3 Personen	220	660	145	301	73
4 u.m. Personen	255	1 121	444	569	252
<u>nach dem Haushaltstyp</u>					
Haushalte ohne Kinder	562	1 284	-	412	-
Haushalte mit Kindern	384	1 418	634	732	345
darunter allein Erziehende	82	211	112	82	45
sonstige MPH	111	243	-	87	-
<u>nach der Zahl der Kinder im Haushalt</u>					
1 Kind	203	623	203	323	113
2 Kinder	133	532	266	257	131
3 u.m. Kinder	48	263	165	152	101

Kinder unter 18 Jahre nach MGH 2008-2012

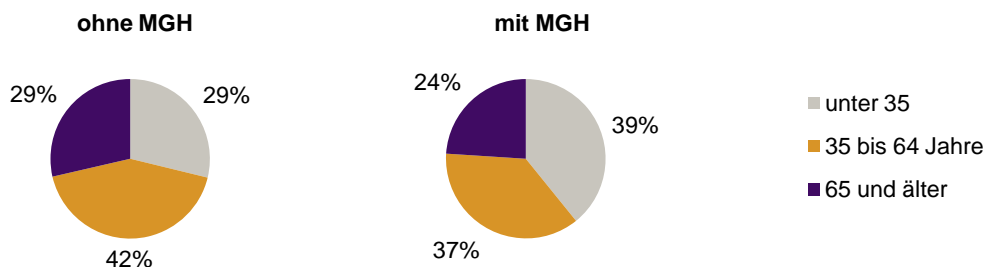


Einwohner in Mehrpersonenhaushalten 2012 nach MGH und Zahl der Kinder im Haushalt

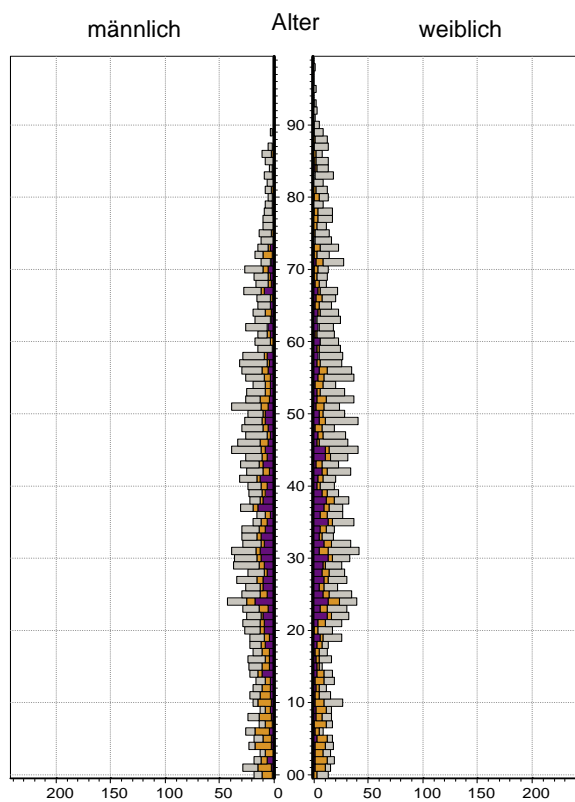


Statistischer Bezirk: 80 Schleifweg


Einpersonenhaushalte 2012 nach Migrationshintergrund (MGH) und Alter



Bevölkerung am Ort der Hauptwohnung 2012
nach Migrationshintergrund



Bevölkerung in Privathaushalten 2012
nach Haushaltstypen



- Deutsche ohne MGH
- Deutsche mit MGH
- Ausländer

- Paar/Ehepaar mit Kind(ern)
- allein Erziehende
- Paar/Ehepaar ohne Kind(er)
- Einpersonenhaushalt
- sonstige Haushalte

Impressum:

Herausgeber:
Stadt Nürnberg
Amt für Stadtforschung und Statistik
für Nürnberg und Fürth
Unschlittplatz 7a
90403 Nürnberg