

Datenblatt Migrationshintergrund Nürnberg

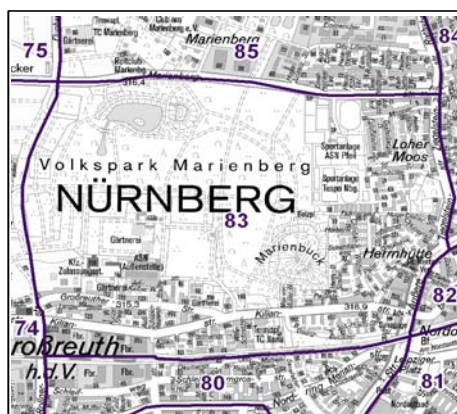
Statistischer Bezirk: 83 Marienberg

Bevölkerung mit Hauptwohnsitz in Nürnberg nach dem Migrationshintergrund (MGH)

	Insgesamt	Deutsche ohne MGH	Menschen mit MGH		
			Deutsche mit MGH	Ausländer	Insgesamt
2008	4 053	3 321	519	213	732
2009	4 076	3 306	554	216	770
2010	4 083	3 292	569	222	791
2011	4 118	3 265	585	268	853
2012	4 136	3 283	580	273	853
davon ...					
<u>nach Geschlecht</u>					
Männer	1 962	1 561	278	123	401
Frauen	2 174	1 722	302	150	452
<u>nach Altersgruppen</u>					
unter 3	92	63	25	4	29
3 bis unter 6	101	72	22	7	29
6 bis unter 10	138	102	28	8	36
10 bis unter 15	198	159	37	2	39
15 bis unter 18	121	93	24	4	28
18 bis unter 25	251	183	41	27	68
25 bis unter 45	956	709	132	115	247
45 bis unter 65	1 262	1 063	134	65	199
65 bis unter 80	738	618	98	22	120
80 u.m.	279	221	39	19	58
<u>nach Familienstand</u>					
ledig	1 523	1 201	245	77	322
verheiratet	2 021	1 606	259	156	415
verwitwet	321	257	41	23	64
geschieden	271	219	35	17	52
<u>nach Religionszugehörigkeit</u>					
evangelisch	1 644	1 519	117	8	125
katholisch	1 181	855	225	101	326
sonstige oder keine	1 311	909	238	164	402
<u>nach dem Bezugsland¹</u>					
Europa (o. Deutschland)			459	223	682
dar. Türkei			35	32	67
Rumänien			57	10	67
Polen			176	67	243
ehem. Jugoslawien			29	22	51
Russland			29	5	34
Griechenland			12	13	25
Italien			11	7	18
Tschechien			54	5	59
Ukraine			9	16	25
Afrika			5	7	12
Asien			67	35	102
dar. Kasachstan			16	-	16
Irak			4	4	8
Amerika, Australien, sonst.			49	8	57

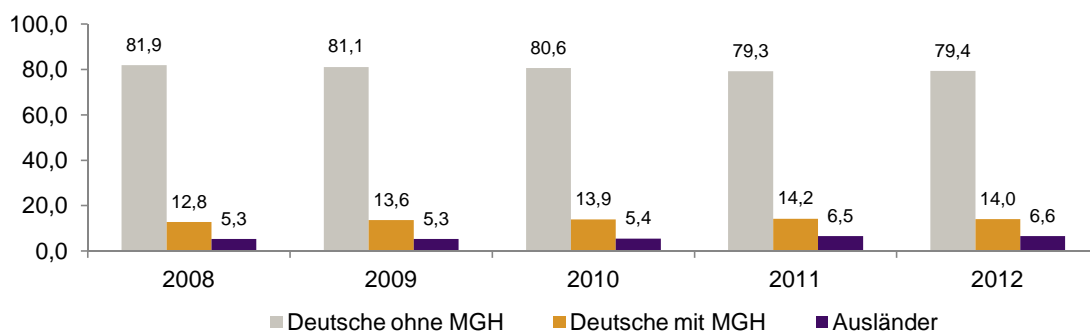
¹ Bezugsland ist bei Ausländern deren Staatsangehörigkeit, bei Deutschen mit Migrationshintergrund die zweite Staatsangehörigkeit oder das Geburtsland

Statistischer Bezirk: 83 Marienberg

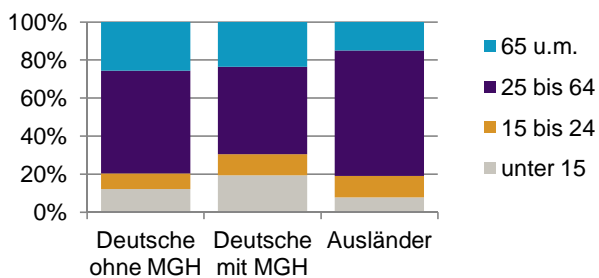


Einwohner nach Migrationshintergrund (MGH) 2008-2012

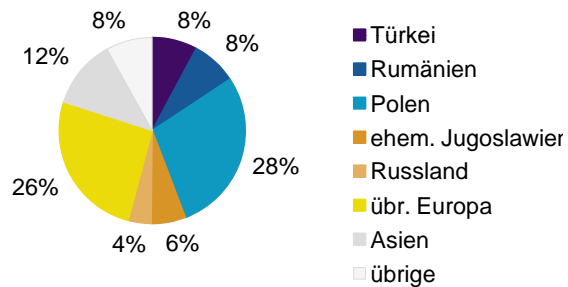
Anteil an der Gesamtbevölkerung in %



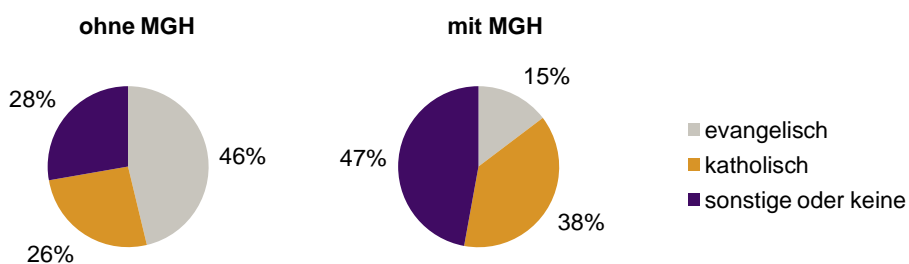
Einwohner 2012 nach MGH und Altersgruppen



Menschen mit MGH 2012 nach dem Bezugsland



Einwohner 2012 nach MGH und Religionszugehörigkeit

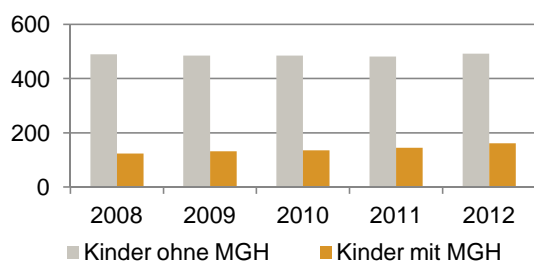


Statistischer Bezirk: 83 Marienberg

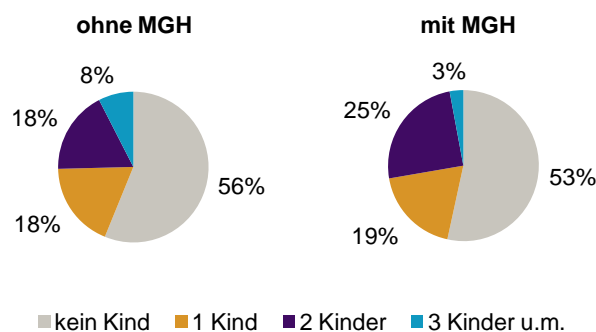
Privathaushalte und Personen in Privathaushalten nach dem Migrationshintergrund (MGH)

	Privathaushalte	Personen in Privathaushalten			
		Insgesamt	darunter Kinder unter 18 J.	darunter Personen mit MGH	darunter Kinder unter 18 J. mit MGH
2008	1 964	4 010	614	702	124
2009	1 971	4 026	617	740	132
2010	1 976	4 036	620	755	135
2011	1 997	4 071	626	809	145
2012	2 005	4 084	653	816	161
davon ...					
Einpersonenhaushalte	807	807	-	137	-
<u>nach dem Alter</u>					
unter 18 Jahre	-	-	-	-	-
18 bis 34 Jahre	149	149	-	40	-
35 bis 64 Jahre	367	367	-	55	-
65 Jahre und älter	291	291	-	42	-
Mehrpersonenhaushalte	1 198	3 277	653	679	161
<u>nach der Zahl der Personen im Haushalt</u>					
2 Personen	653	1 306	39	266	9
3 Personen	272	816	157	172	46
4 u.m. Personen	273	1 155	457	241	106
<u>nach dem Haushaltstyp</u>					
Haushalte ohne Kinder	700	1 621	-	317	-
Haushalte mit Kindern	405	1 454	653	316	161
darunter allein Erziehende	59	144	80	32	18
sonstige MPH	93	202	-	46	-
<u>nach der Zahl der Kinder im Haushalt</u>					
1 Kind	203	606	203	128	53
2 Kinder	159	633	318	168	96
3 u.m. Kinder	43	215	132	20	12

Kinder unter 18 Jahre nach MGH 2008-2012

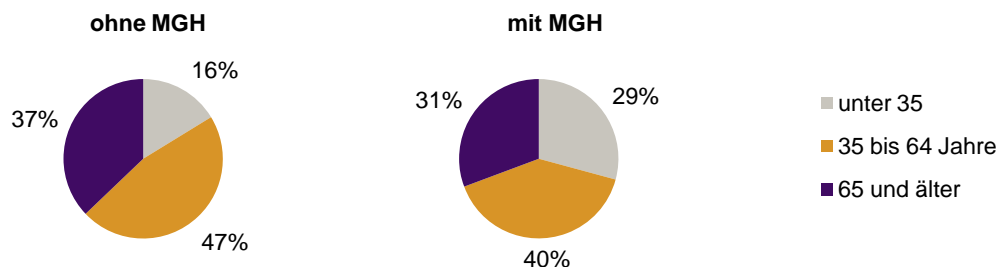


Einwohner in Mehrpersonenhaushalten 2012 nach MGH und Zahl der Kinder im Haushalt




Statistischer Bezirk: 83 Marienberg

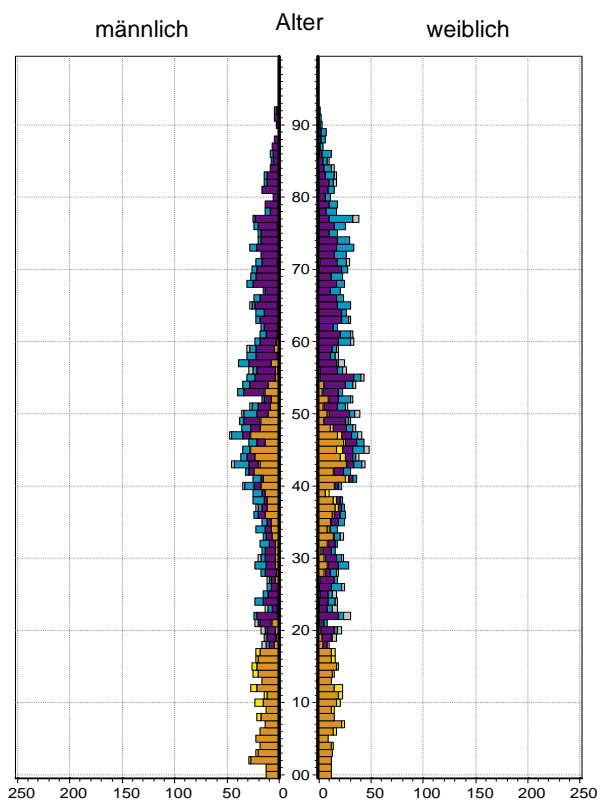
Einpersonenhaushalte 2012 nach Migrationshintergrund (MGH) und Alter



Bevölkerung am Ort der Hauptwohnung 2012
nach Migrationshintergrund



Bevölkerung in Privathaushalten 2012
nach Haushaltstypen



- Deutsche ohne MGH
- Deutsche mit MGH
- Ausländer

- Paar/Ehepaar mit Kind(ern)
- allein Erziehende
- Paar/Ehepaar ohne Kind(er)
- Einpersonenhaushalt
- sonstige Haushalte

Impressum:
Herausgeber:
Stadt Nürnberg
Amt für Stadtforschung und Statistik
für Nürnberg und Fürth
Unschlittplatz 7a
90403 Nürnberg