

Datenblatt Migrationshintergrund Nürnberg

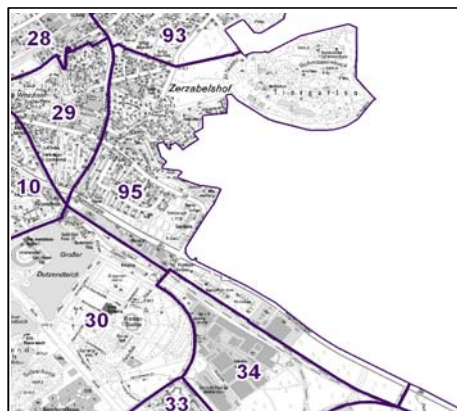
Statistischer Bezirk: 95 Zerzabelshof

Bevölkerung mit Hauptwohnsitz in Nürnberg nach dem Migrationshintergrund (MGH)

	Insgesamt	Deutsche ohne MGH	Menschen mit MGH		
			Deutsche mit MGH	Ausländer	Insgesamt
2008	8 080	6 494	1 004	582	1 586
2009	8 060	6 469	1 019	572	1 591
2010	8 058	6 423	1 039	596	1 635
2011	8 121	6 410	1 069	642	1 711
2012	8 130	6 415	1 070	645	1 715
davon ...					
<u>nach Geschlecht</u>					
Männer	3 618	2 846	447	325	772
Frauen	4 512	3 569	623	320	943
<u>nach Altersgruppen</u>					
unter 3	168	96	63	9	72
3 bis unter 6	193	129	47	17	64
6 bis unter 10	260	160	74	26	100
10 bis unter 15	320	223	67	30	97
15 bis unter 18	216	146	31	39	70
18 bis unter 25	537	403	50	84	134
25 bis unter 45	1 722	1 270	231	221	452
45 bis unter 65	2 102	1 789	169	144	313
65 bis unter 80	1 434	1 177	193	64	257
80 u.m.	1 178	1 022	145	11	156
<u>nach Familienstand</u>					
ledig	2 919	2 212	434	273	707
verheiratet	3 445	2 712	427	306	733
verwitwet	1 084	931	130	23	153
geschieden	682	560	79	43	122
<u>nach Religionszugehörigkeit</u>					
evangelisch	3 222	2 899	301	22	323
katholisch	2 339	1 838	359	142	501
sonstige oder keine	2 569	1 678	410	481	891
<u>nach dem Bezugsland¹</u>					
Europa (o. Deutschland)			851	422	1 273
dar. Türkei			60	51	111
Rumänien			166	13	179
Polen			233	40	273
ehem. Jugoslawien			40	76	116
Russland			71	31	102
Griechenland			12	30	42
Italien			29	38	67
Tschechien			114	7	121
Ukraine			10	14	24
Afrika			19	27	46
Asien			110	176	286
dar. Kasachstan			40	2	42
Irak			10	21	31
Amerika, Australien, sonst.			90	20	110

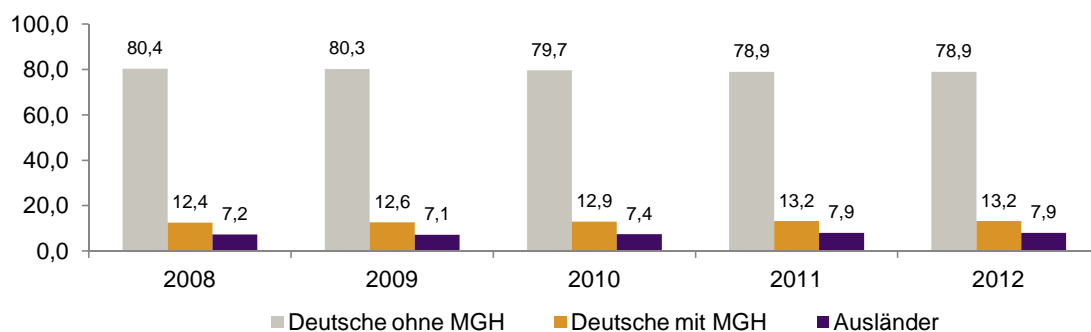
¹ Bezugsland ist bei Ausländern deren Staatsangehörigkeit, bei Deutschen mit Migrationshintergrund die zweite Staatsangehörigkeit oder das Geburtsland

Statistischer Bezirk: 95 Zerzabelshof

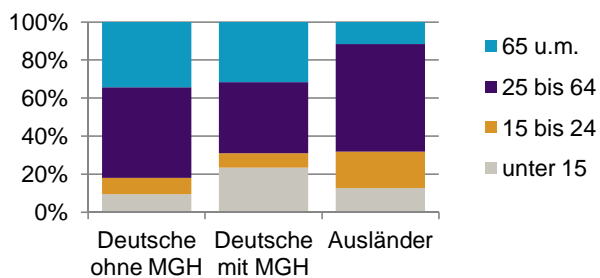


Einwohner nach Migrationshintergrund (MGH) 2008-2012

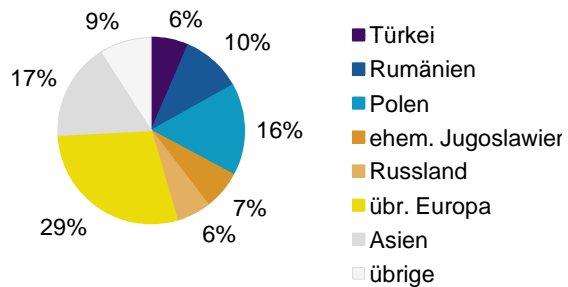
Anteil an der Gesamtbevölkerung in %



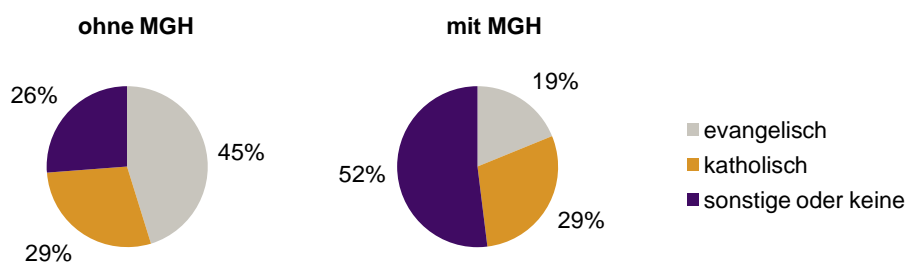
Einwohner 2012 nach MGH und Altersgruppen



Menschen mit MGH 2012 nach dem Bezugsland



Einwohner 2012 nach MGH und Religionszugehörigkeit

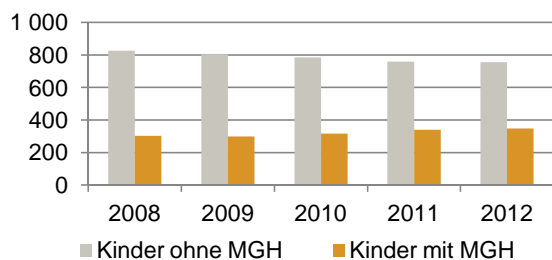


Statistischer Bezirk: 95 Zerzabelshof

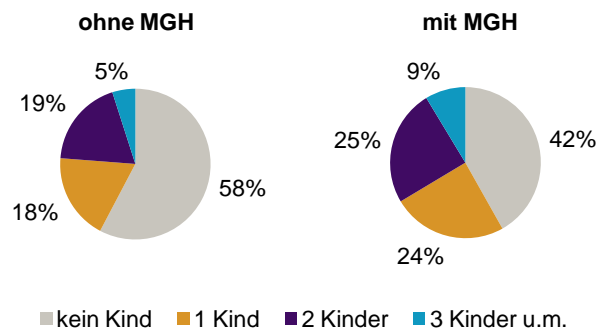
Privathaushalte und Personen in Privathaushalten nach dem Migrationshintergrund (MGH)

	Privathaushalte	Personen in Privathaushalten			
		Insgesamt	darunter Kinder unter 18 J.	darunter Personen mit MGH	darunter Kinder unter 18 J. mit MGH
2008	3 680	7 039	1 128	1 311	302
2009	3 714	7 044	1 103	1 324	299
2010	3 725	7 037	1 101	1 346	317
2011	3 756	7 120	1 099	1 428	340
2012	3 797	7 166	1 103	1 432	348
davon ...					
Einpersonenhaushalte	1 791	1 791	-	268	-
<u>nach dem Alter</u>					
unter 18 Jahre	-	-	-	-	-
18 bis 34 Jahre	384	384	-	69	-
35 bis 64 Jahre	743	743	-	101	-
65 Jahre und älter	664	664	-	98	-
Mehrpersonenhaushalte	2 006	5 375	1 103	1 164	348
<u>nach der Zahl der Personen im Haushalt</u>					
2 Personen	1 155	2 310	86	404	19
3 Personen	455	1 365	302	314	104
4 u.m. Personen	396	1 700	715	446	225
<u>nach dem Haushaltstyp</u>					
Haushalte ohne Kinder	1 122	2 508	-	411	-
Haushalte mit Kindern	698	2 457	1 103	677	348
darunter allein Erziehende	152	385	207	97	58
sonstige MPH	186	410	-	76	-
<u>nach der Zahl der Kinder im Haushalt</u>					
1 Kind	366	1 067	366	286	115
2 Kinder	273	1 082	546	290	164
3 u.m. Kinder	59	308	191	101	69

Kinder unter 18 Jahre nach MGH 2008-2012

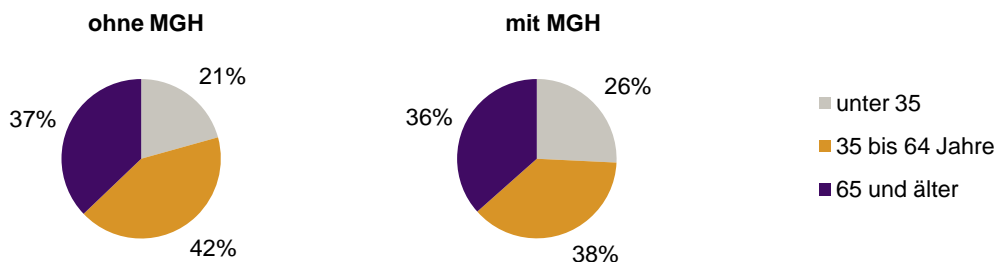


Einwohner in Mehrpersonenhaushalten 2012 nach MGH und Zahl der Kinder im Haushalt

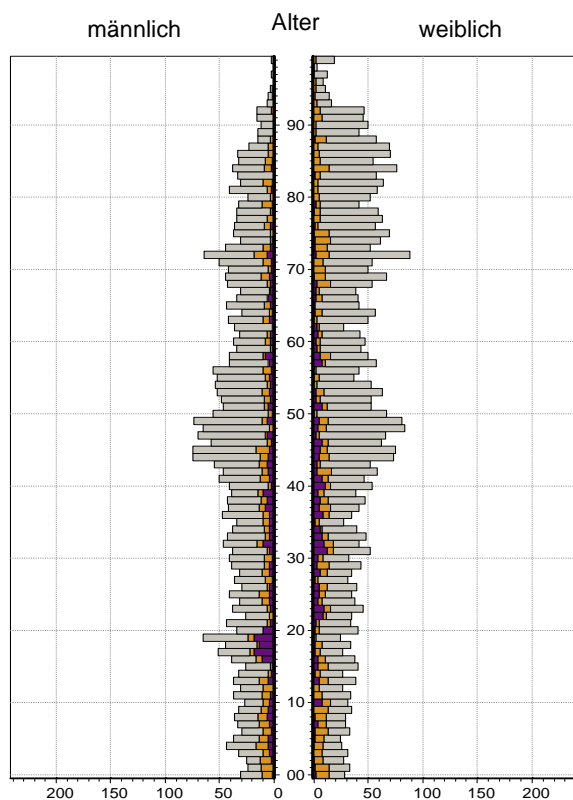


Statistischer Bezirk: 95 Zerzabelshof

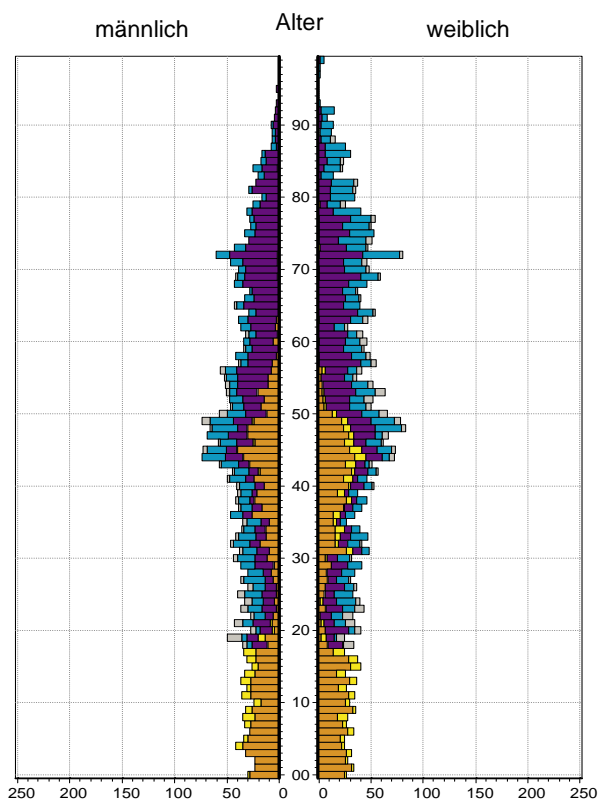
Einpersonenhaushalte 2012 nach Migrationshintergrund (MGH) und Alter



Bevölkerung am Ort der Hauptwohnung 2012
nach Migrationshintergrund



Bevölkerung in Privathaushalten 2012
nach Haushaltstypen



- Deutsche ohne MGH
- Deutsche mit MGH
- Ausländer

- Paar/Ehepaar mit Kind(ern)
- allein Erziehende
- Paar/Ehepaar ohne Kind(er)
- Einpersonenhaushalt
- sonstige Haushalte

Impressum:

Herausgeber:
Stadt Nürnberg
Amt für Stadtforschung und Statistik
für Nürnberg und Fürth
Unschlittplatz 7a
90403 Nürnberg