

## Datenblatt Migrationshintergrund Nürnberg

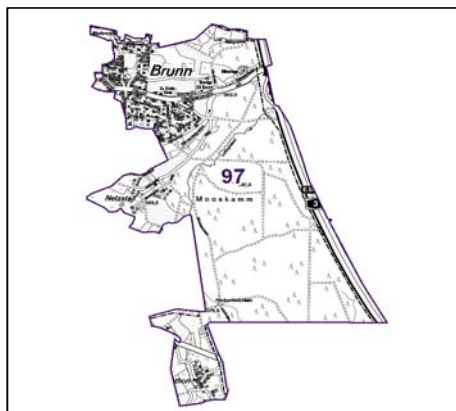
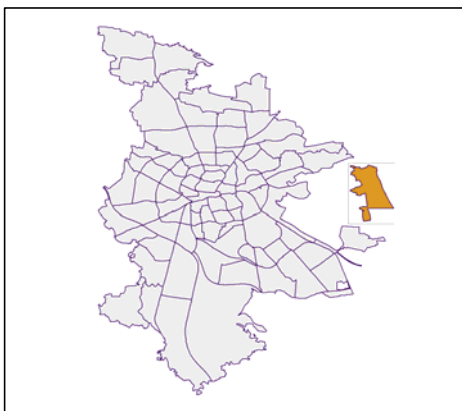
Statistischer Bezirk: 97 Brunn

### Bevölkerung mit Hauptwohnsitz in Nürnberg nach dem Migrationshintergrund (MGH)

	Insgesamt	Deutsche ohne MGH	Menschen mit MGH		
			Deutsche mit MGH	Ausländer	Insgesamt
<b>2008</b>	<b>924</b>	<b>783</b>	<b>104</b>	<b>37</b>	<b>141</b>
<b>2009</b>	<b>927</b>	<b>789</b>	<b>105</b>	<b>33</b>	<b>138</b>
<b>2010</b>	<b>902</b>	<b>768</b>	<b>108</b>	<b>26</b>	<b>134</b>
<b>2011</b>	<b>893</b>	<b>754</b>	<b>110</b>	<b>29</b>	<b>139</b>
<b>2012</b>	<b>903</b>	<b>769</b>	<b>105</b>	<b>29</b>	<b>134</b>
davon ...					
<b><u>nach Geschlecht</u></b>					
Männer	449	393	40	16	56
Frauen	454	376	65	13	78
<b><u>nach Altersgruppen</u></b>					
unter 3	12	8	4	-	4
3 bis unter 6	19	16	3	-	3
6 bis unter 10	24	19	5	-	5
10 bis unter 15	60	55	5	-	5
15 bis unter 18	29	24	4	1	5
18 bis unter 25	63	57	5	1	6
25 bis unter 45	189	158	19	12	31
45 bis unter 65	306	261	36	9	45
65 bis unter 80	161	140	17	4	21
80 u.m.	40	31	7	2	9
<b><u>nach Familienstand</u></b>					
ledig	309	276	30	3	33
verheiratet	516	435	63	18	81
verwitwet	51	37	9	5	14
geschieden	27	21	3	3	6
<b><u>nach Religionszugehörigkeit</u></b>					
evangelisch	395	372	23	-	23
katholisch	233	194	30	9	39
sonstige oder keine	275	203	52	20	72
<b><u>nach dem Bezugsland<sup>1</sup></u></b>					
Europa (o. Deutschland)			89	25	114
dar. Türkei			-	2	2
Rumänien			29	7	36
Polen			17	3	20
ehem. Jugoslawien			4	1	5
Russland			2	1	3
Griechenland			1	3	4
Italien			1	-	1
Tschechien			21	-	21
Ukraine			1	1	2
Afrika			3	1	4
Asien			10	2	12
dar. Kasachstan			3	-	3
Irak			5	1	6
Amerika, Australien, sonst.			3	1	4

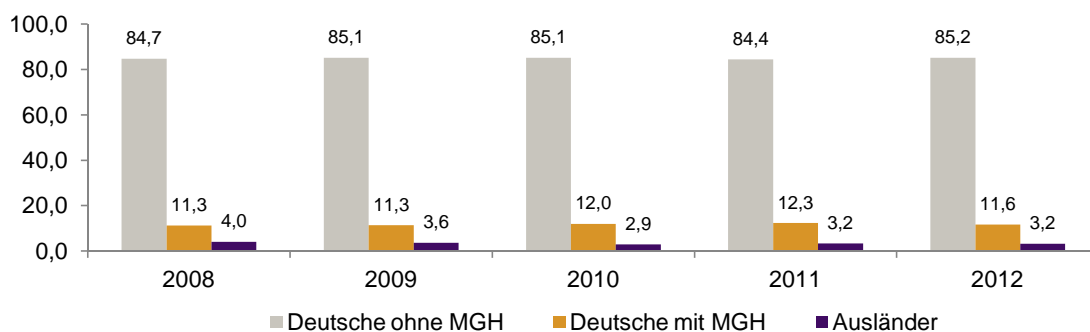
<sup>1</sup> Bezugsland ist bei Ausländern deren Staatsangehörigkeit, bei Deutschen mit Migrationshintergrund die zweite Staatsangehörigkeit oder das Geburtsland

Statistischer Bezirk: 97 Brunn

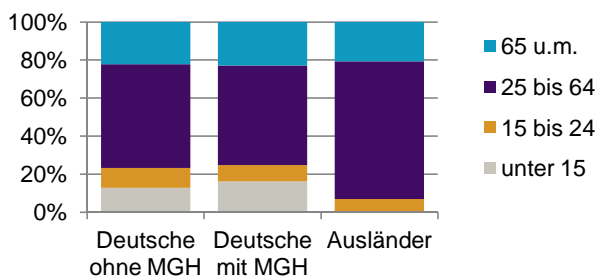


Einwohner nach Migrationshintergrund (MGH) 2008-2012

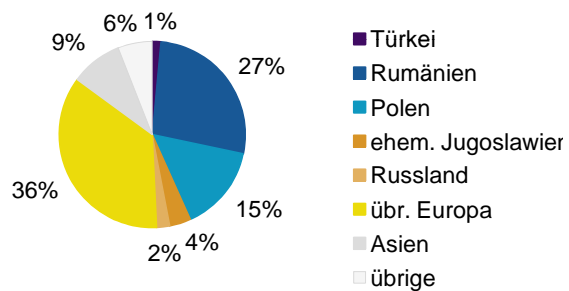
Anteil an der Gesamtbevölkerung in %



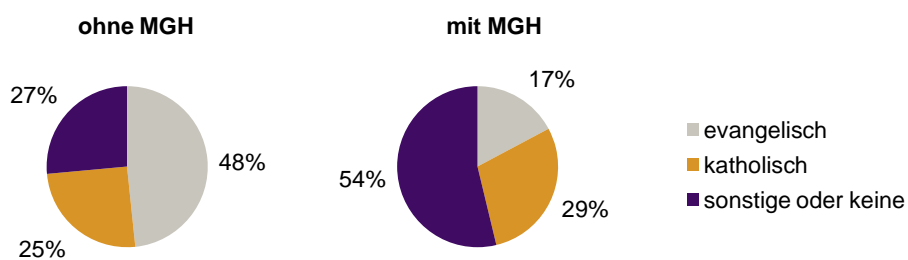
Einwohner 2012 nach MGH und Altersgruppen



Menschen mit MGH 2012 nach dem Bezugsland



Einwohner 2012 nach MGH und Religionszugehörigkeit

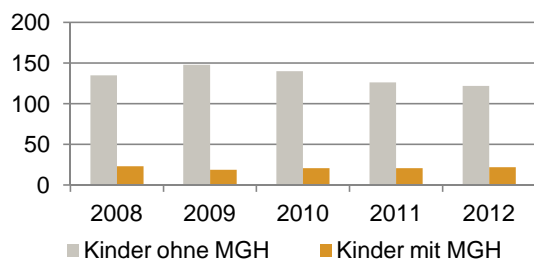


Statistischer Bezirk: 97 Brunn

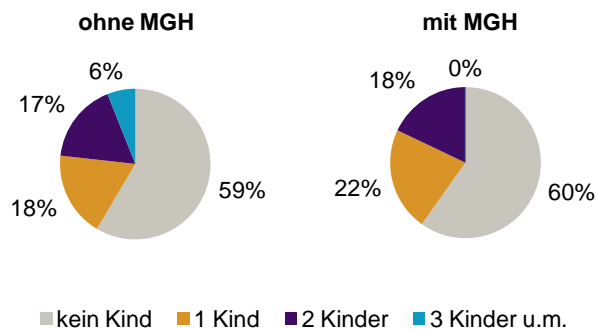
**Privathaushalte und Personen in Privathaushalten nach dem Migrationshintergrund (MGH)**

	Privathaushalte	Personen in Privathaushalten			
		Insgesamt	darunter Kinder unter 18 J.	darunter Personen mit MGH	darunter Kinder unter 18 J. mit MGH
<b>2008</b>	<b>400</b>	<b>942</b>	<b>158</b>	<b>150</b>	<b>23</b>
<b>2009</b>	<b>389</b>	<b>939</b>	<b>167</b>	<b>145</b>	<b>19</b>
<b>2010</b>	<b>370</b>	<b>908</b>	<b>161</b>	<b>138</b>	<b>21</b>
<b>2011</b>	<b>374</b>	<b>899</b>	<b>147</b>	<b>142</b>	<b>21</b>
<b>2012</b>	<b>384</b>	<b>907</b>	<b>144</b>	<b>136</b>	<b>22</b>
davon ...					
<b>Einpersonenhaushalte</b>	<b>96</b>	<b>96</b>	<b>-</b>	<b>19</b>	<b>-</b>
<u>nach dem Alter</u>					
unter 18 Jahre	-	-	-	-	-
18 bis 34 Jahre	16	16	-	5	-
35 bis 64 Jahre	45	45	-	9	-
65 Jahre und älter	35	35	-	5	-
<b>Mehrpersonenhaushalte</b>	<b>288</b>	<b>811</b>	<b>144</b>	<b>117</b>	<b>22</b>
<u>nach der Zahl der Personen im Haushalt</u>					
2 Personen	147	294	6	45	2
3 Personen	67	201	36	36	9
4 u.m. Personen	74	316	102	36	11
<u>nach dem Haushaltstyp</u>					
Haushalte ohne Kinder	184	447	-	69	-
Haushalte mit Kindern	90	335	144	47	22
darunter allein Erziehende	16	47	25	8	4
sonstige MPH	14	29	-	1	-
<u>nach der Zahl der Kinder im Haushalt</u>					
1 Kind	47	153	47	26	10
2 Kinder	35	140	70	21	12
3 u.m. Kinder	8	42	27	-	-

**Kinder unter 18 Jahre nach MGH 2008-2012**

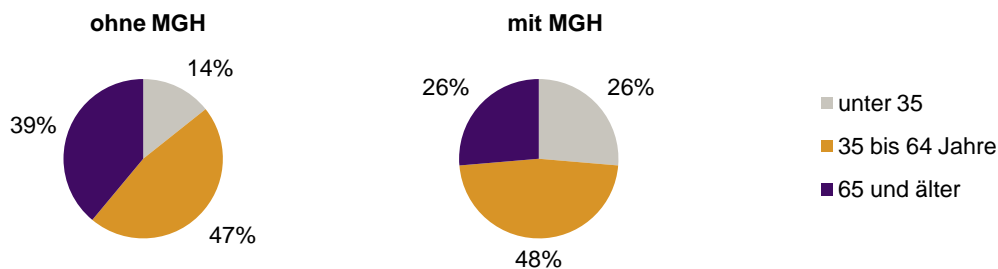


**Einwohner in Mehrpersonenhaushalten 2012 nach MGH und Zahl der Kinder im Haushalt**

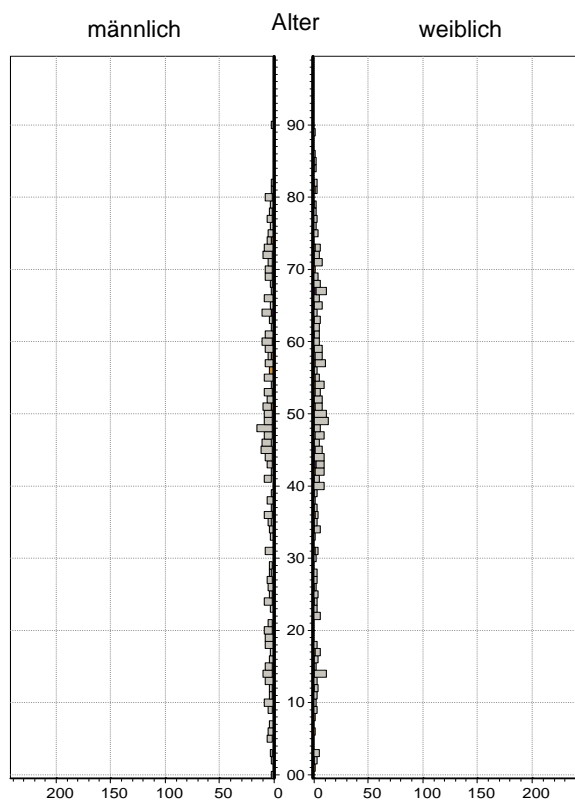


Statistischer Bezirk: 97 Brunn


Einpersonenhaushalte 2012 nach Migrationshintergrund (MGH) und Alter



Bevölkerung am Ort der Hauptwohnung 2012  
nach Migrationshintergrund



Bevölkerung in Privathaushalten 2012  
nach Haushaltstypen



- Deutsche ohne MGH
- Deutsche mit MGH
- Ausländer

- Paar/Ehepaar mit Kind(ern)
- allein Erziehende
- Paar/Ehepaar ohne Kind(er)
- Einpersonenhaushalt
- sonstige Haushalte

Impressum:

Herausgeber:  
Stadt Nürnberg  
Amt für Stadtforschung und Statistik  
für Nürnberg und Fürth  
Unschlittplatz 7a  
90403 Nürnberg