

Datenblatt Migrationshintergrund Nürnberg

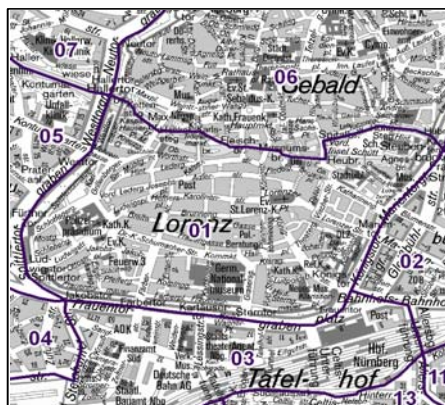
Statistischer Bezirk: 01 Altstadt, St. Lorenz

Bevölkerung mit Hauptwohnsitz in Nürnberg nach dem Migrationshintergrund (MGH)

	Insgesamt	Deutsche ohne MGH	Menschen mit MGH		
			Deutsche mit MGH	Ausländer	Insgesamt
2009	4 771	2 834	685	1 252	1 937
2010	4 715	2 815	692	1 208	1 900
2011	4 893	2 823	735	1 335	2 070
2012	5 086	2 862	744	1 480	2 224
2013	5 116	2 830	752	1 534	2 286
davon ...					
<u>nach Geschlecht</u>					
Männer	2 742	1 506	387	849	1 236
Frauen	2 374	1 324	365	685	1 050
<u>nach Altersgruppen</u>					
unter 3	99	36	37	26	63
3 bis unter 6	68	16	31	21	52
6 bis unter 10	60	13	28	19	47
10 bis unter 15	71	20	39	12	51
15 bis unter 18	56	21	10	25	35
18 bis unter 25	784	476	86	222	308
25 bis unter 45	2 230	1 160	283	787	1 070
45 bis unter 65	1 003	590	131	282	413
65 bis unter 80	522	327	73	122	195
80 u.m.	223	171	34	18	52
<u>nach Familienstand</u>					
ledig	3 058	1 783	442	833	1 275
verheiratet	1 281	597	177	507	684
verwitwet	253	172	43	38	81
geschieden	524	278	90	156	246
<u>nach Religionszugehörigkeit</u>					
evangelisch	1 219	1 016	164	39	203
katholisch	1 364	834	195	335	530
sonstige oder keine	2 533	980	393	1 160	1 553
<u>nach dem Bezugsland¹</u>					
Europa (o. Deutschland)			486	1 141	1 627
dar. Türkei			44	125	169
Rumänien			106	156	262
Polen			84	62	146
ehem. Jugoslawien			35	147	182
Russland			53	24	77
Griechenland			15	103	118
Italien			11	107	118
Tschechien			41	31	72
Ukraine			21	20	41
Afrika			31	62	93
Asien			151	233	384
dar. Kasachstan			33	2	35
Irak			9	18	27
Amerika, Australien, sonst.			84	98	182

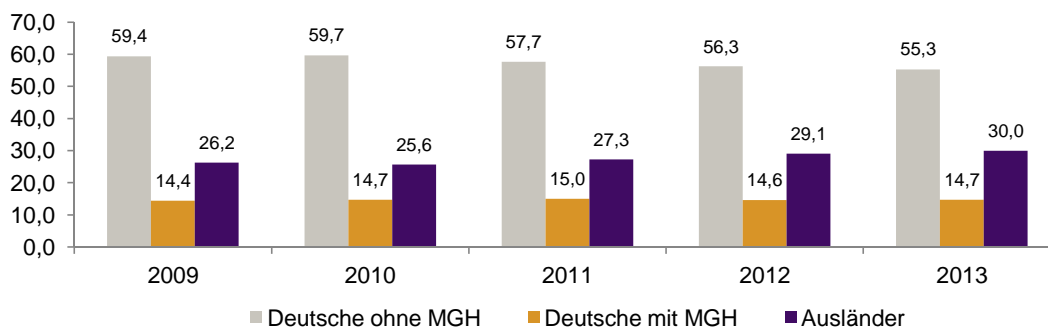
¹ Bezugsland ist bei Ausländern deren Staatsangehörigkeit, bei Deutschen mit Migrationshintergrund die zweite Staatsangehörigkeit oder das Geburtsland

Statistischer Bezirk: 01 Altstadt, St. Lorenz

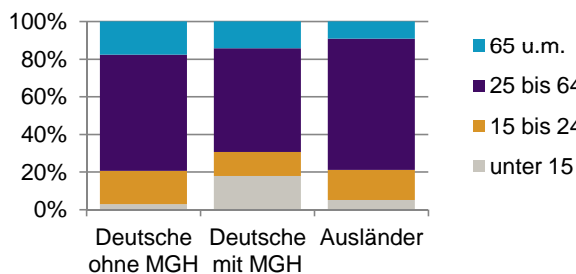


Einwohner nach Migrationshintergrund (MGH) 2009-2013

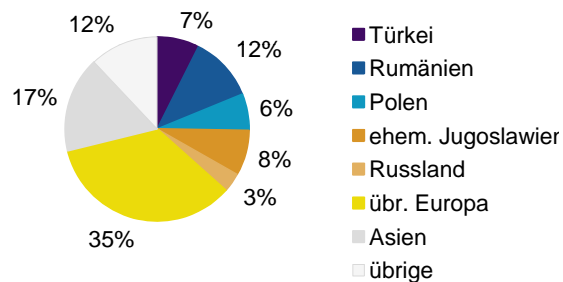
Anteil an der Gesamtbevölkerung in %



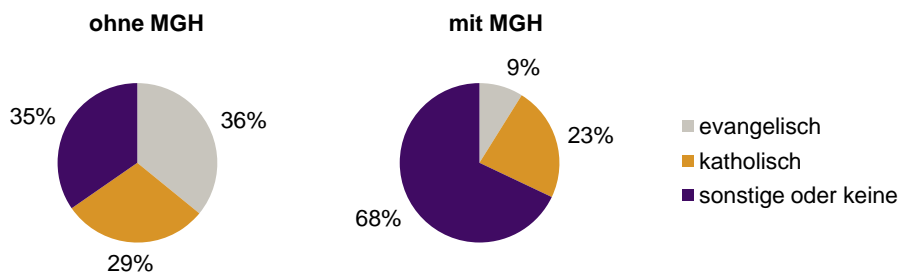
Einwohner 2013 nach MGH und Altersgruppen



Menschen mit MGH 2013 nach dem Bezugsland



Einwohner 2013 nach MGH und Religionszugehörigkeit

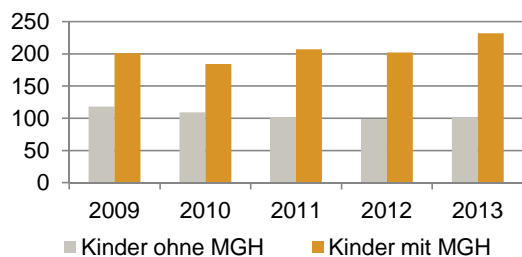


Statistischer Bezirk: 01 Altstadt, St. Lorenz

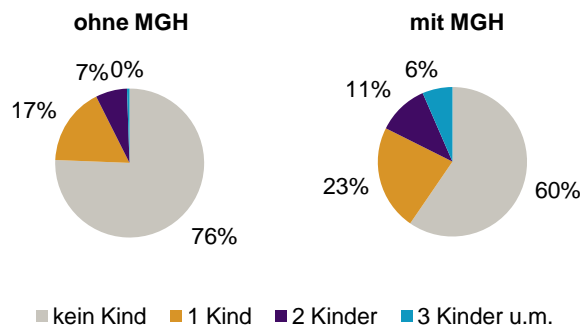
Privathaushalte und Personen in Privathaushalten nach dem Migrationshintergrund (MGH)

	Privathaushalte	Personen in Privathaushalten			
		Insgesamt	darunter Kinder unter 18 J.	darunter Personen mit MGH	darunter Kinder unter 18 J. mit MGH
2009	3 405	4 817	319	1 920	201
2010	3 306	4 635	293	1 857	184
2011	3 445	4 806	308	1 992	207
2012	3 685	5 112	301	2 196	202
2013	3 674	5 117	333	2 250	232
davon ...					
Einpersonenhaushalte	2 669	2 669	-	1 021	-
<u>nach dem Alter</u>					
unter 18 Jahre	6	6	-	4	-
18 bis 34 Jahre	1 378	1 378	-	511	-
35 bis 64 Jahre	975	975	-	402	-
65 Jahre und älter	310	310	-	104	-
Mehrpersonenhaushalte	1 005	2 448	333	1 229	232
<u>nach der Zahl der Personen im Haushalt</u>					
2 Personen	706	1 412	45	607	28
3 Personen	195	585	115	316	71
4 u.m. Personen	104	451	173	306	133
<u>nach dem Haushaltstyp</u>					
Haushalte ohne Kinder	596	1 303	-	560	-
Haushalte mit Kindern	241	794	333	497	232
darunter allein Erziehende	61	145	72	89	45
sonstige MPH	168	351	-	172	-
<u>nach der Zahl der Kinder im Haushalt</u>					
1 Kind	170	488	170	281	108
2 Kinder	54	219	108	136	72
3 u.m. Kinder	17	87	55	80	52

Kinder unter 18 Jahre nach MGH 2009-2013

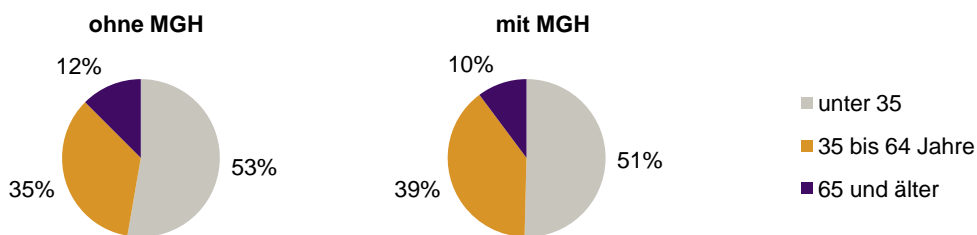


Einwohner in Mehrpersonenhaushalten 2013 nach MGH und Zahl der Kinder im Haushalt




Statistischer Bezirk: 01 Altstadt, St. Lorenz

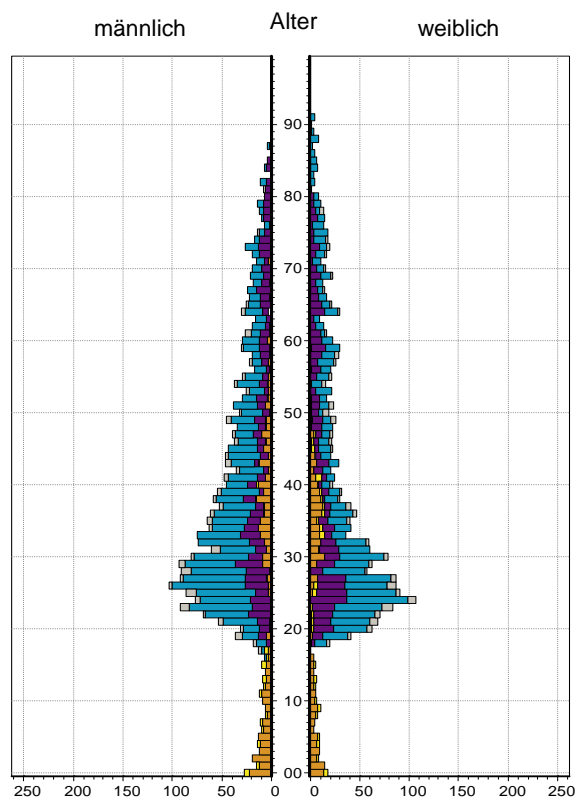
Einpersonenhaushalte 2013 nach Migrationshintergrund (MGH) und Alter



Bevölkerung am Ort der Hauptwohnung 2013 nach Migrationshintergrund



Bevölkerung in Privathaushalten 2013 nach Haushaltstypen



- Deutsche ohne MGH
- Deutsche mit MGH
- Ausländer

- Paar/Ehepaar mit Kind(ern)
- allein Erziehende
- Paar/Ehepaar ohne Kind(er)
- Einpersonenhaushalt
- sonstige Haushalte

Impressum:
Herausgeber:
Stadt Nürnberg
Amt für Stadtforschung und Statistik
für Nürnberg und Fürth
Unschlittplatz 7a
90403 Nürnberg