

## Datenblatt Migrationshintergrund Nürnberg

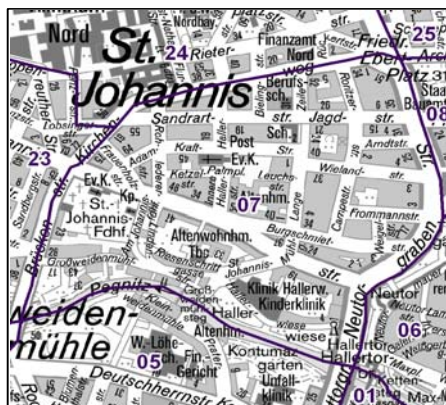
Statistischer Bezirk: 07 St. Johannis

### Bevölkerung mit Hauptwohnsitz in Nürnberg nach dem Migrationshintergrund (MGH)

	Insgesamt	Deutsche ohne MGH	Menschen mit MGH		
			Deutsche mit MGH	Ausländer	Insgesamt
<b>2009</b>	<b>7 614</b>	<b>5 304</b>	<b>1 215</b>	<b>1 095</b>	<b>2 310</b>
<b>2010</b>	<b>7 559</b>	<b>5 239</b>	<b>1 246</b>	<b>1 074</b>	<b>2 320</b>
<b>2011</b>	<b>7 734</b>	<b>5 284</b>	<b>1 308</b>	<b>1 142</b>	<b>2 450</b>
<b>2012</b>	<b>7 913</b>	<b>5 466</b>	<b>1 262</b>	<b>1 185</b>	<b>2 447</b>
<b>2013</b>	<b>7 921</b>	<b>5 444</b>	<b>1 241</b>	<b>1 236</b>	<b>2 477</b>
davon ...					
<b><u>nach Geschlecht</u></b>					
Männer	3 744	2 563	563	618	1 181
Frauen	4 177	2 881	678	618	1 296
<b><u>nach Altersgruppen</u></b>					
unter 3	225	120	85	20	105
3 bis unter 6	169	79	75	15	90
6 bis unter 10	161	74	69	18	87
10 bis unter 15	205	97	82	26	108
15 bis unter 18	128	57	38	33	71
18 bis unter 25	566	387	90	89	179
25 bis unter 45	2 856	1 918	331	607	938
45 bis unter 65	2 048	1 533	227	288	515
65 bis unter 80	1 008	719	172	117	289
80 u.m.	555	460	72	23	95
<b><u>nach Familienstand</u></b>					
ledig	3 933	2 773	662	498	1 160
verheiratet	2 665	1 678	387	600	987
verwitwet	575	463	73	39	112
geschieden	748	530	119	99	218
<b><u>nach Religionszugehörigkeit</u></b>					
evangelisch	2 525	2 193	293	39	332
katholisch	1 831	1 331	293	207	500
sonstige oder keine	3 565	1 920	655	990	1 645
<b><u>nach dem Bezugsland<sup>1</sup></u></b>					
Europa (o. Deutschland)			920	962	1 882
dar. Türkei			118	178	296
Rumänien			156	43	199
Polen			167	57	224
ehem. Jugoslawien			56	142	198
Russland			77	41	118
Griechenland			38	129	167
Italien			27	70	97
Tschechien			100	15	115
Ukraine			30	59	89
Afrika			44	32	76
Asien			158	131	289
dar. Kasachstan			44	4	48
Irak			31	18	49
Amerika, Australien, sonst.			119	111	230

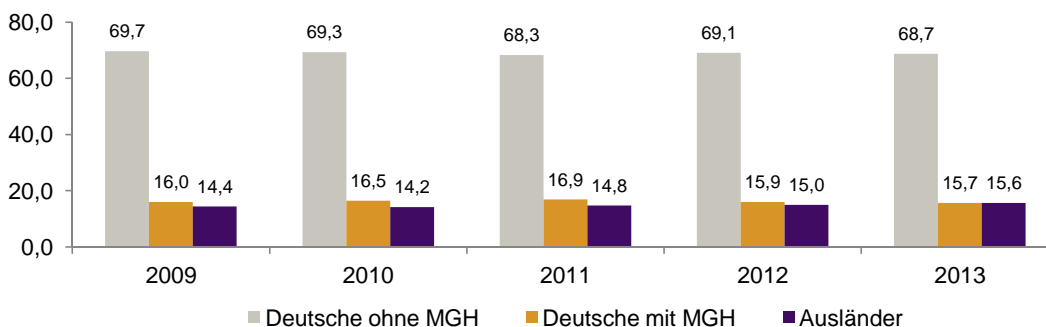
<sup>1</sup> Bezugsland ist bei Ausländern deren Staatsangehörigkeit, bei Deutschen mit Migrationshintergrund die zweite Staatsangehörigkeit oder das Geburtsland

Statistischer Bezirk: 07 St. Johannis

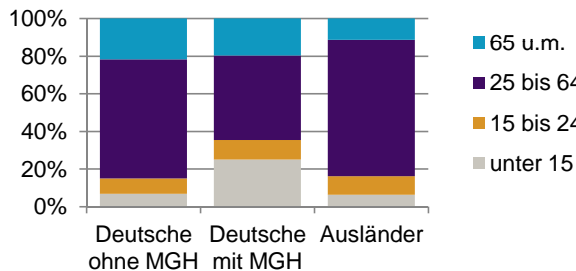


Einwohner nach Migrationshintergrund (MGH) 2009-2013

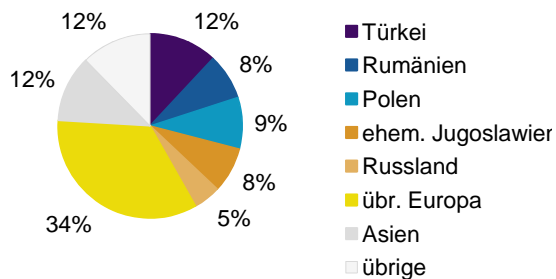
Anteil an der Gesamtbevölkerung in %



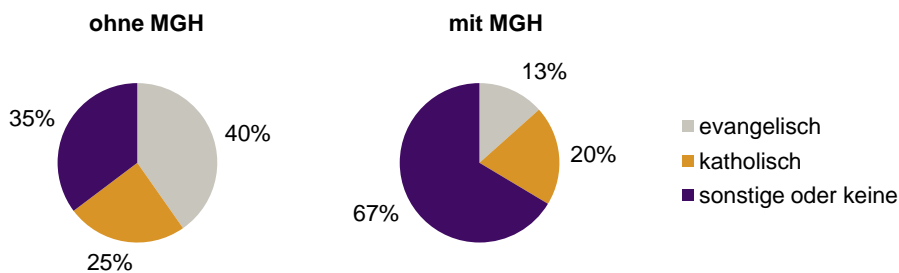
Einwohner 2013 nach MGH und Altersgruppen



Menschen mit MGH 2013 nach dem Bezugsland



Einwohner 2013 nach MGH und Religionszugehörigkeit

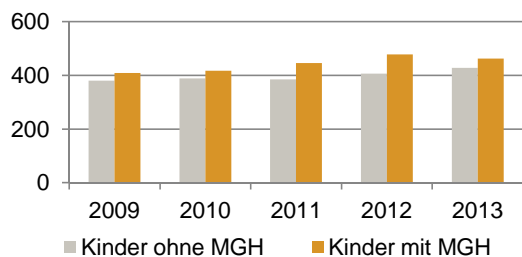


Statistischer Bezirk: 07 St. Johannis

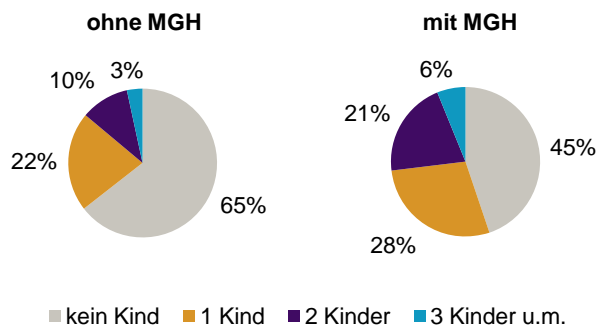
**Privathaushalte und Personen in Privathaushalten nach dem Migrationshintergrund (MGH)**

	Privathaushalte	Personen in Privathaushalten			
		Insgesamt	darunter Kinder unter 18 J.	darunter Personen mit MGH	darunter Kinder unter 18 J. mit MGH
<b>2009</b>	<b>4 545</b>	<b>7 360</b>	<b>789</b>	<b>2 239</b>	<b>409</b>
<b>2010</b>	<b>4 493</b>	<b>7 314</b>	<b>805</b>	<b>2 227</b>	<b>417</b>
<b>2011</b>	<b>4 614</b>	<b>7 491</b>	<b>831</b>	<b>2 347</b>	<b>446</b>
<b>2012</b>	<b>4 913</b>	<b>7 881</b>	<b>884</b>	<b>2 426</b>	<b>478</b>
<b>2013</b>	<b>4 888</b>	<b>7 895</b>	<b>890</b>	<b>2 458</b>	<b>462</b>
davon ...					
<b>Einpersonenhaushalte</b>	<b>2 975</b>	<b>2 975</b>	<b>-</b>	<b>661</b>	<b>-</b>
<b><u>nach dem Alter</u></b>					
unter 18 Jahre	2	2	-	-	-
18 bis 34 Jahre	1 102	1 102	-	268	-
35 bis 64 Jahre	1 262	1 262	-	267	-
65 Jahre und älter	609	609	-	126	-
<b>Mehrpersonenhaushalte</b>	<b>1 913</b>	<b>4 920</b>	<b>890</b>	<b>1 797</b>	<b>462</b>
<b><u>nach der Zahl der Personen im Haushalt</u></b>					
2 Personen	1 196	2 392	111	664	48
3 Personen	431	1 293	287	472	132
4 u.m. Personen	286	1 235	492	661	282
<b><u>nach dem Haushaltstyp</u></b>					
Haushalte ohne Kinder	1 064	2 343	-	676	-
Haushalte mit Kindern	625	2 100	890	992	462
darunter allein Erziehende	161	389	201	188	101
sonstige MPH	224	477	-	129	-
<b><u>nach der Zahl der Kinder im Haushalt</u></b>					
1 Kind	407	1 183	407	509	195
2 Kinder	176	700	351	372	198
3 u.m. Kinder	42	217	132	111	69

**Kinder unter 18 Jahre nach MGH 2009-2013**

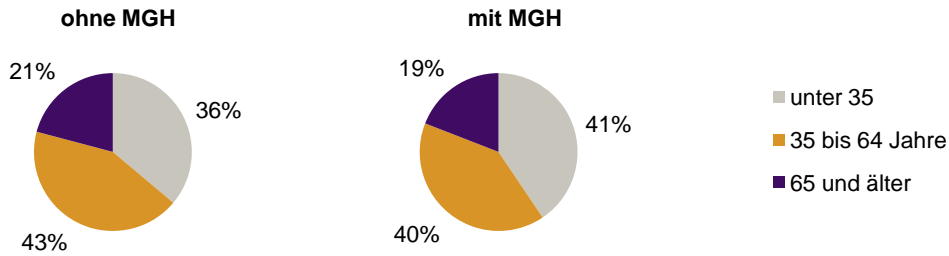


**Einwohner in Mehrpersonenhaushalten 2013 nach MGH und Zahl der Kinder im Haushalt**

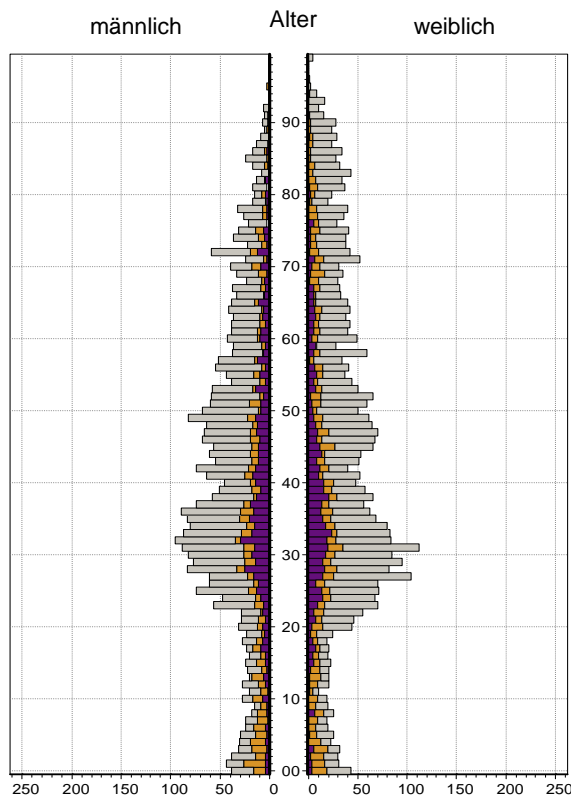


Statistischer Bezirk: 07 St. Johannis

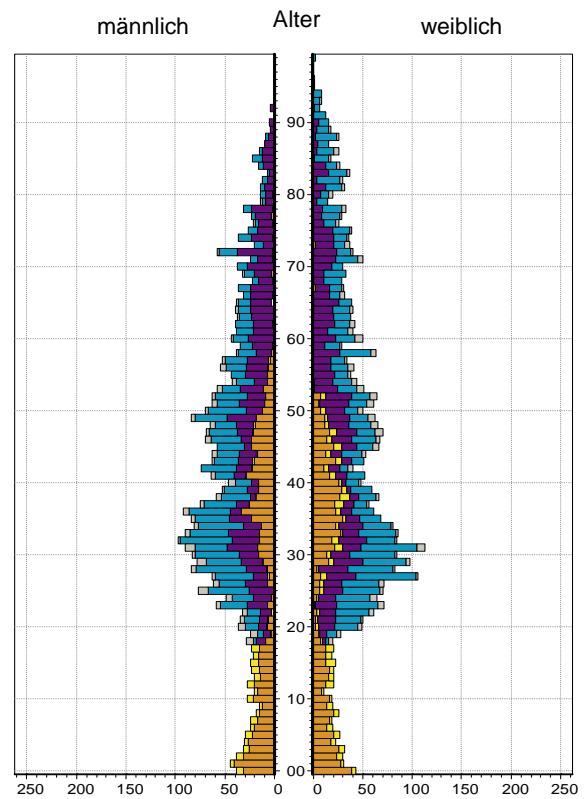
**Einpersonenhaushalte 2013 nach Migrationshintergrund (MGH) und Alter**



**Bevölkerung am Ort der Hauptwohnung 2013 nach Migrationshintergrund**



**Bevölkerung in Privathaushalten 2013 nach Haushaltstypen**



- Deutsche ohne MGH
- Deutsche mit MGH
- Ausländer

- Paar/Ehepaar mit Kind(ern)
- allein Erziehende
- Paar/Ehepaar ohne Kind(er)
- Einpersonenhaushalt
- sonstige Haushalte

**Impressum:**  
Herausgeber:  
Stadt Nürnberg  
Amt für Stadtforschung und Statistik  
für Nürnberg und Fürth  
Unschlittplatz 7a  
90403 Nürnberg