

Datenblatt Migrationshintergrund Nürnberg

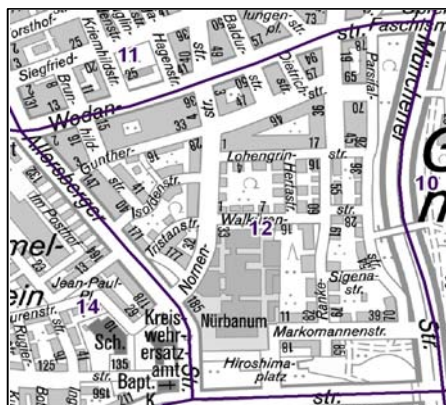
Statistischer Bezirk: 12 Guntherstraße

Bevölkerung mit Hauptwohnsitz in Nürnberg nach dem Migrationshintergrund (MGH)

	Insgesamt	Deutsche ohne MGH	Menschen mit MGH		
			Deutsche mit MGH	Ausländer	Insgesamt
2009	3 645	2 548	592	505	1 097
2010	3 578	2 491	608	479	1 087
2011	3 604	2 493	632	479	1 111
2012	3 643	2 536	613	494	1 107
2013	3 611	2 514	632	465	1 097
davon ...					
<u>nach Geschlecht</u>					
Männer	1 714	1 180	303	231	534
Frauen	1 897	1 334	329	234	563
<u>nach Altersgruppen</u>					
unter 3	104	43	56	5	61
3 bis unter 6	72	35	35	2	37
6 bis unter 10	106	54	46	6	52
10 bis unter 15	113	59	45	9	54
15 bis unter 18	92	50	25	17	42
18 bis unter 25	284	191	49	44	93
25 bis unter 45	1 123	766	172	185	357
45 bis unter 65	992	752	108	132	240
65 bis unter 80	563	428	82	53	135
80 u.m.	162	136	14	12	26
<u>nach Familienstand</u>					
ledig	1 587	1 114	335	138	473
verheiratet	1 501	1 007	230	264	494
verwitwet	216	163	27	26	53
geschieden	307	230	40	37	77
<u>nach Religionszugehörigkeit</u>					
evangelisch	1 087	936	136	15	151
katholisch	928	703	136	89	225
sonstige oder keine	1 596	875	360	361	721
<u>nach dem Bezugsland¹</u>					
Europa (o. Deutschland)			454	381	835
dar. Türkei			78	92	170
Rumänien			93	16	109
Polen			65	27	92
ehem. Jugoslawien			29	51	80
Russland			36	13	49
Griechenland			12	21	33
Italien			14	37	51
Tschechien			37	7	44
Ukraine			28	33	61
Afrika			19	10	29
Asien			94	55	149
dar. Kasachstan			37	5	42
Irak			8	6	14
Amerika, Australien, sonst.			65	19	84

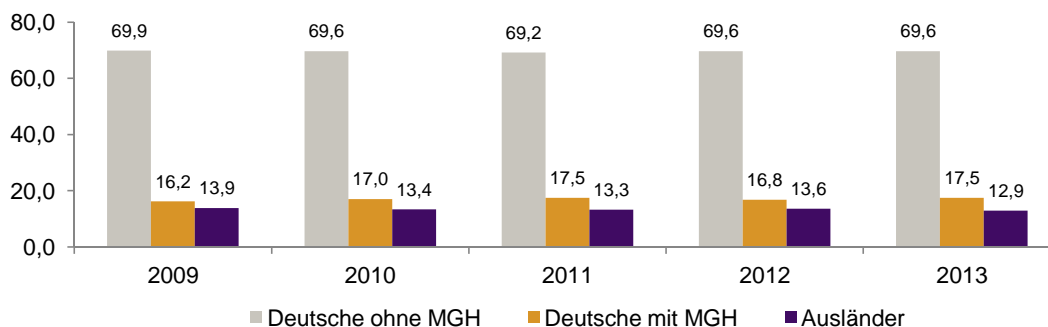
¹ Bezugsland ist bei Ausländern deren Staatsangehörigkeit, bei Deutschen mit Migrationshintergrund die zweite Staatsangehörigkeit oder das Geburtsland

Statistischer Bezirk: 12 Guntherstraße

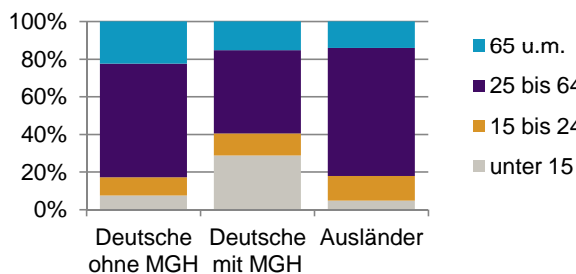


Einwohner nach Migrationshintergrund (MGH) 2009-2013

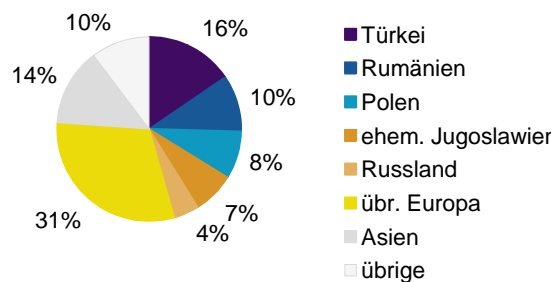
Anteil an der Gesamtbevölkerung in %



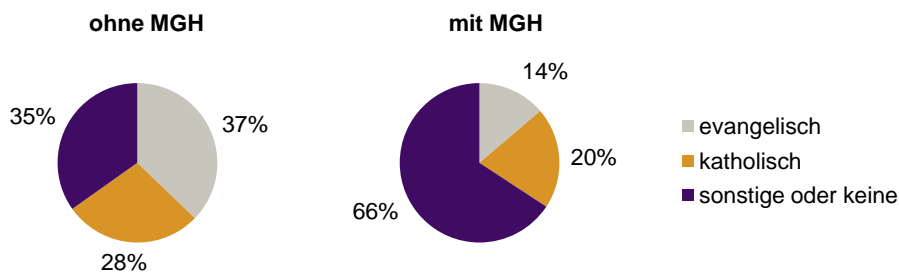
Einwohner 2013 nach MGH und Altersgruppen



Menschen mit MGH 2013 nach dem Bezugsland



Einwohner 2013 nach MGH und Religionszugehörigkeit

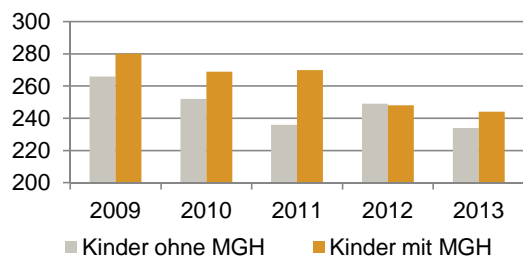


Statistischer Bezirk: 12 Guntherstraße

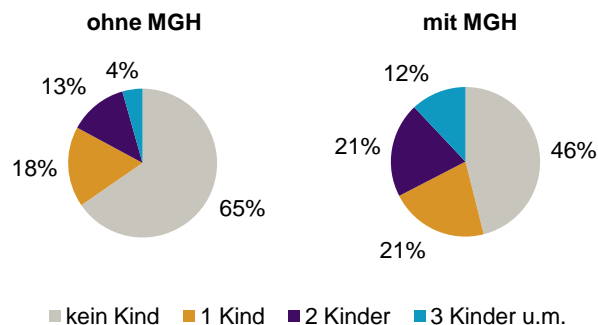
Privathaushalte und Personen in Privathaushalten nach dem Migrationshintergrund (MGH)

	Privathaushalte	Personen in Privathaushalten			
		Insgesamt	darunter Kinder unter 18 J.	darunter Personen mit MGH	darunter Kinder unter 18 J. mit MGH
2009	2 030	3 670	546	1 098	280
2010	2 000	3 598	521	1 087	269
2011	2 040	3 631	506	1 112	270
2012	2 102	3 683	497	1 108	248
2013	2 080	3 656	478	1 100	244
davon ...					
Einpersonenhaushalte	1 088	1 088	-	216	-
<u>nach dem Alter</u>					
unter 18 Jahre	6	6	-	2	-
18 bis 34 Jahre	334	334	-	68	-
35 bis 64 Jahre	476	476	-	93	-
65 Jahre und älter	272	272	-	53	-
Mehrpersonenhaushalte	992	2 568	478	884	244
<u>nach der Zahl der Personen im Haushalt</u>					
2 Personen	629	1 258	41	312	10
3 Personen	198	594	134	219	58
4 u.m. Personen	165	716	303	353	176
<u>nach dem Haushaltstyp</u>					
Haushalte ohne Kinder	600	1 308	-	345	-
Haushalte mit Kindern	301	1 059	478	477	244
darunter allein Erziehende	71	183	103	60	36
sonstige MPH	91	201	-	62	-
<u>nach der Zahl der Kinder im Haushalt</u>					
1 Kind	165	483	165	189	70
2 Kinder	101	396	202	182	102
3 u.m. Kinder	35	180	111	106	72

Kinder unter 18 Jahre nach MGH 2009-2013

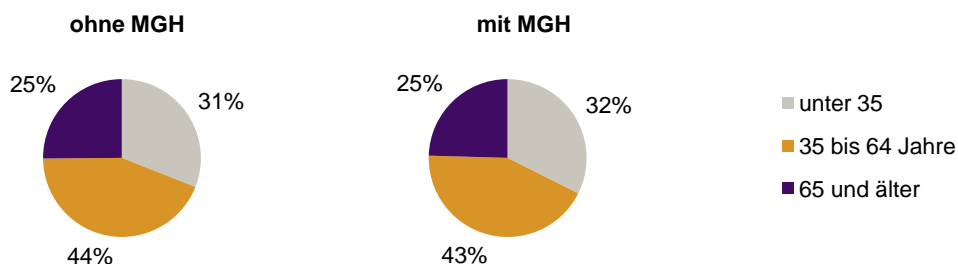


Einwohner in Mehrpersonenhaushalten 2013 nach MGH und Zahl der Kinder im Haushalt




Statistischer Bezirk: 12 Guntherstraße

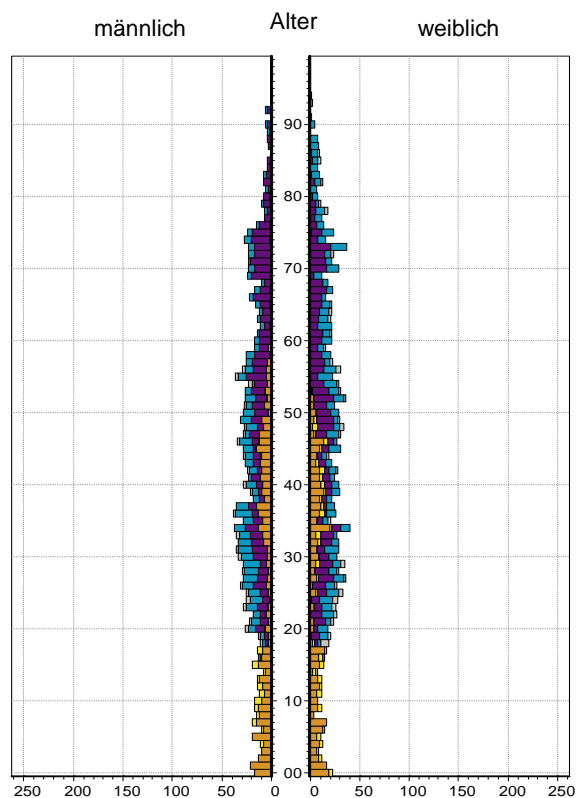
Einpersonenhaushalte 2013 nach Migrationshintergrund (MGH) und Alter



Bevölkerung am Ort der Hauptwohnung 2013 nach Migrationshintergrund



Bevölkerung in Privathaushalten 2013 nach Haushaltstypen



- Deutsche ohne MGH
- Deutsche mit MGH
- Ausländer

- Paar/Ehepaar mit Kind(ern)
- allein Erziehende
- Paar/Ehepaar ohne Kind(er)
- Einpersonenhaushalt
- sonstige Haushalte

Impressum:
Herausgeber:
Stadt Nürnberg
Amt für Stadtforschung und Statistik
für Nürnberg und Fürth
Unschlittplatz 7a
90403 Nürnberg