

Datenblatt Migrationshintergrund Nürnberg

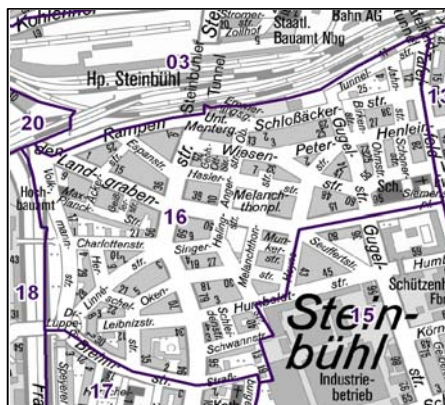
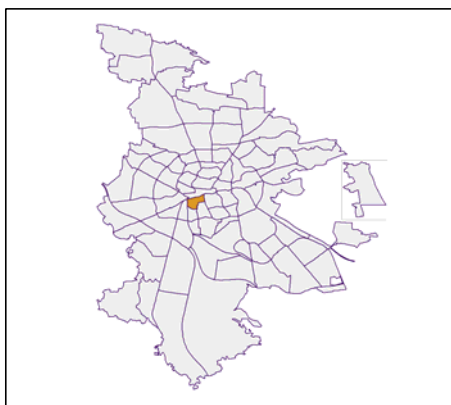
Statistischer Bezirk: 16 Steinbühl

Bevölkerung mit Hauptwohnsitz in Nürnberg nach dem Migrationshintergrund (MGH)

	Insgesamt	Deutsche ohne MGH	Menschen mit MGH		
			Deutsche mit MGH	Ausländer	Insgesamt
2009	11 980	5 104	2 917	3 959	6 876
2010	12 068	5 002	3 014	4 052	7 066
2011	12 160	4 973	3 052	4 135	7 187
2012	12 441	4 910	3 134	4 397	7 531
2013	12 658	4 881	3 199	4 578	7 777
davon ...					
<u>nach Geschlecht</u>					
Männer	6 331	2 420	1 582	2 329	3 911
Frauen	6 327	2 461	1 617	2 249	3 866
<u>nach Altersgruppen</u>					
unter 3	425	76	273	76	349
3 bis unter 6	379	51	240	88	328
6 bis unter 10	470	52	294	124	418
10 bis unter 15	469	69	241	159	400
15 bis unter 18	280	56	93	131	224
18 bis unter 25	1 415	641	305	469	774
25 bis unter 45	4 350	1 578	843	1 929	2 772
45 bis unter 65	2 972	1 312	537	1 123	1 660
65 bis unter 80	1 481	770	281	430	711
80 u.m.	417	276	92	49	141
<u>nach Familienstand</u>					
ledig	6 039	2 549	1 858	1 632	3 490
verheiratet	4 527	1 288	958	2 281	3 239
verwitwet	716	418	125	173	298
geschieden	1 376	626	258	492	750
<u>nach Religionszugehörigkeit</u>					
evangelisch	2 588	1 969	519	100	619
katholisch	3 008	1 437	660	911	1 571
sonstige oder keine	7 062	1 475	2 020	3 567	5 587
<u>nach dem Bezugsland¹</u>					
Europa (o. Deutschland)			2 186	3 837	6 023
dar. Türkei			632	962	1 594
Rumänien			416	312	728
Polen			228	211	439
ehem. Jugoslawien			274	807	1 081
Russland			214	98	312
Griechenland			61	382	443
Italien			66	315	381
Tschechien			78	42	120
Ukraine			85	223	308
Afrika			191	160	351
Asien			624	496	1 120
dar. Kasachstan			198	9	207
Irak			125	115	240
Amerika, Australien, sonst.			198	85	283

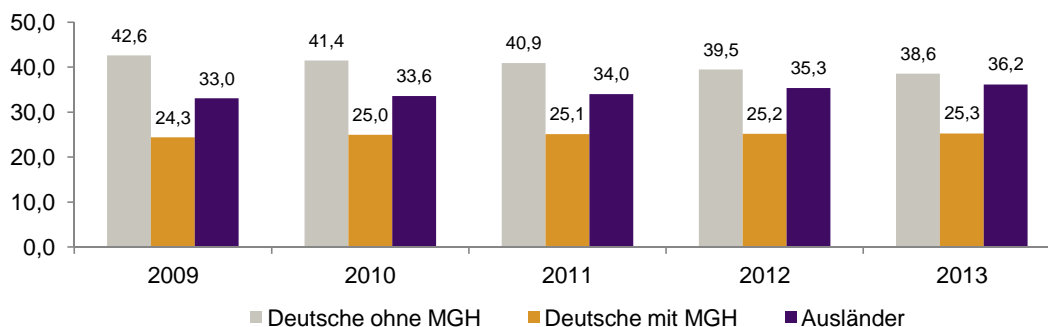
¹ Bezugsland ist bei Ausländern deren Staatsangehörigkeit, bei Deutschen mit Migrationshintergrund die zweite Staatsangehörigkeit oder das Geburtsland

Statistischer Bezirk: 16 Steinbühl

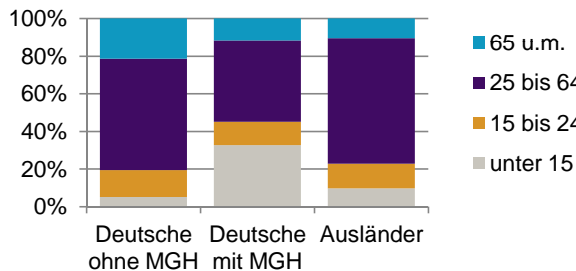


Einwohner nach Migrationshintergrund (MGH) 2009-2013

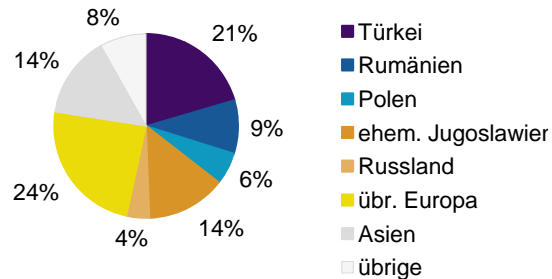
Anteil an der Gesamtbevölkerung in %



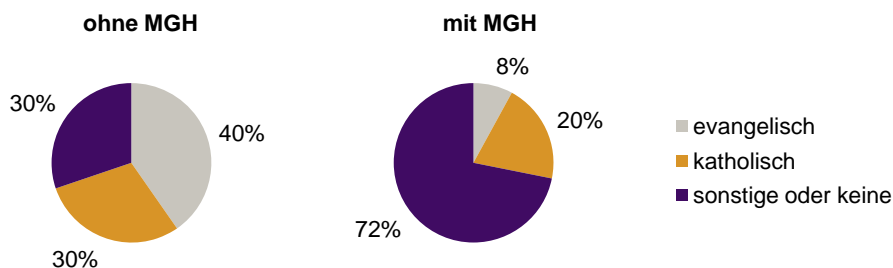
Einwohner 2013 nach MGH und Altersgruppen



Menschen mit MGH 2013 nach dem Bezugsland



Einwohner 2013 nach MGH und Religionszugehörigkeit

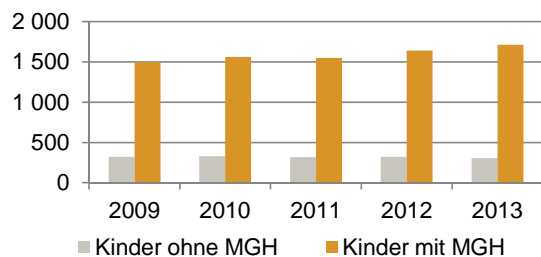


Statistischer Bezirk: 16 Steinbühl

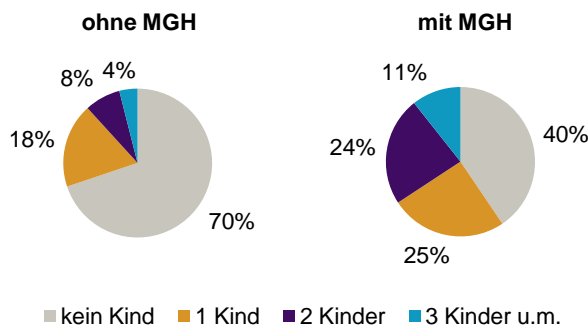
Privathaushalte und Personen in Privathaushalten nach dem Migrationshintergrund (MGH)

	Privathaushalte	Personen in Privathaushalten			
		Insgesamt	darunter Kinder unter 18 J.	darunter Personen mit MGH	darunter Kinder unter 18 J. mit MGH
2009	6 828	12 037	1 819	6 888	1 499
2010	6 879	12 109	1 890	7 066	1 562
2011	6 986	12 218	1 867	7 194	1 548
2012	7 249	12 569	1 964	7 556	1 642
2013	7 369	12 795	2 017	7 791	1 713
davon ...					
Einpersonenhaushalte	4 182	4 182	-	1 680	-
<u>nach dem Alter</u>					
unter 18 Jahre	9	9	-	4	-
18 bis 34 Jahre	1 587	1 587	-	621	-
35 bis 64 Jahre	1 780	1 780	-	786	-
65 Jahre und älter	806	806	-	269	-
Mehrpersonenhaushalte	3 187	8 613	2 017	6 111	1 713
<u>nach der Zahl der Personen im Haushalt</u>					
2 Personen	1 836	3 672	249	2 085	176
3 Personen	714	2 142	567	1 588	449
4 u.m. Personen	637	2 799	1 201	2 438	1 088
<u>nach dem Haushaltstyp</u>					
Haushalte ohne Kinder	1 516	3 393	-	1 999	-
Haushalte mit Kindern	1 278	4 387	2 017	3 633	1 713
darunter allein Erziehende	429	1 094	603	787	435
sonstige MPH	393	833	-	479	-
<u>nach der Zahl der Kinder im Haushalt</u>					
1 Kind	711	2 000	711	1 540	557
2 Kinder	420	1 637	840	1 443	748
3 u.m. Kinder	147	750	466	650	408

Kinder unter 18 Jahre nach MGH 2009-2013

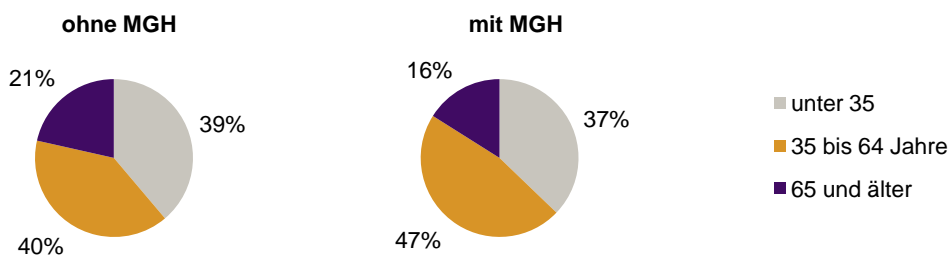


Einwohner in Mehrpersonenhaushalten 2013 nach MGH und Zahl der Kinder im Haushalt

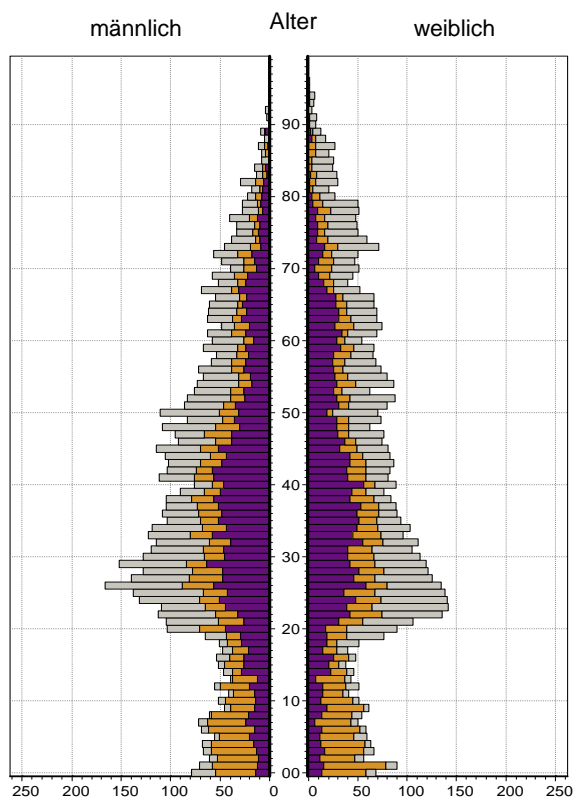


Statistischer Bezirk: 16 Steinbühl

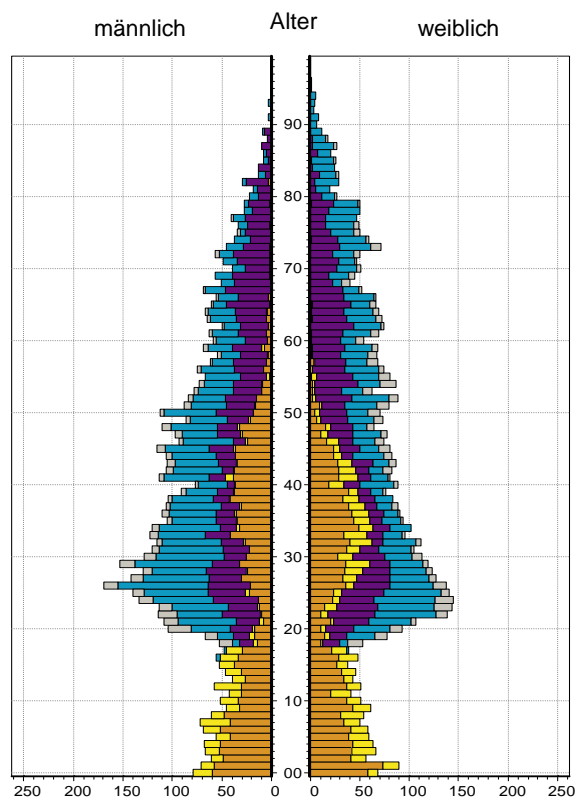
Einpersonenhaushalte 2013 nach Migrationshintergrund (MGH) und Alter



Bevölkerung am Ort der Hauptwohnung 2013 nach Migrationshintergrund



Bevölkerung in Privathaushalten 2013 nach Haushaltstypen



- Deutsche ohne MGH
- Deutsche mit MGH
- Ausländer

- Paar/Ehepaar mit Kind(ern)
- allein Erziehende
- Paar/Ehepaar ohne Kind(er)
- Einpersonenhaushalt
- sonstige Haushalte

Impressum:
Herausgeber:
Stadt Nürnberg
Amt für Stadtforschung und Statistik
für Nürnberg und Fürth
Unschlittplatz 7a
90403 Nürnberg