

Datenblatt Migrationshintergrund Nürnberg

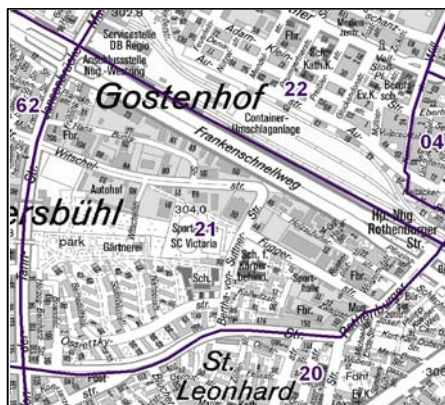
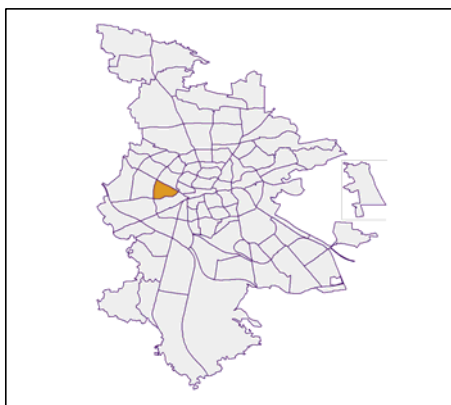
Statistischer Bezirk: 21 Sündersbühl

Bevölkerung mit Hauptwohnsitz in Nürnberg nach dem Migrationshintergrund (MGH)

	Insgesamt	Deutsche ohne MGH	Menschen mit MGH		
			Deutsche mit MGH	Ausländer	Insgesamt
2009	5 243	2 186	1 664	1 393	3 057
2010	5 226	2 181	1 640	1 405	3 045
2011	5 221	2 145	1 598	1 478	3 076
2012	5 281	2 138	1 607	1 536	3 143
2013	5 437	2 178	1 631	1 628	3 259
davon ...					
<u>nach Geschlecht</u>					
Männer	2 704	1 057	806	841	1 647
Frauen	2 733	1 121	825	787	1 612
<u>nach Altersgruppen</u>					
unter 3	173	47	93	33	126
3 bis unter 6	152	24	86	42	128
6 bis unter 10	188	36	103	49	152
10 bis unter 15	235	55	113	67	180
15 bis unter 18	138	35	47	56	103
18 bis unter 25	526	197	137	192	329
25 bis unter 45	1 653	585	416	652	1 068
45 bis unter 65	1 334	588	329	417	746
65 bis unter 80	760	430	222	108	330
80 u.m.	278	181	85	12	97
<u>nach Familienstand</u>					
ledig	2 354	916	770	668	1 438
verheiratet	2 048	707	571	770	1 341
verwitwet	446	267	130	49	179
geschieden	589	288	160	141	301
<u>nach Religionszugehörigkeit</u>					
evangelisch	1 416	948	416	52	468
katholisch	1 343	606	440	297	737
sonstige oder keine	2 678	624	775	1 279	2 054
<u>nach dem Bezugsland¹</u>					
Europa (o. Deutschland)			1 126	1 299	2 425
dar. Türkei			171	287	458
Rumänien			279	140	419
Polen			143	96	239
ehem. Jugoslawien			69	150	219
Russland			244	64	308
Griechenland			31	184	215
Italien			14	117	131
Tschechien			48	14	62
Ukraine			52	65	117
Afrika			84	81	165
Asien			338	219	557
dar. Kasachstan			169	12	181
Irak			49	47	96
Amerika, Australien, sonst.			83	29	112

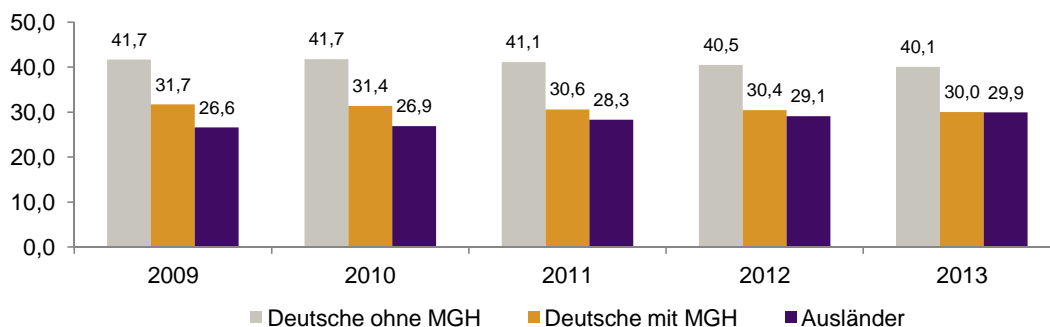
¹ Bezugsland ist bei Ausländern deren Staatsangehörigkeit, bei Deutschen mit Migrationshintergrund die zweite Staatsangehörigkeit oder das Geburtsland

Statistischer Bezirk: 21 Sündersbühl

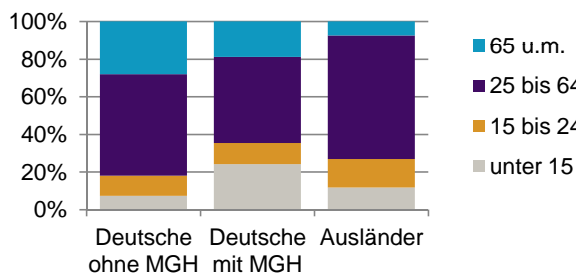


Einwohner nach Migrationshintergrund (MGH) 2009-2013

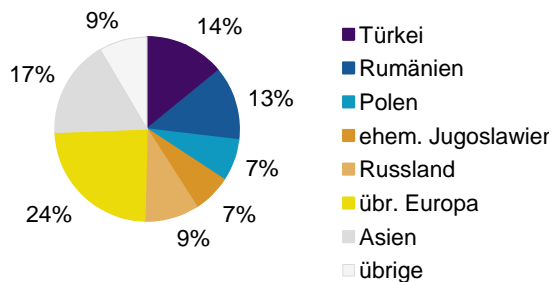
Anteil an der Gesamtbevölkerung in %



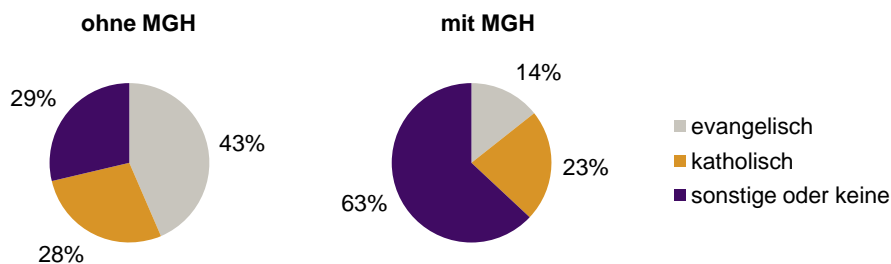
Einwohner 2013 nach MGH und Altersgruppen



Menschen mit MGH 2013 nach dem Bezugsland



Einwohner 2013 nach MGH und Religionszugehörigkeit

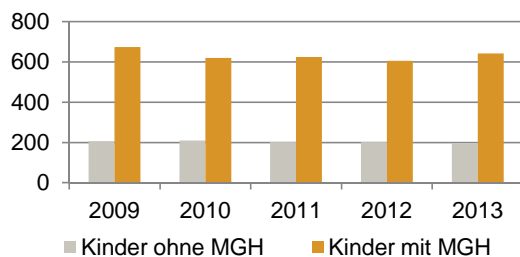


Statistischer Bezirk: 21 Sündersbühl

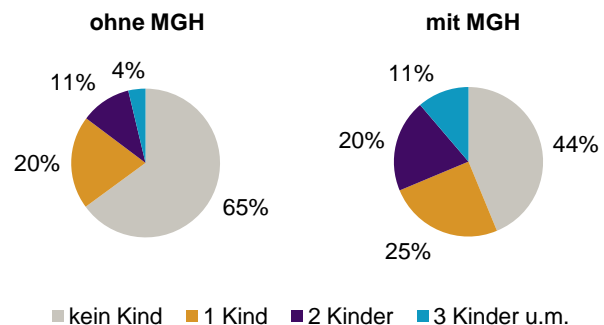
Privathaushalte und Personen in Privathaushalten nach dem Migrationshintergrund (MGH)

	Privathaushalte	Personen in Privathaushalten			
		Insgesamt	darunter Kinder unter 18 J.	darunter Personen mit MGH	darunter Kinder unter 18 J. mit MGH
2009	2 754	5 243	881	3 050	674
2010	2 786	5 226	829	3 038	619
2011	2 805	5 223	826	3 069	625
2012	2 839	5 207	807	3 045	606
2013	2 897	5 349	837	3 150	642
davon ...					
Einpersonenhaushalte	1 508	1 508	-	674	-
<u>nach dem Alter</u>					
unter 18 Jahre	3	3	-	1	-
18 bis 34 Jahre	412	412	-	208	-
35 bis 64 Jahre	623	623	-	293	-
65 Jahre und älter	470	470	-	172	-
Mehrpersonenhaushalte	1 389	3 841	837	2 476	642
<u>nach der Zahl der Personen im Haushalt</u>					
2 Personen	768	1 536	89	765	48
3 Personen	325	975	229	649	161
4 u.m. Personen	296	1 330	519	1 062	433
<u>nach dem Haushaltstyp</u>					
Haushalte ohne Kinder	688	1 581	-	872	-
Haushalte mit Kindern	524	1 871	837	1 393	642
darunter allein Erziehende	173	460	243	290	155
sonstige MPH	177	389	-	211	-
<u>nach der Zahl der Kinder im Haushalt</u>					
1 Kind	299	895	299	618	208
2 Kinder	166	647	332	497	258
3 u.m. Kinder	59	329	206	278	176

Kinder unter 18 Jahre nach MGH 2009-2013

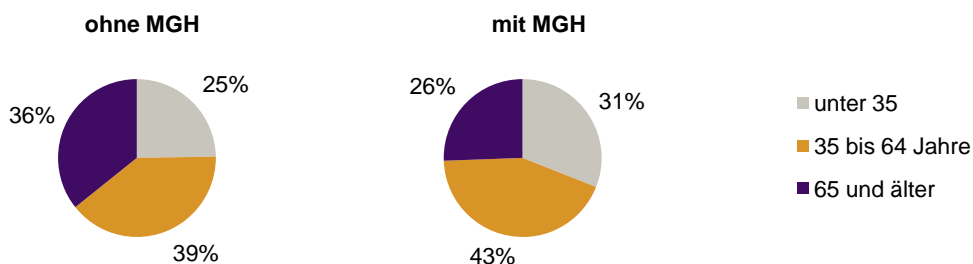


Einwohner in Mehrpersonenhaushalten 2013 nach MGH und Zahl der Kinder im Haushalt




Statistischer Bezirk: 21 Sündersbühl

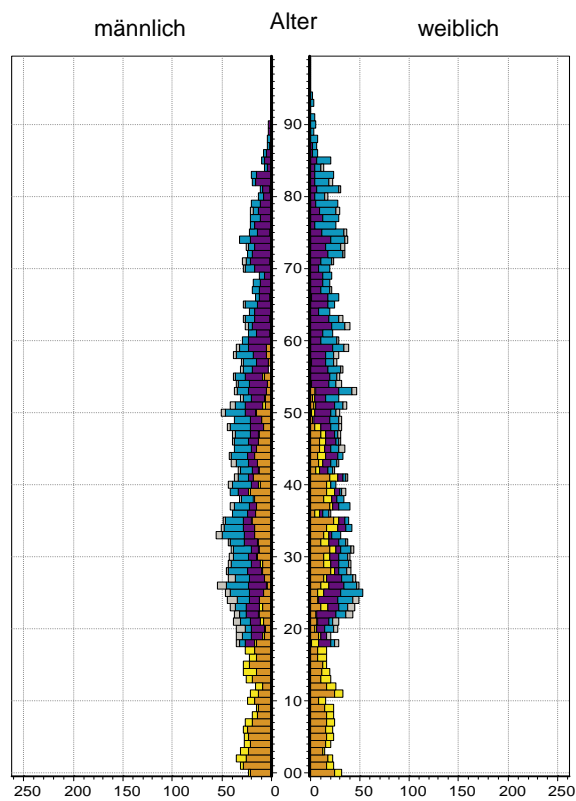
Einpersonenhaushalte 2013 nach Migrationshintergrund (MGH) und Alter



Bevölkerung am Ort der Hauptwohnung 2013
nach Migrationshintergrund



Bevölkerung in Privathaushalten 2013
nach Haushaltstypen



Impressum:
Herausgeber:
Stadt Nürnberg
Amt für Stadtforschung und Statistik
für Nürnberg und Fürth
Unschlittplatz 7a
90403 Nürnberg