

Datenblatt Migrationshintergrund Nürnberg

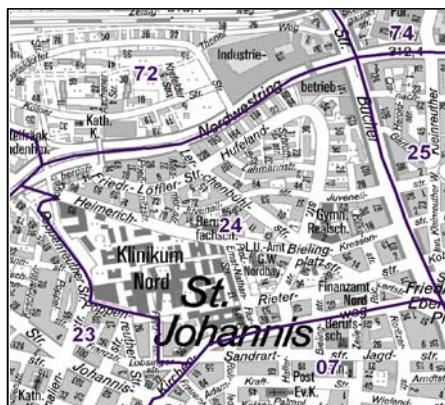
Statistischer Bezirk: 24 Bielingplatz

Bevölkerung mit Hauptwohnsitz in Nürnberg nach dem Migrationshintergrund (MGH)

	Insgesamt	Deutsche ohne MGH	Menschen mit MGH		
			Deutsche mit MGH	Ausländer	Insgesamt
2009	4 705	3 321	769	615	1 384
2010	4 715	3 281	806	628	1 434
2011	4 816	3 323	837	656	1 493
2012	4 890	3 383	821	686	1 507
2013	4 934	3 403	810	721	1 531
davon ...					
<u>nach Geschlecht</u>					
Männer	2 295	1 561	382	352	734
Frauen	2 639	1 842	428	369	797
<u>nach Altersgruppen</u>					
unter 3	120	60	53	7	60
3 bis unter 6	87	39	35	13	48
6 bis unter 10	112	53	46	13	59
10 bis unter 15	147	73	60	14	74
15 bis unter 18	100	63	26	11	37
18 bis unter 25	404	280	73	51	124
25 bis unter 45	1 654	1 118	191	345	536
45 bis unter 65	1 308	980	150	178	328
65 bis unter 80	717	510	133	74	207
80 u.m.	285	227	43	15	58
<u>nach Familienstand</u>					
ledig	2 374	1 685	414	275	689
verheiratet	1 794	1 151	279	364	643
verwitwet	311	233	48	30	78
geschieden	455	334	69	52	121
<u>nach Religionszugehörigkeit</u>					
evangelisch	1 568	1 399	157	12	169
katholisch	1 173	825	228	120	348
sonstige oder keine	2 193	1 179	425	589	1 014
<u>nach dem Bezugsland¹</u>					
Europa (o. Deutschland)			543	579	1 122
dar. Türkei			73	126	199
Rumänien			120	21	141
Polen			98	30	128
ehem. Jugoslawien			32	63	95
Russland			49	55	104
Griechenland			10	77	87
Italien			21	40	61
Tschechien			60	6	66
Ukraine			10	37	47
Afrika			34	14	48
Asien			157	83	240
dar. Kasachstan			43	2	45
Irak			16	7	23
Amerika, Australien, sonst.			76	45	121

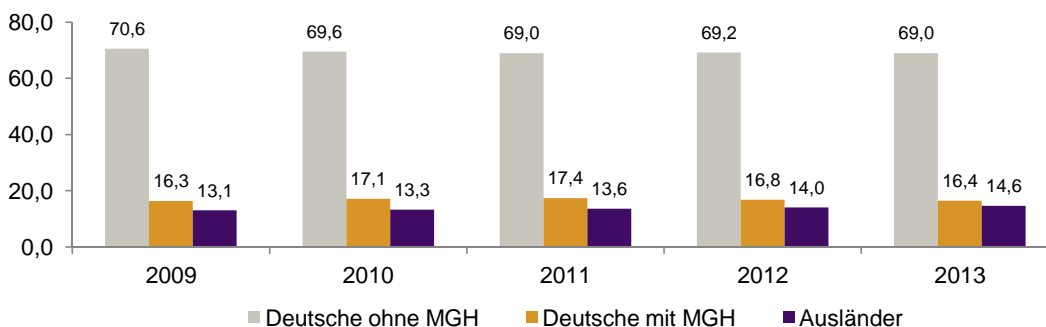
¹ Bezugsland ist bei Ausländern deren Staatsangehörigkeit, bei Deutschen mit Migrationshintergrund die zweite Staatsangehörigkeit oder das Geburtsland

Statistischer Bezirk: 24 Bielingplatz

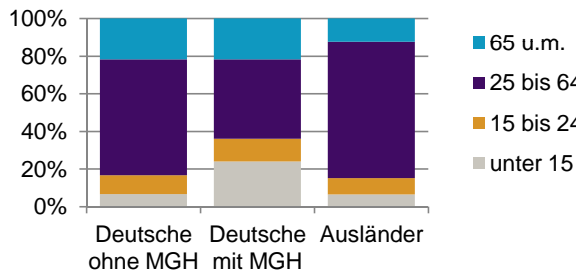


Einwohner nach Migrationshintergrund (MGH) 2009-2013

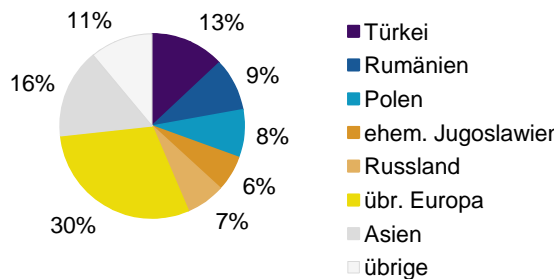
Anteil an der Gesamtbevölkerung in %



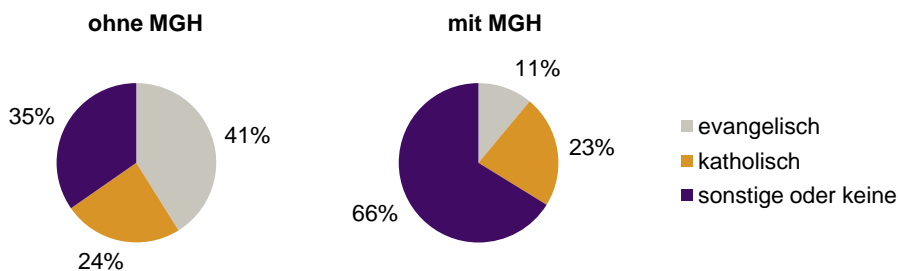
Einwohner 2013 nach MGH und Altersgruppen



Menschen mit MGH 2013 nach dem Bezugsland



Einwohner 2013 nach MGH und Religionszugehörigkeit

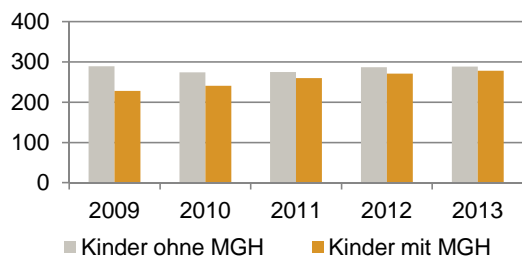


Statistischer Bezirk: 24 Bielingplatz

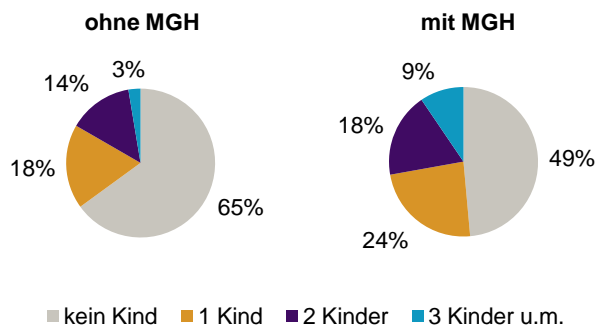
Privathaushalte und Personen in Privathaushalten nach dem Migrationshintergrund (MGH)

	Privathaushalte	Personen in Privathaushalten			
		Insgesamt	darunter Kinder unter 18 J.	darunter Personen mit MGH	darunter Kinder unter 18 J. mit MGH
2009	2 754	4 632	517	1 362	228
2010	2 769	4 614	515	1 409	241
2011	2 823	4 728	535	1 470	260
2012	2 978	4 913	558	1 502	271
2013	3 018	4 959	566	1 526	278
davon ...					
Einpersonenhaushalte	1 788	1 788	-	400	-
<u>nach dem Alter</u>					
unter 18 Jahre	4	4	-	-	-
18 bis 34 Jahre	644	644	-	163	-
35 bis 64 Jahre	728	728	-	143	-
65 Jahre und älter	412	412	-	94	-
Mehrpersonenhaushalte	1 230	3 171	566	1 126	278
<u>nach der Zahl der Personen im Haushalt</u>					
2 Personen	780	1 560	58	436	20
3 Personen	243	729	157	292	70
4 u.m. Personen	207	882	351	398	188
<u>nach dem Haushaltstyp</u>					
Haushalte ohne Kinder	717	1 583	-	462	-
Haushalte mit Kindern	375	1 294	566	579	278
darunter allein Erziehende	93	228	119	82	43
sonstige MPH	138	294	-	85	-
<u>nach der Zahl der Kinder im Haushalt</u>					
1 Kind	219	641	219	266	95
2 Kinder	124	492	248	206	114
3 u.m. Kinder	32	161	99	107	69

Kinder unter 18 Jahre nach MGH 2009-2013

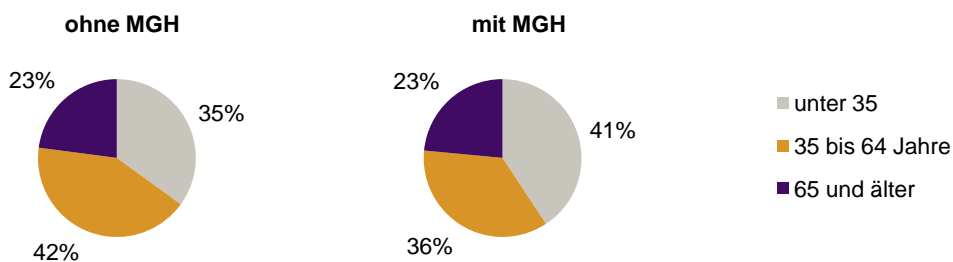


Einwohner in Mehrpersonenhaushalten 2013 nach MGH und Zahl der Kinder im Haushalt



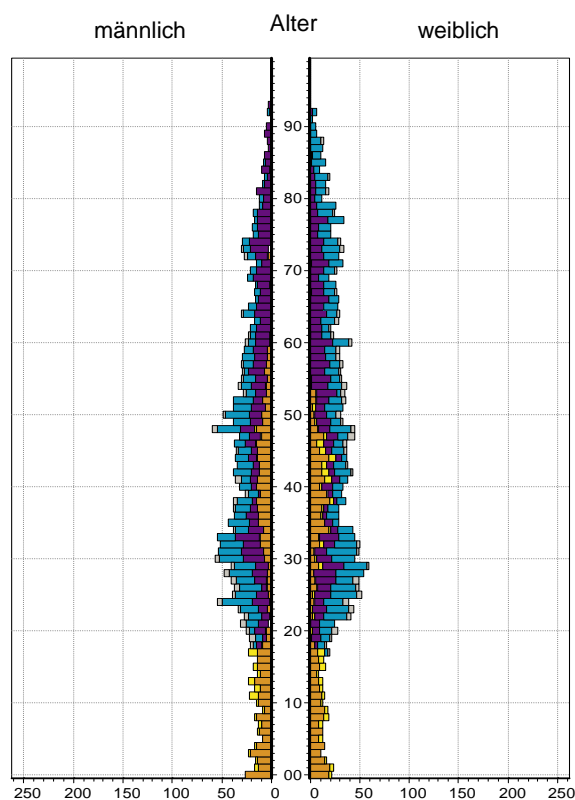
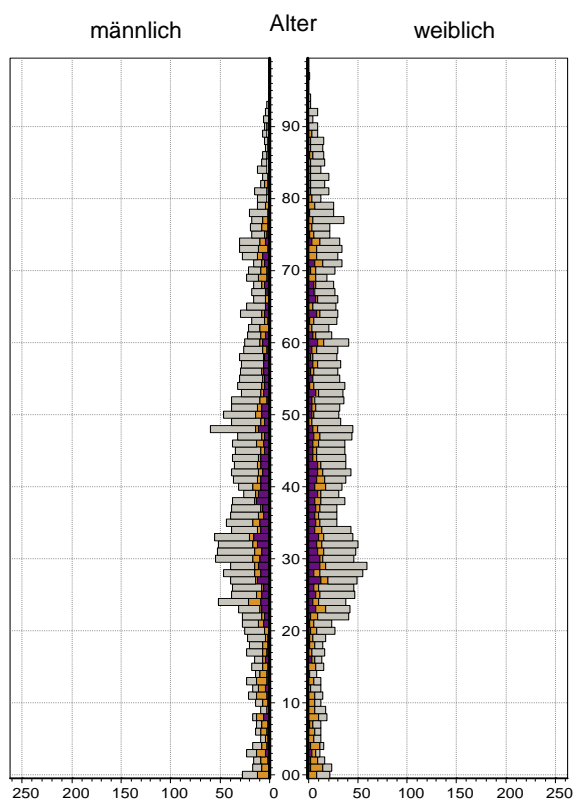
Statistischer Bezirk: 24 Bielingplatz

Einpersonenhaushalte 2013 nach Migrationshintergrund (MGH) und Alter



Bevölkerung am Ort der Hauptwohnung 2013 nach Migrationshintergrund

Bevölkerung in Privathaushalten 2013 nach Haushaltstypen



- Deutsche ohne MGH
- Deutsche mit MGH
- Ausländer

- Paar/Ehepaar mit Kind(ern)
- allein Erziehende
- Paar/Ehepaar ohne Kind(er)
- Einpersonenhaushalt
- sonstige Haushalte

Impressum:
Herausgeber:
Stadt Nürnberg
Amt für Stadtforschung und Statistik
für Nürnberg und Fürth
Unschlittplatz 7a
90403 Nürnberg