

Datenblatt Migrationshintergrund Nürnberg

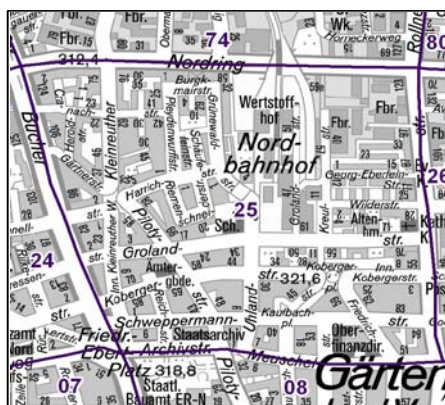
Statistischer Bezirk: 25 Uhlandstraße

Bevölkerung mit Hauptwohnsitz in Nürnberg nach dem Migrationshintergrund (MGH)

	Insgesamt	Deutsche ohne MGH	Menschen mit MGH		
			Deutsche mit MGH	Ausländer	Insgesamt
2009	10 592	6 354	2 186	2 052	4 238
2010	10 564	6 274	2 243	2 047	4 290
2011	10 551	6 169	2 278	2 104	4 382
2012	10 536	6 123	2 290	2 123	4 413
2013	10 842	6 266	2 327	2 249	4 576
davon ...					
<u>nach Geschlecht</u>					
Männer	5 167	2 969	1 121	1 077	2 198
Frauen	5 675	3 297	1 206	1 172	2 378
<u>nach Altersgruppen</u>					
unter 3	330	152	148	30	178
3 bis unter 6	281	97	149	35	184
6 bis unter 10	333	121	176	36	212
10 bis unter 15	378	124	193	61	254
15 bis unter 18	266	123	77	66	143
18 bis unter 25	1 019	576	209	234	443
25 bis unter 45	3 730	2 136	636	958	1 594
45 bis unter 65	2 831	1 849	423	559	982
65 bis unter 80	1 284	808	235	241	476
80 u.m.	390	280	81	29	110
<u>nach Familienstand</u>					
ledig	5 380	3 230	1 262	888	2 150
verheiratet	3 833	2 013	766	1 054	1 820
verwitwet	603	416	94	93	187
geschieden	1 026	607	205	214	419
<u>nach Religionszugehörigkeit</u>					
evangelisch	2 932	2 376	475	81	556
katholisch	2 729	1 748	568	413	981
sonstige oder keine	5 181	2 142	1 284	1 755	3 039
<u>nach dem Bezugsland¹</u>					
Europa (o. Deutschland)			1 594	1 799	3 393
dar. Türkei			300	488	788
Rumänien			298	108	406
Polen			263	115	378
ehem. Jugoslawien			118	300	418
Russland			196	77	273
Griechenland			37	166	203
Italien			54	142	196
Tschechien			90	23	113
Ukraine			70	73	143
Afrika			168	135	303
Asien			385	226	611
dar. Kasachstan			170	11	181
Irak			43	45	88
Amerika, Australien, sonst.			180	89	269

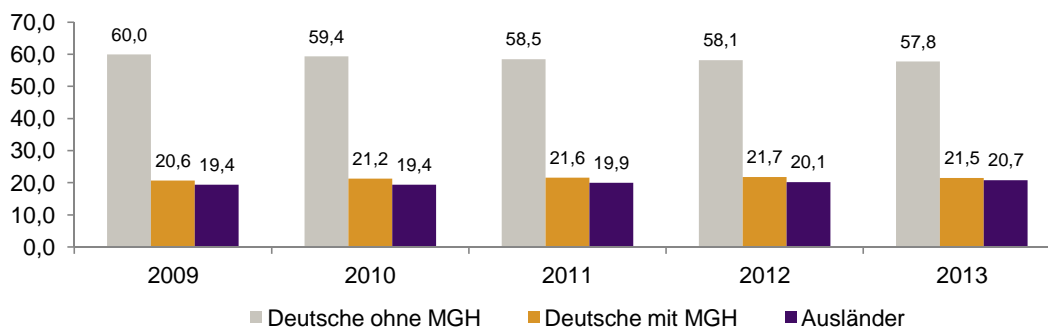
¹ Bezugsland ist bei Ausländern deren Staatsangehörigkeit, bei Deutschen mit Migrationshintergrund die zweite Staatsangehörigkeit oder das Geburtsland

Statistischer Bezirk: 25 Umlandstraße

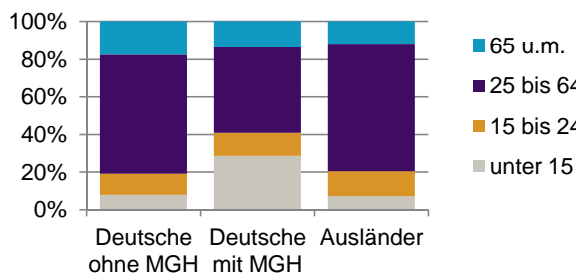


Einwohner nach Migrationshintergrund (MGH) 2009-2013

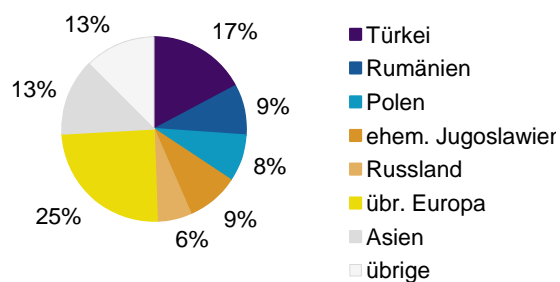
Anteil an der Gesamtbevölkerung in %



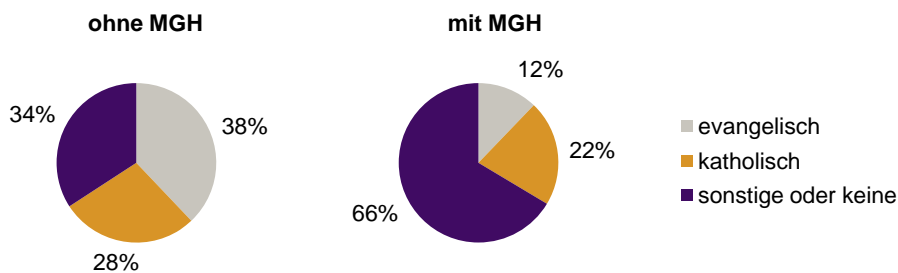
Einwohner 2013 nach MGH und Altersgruppen



Menschen mit MGH 2013 nach dem Bezugsland



Einwohner 2013 nach MGH und Religionszugehörigkeit

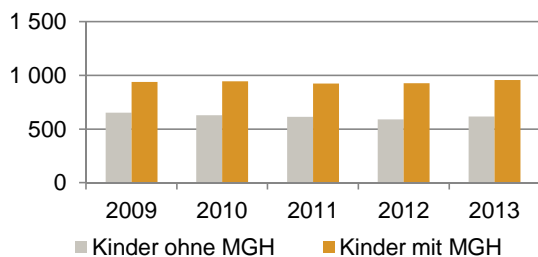


Statistischer Bezirk: 25 Umlandstraße

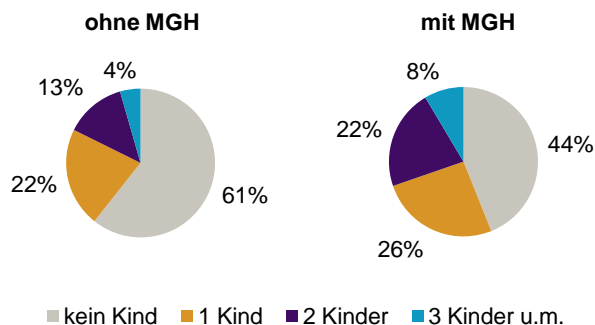
Privathaushalte und Personen in Privathaushalten nach dem Migrationshintergrund (MGH)

	Privathaushalte	Personen in Privathaushalten			
		Insgesamt	darunter Kinder unter 18 J.	darunter Personen mit MGH	darunter Kinder unter 18 J. mit MGH
2009	5 883	10 429	1 590	4 156	937
2010	5 889	10 405	1 571	4 223	944
2011	5 931	10 370	1 539	4 274	924
2012	6 137	10 598	1 514	4 382	925
2013	6 307	10 899	1 574	4 538	957
davon ...					
Einpersonenhaushalte	3 519	3 519	-	979	-
<u>nach dem Alter</u>					
unter 18 Jahre	4	4	-	2	-
18 bis 34 Jahre	1 292	1 292	-	372	-
35 bis 64 Jahre	1 558	1 558	-	411	-
65 Jahre und älter	665	665	-	194	-
Mehrpersonenhaushalte	2 788	7 380	1 574	3 559	957
<u>nach der Zahl der Personen im Haushalt</u>					
2 Personen	1 648	3 296	197	1 250	104
3 Personen	647	1 941	496	1 015	289
4 u.m. Personen	493	2 143	881	1 294	564
<u>nach dem Haushaltstyp</u>					
Haushalte ohne Kinder	1 468	3 270	-	1 293	-
Haushalte mit Kindern	1 036	3 498	1 574	1 996	957
darunter allein Erziehende	342	876	479	502	278
sonstige MPH	284	612	-	270	-
<u>nach der Zahl der Kinder im Haushalt</u>					
1 Kind	611	1 747	611	919	339
2 Kinder	330	1 277	659	773	418
3 u.m. Kinder	95	474	304	304	200

Kinder unter 18 Jahre nach MGH 2009-2013

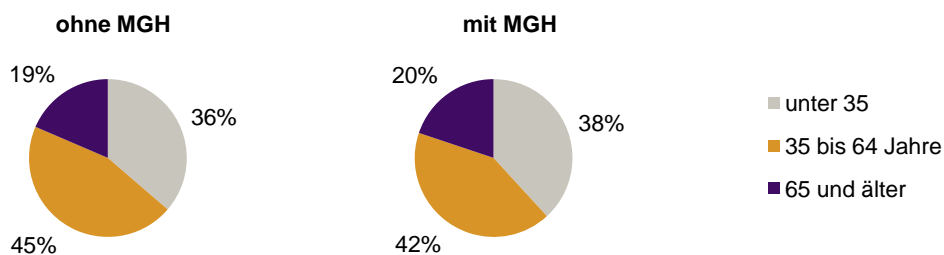


Einwohner in Mehrpersonenhaushalten 2013 nach MGH und Zahl der Kinder im Haushalt

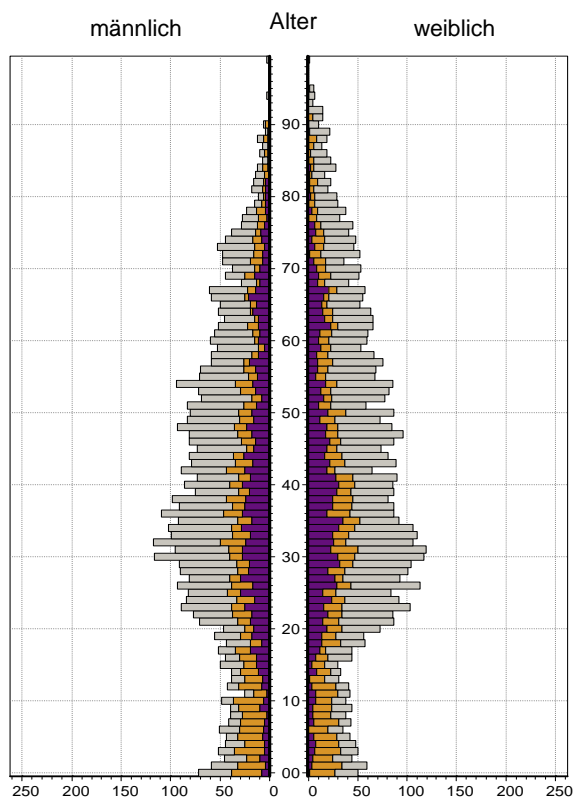


Statistischer Bezirk: 25 Umlandstraße

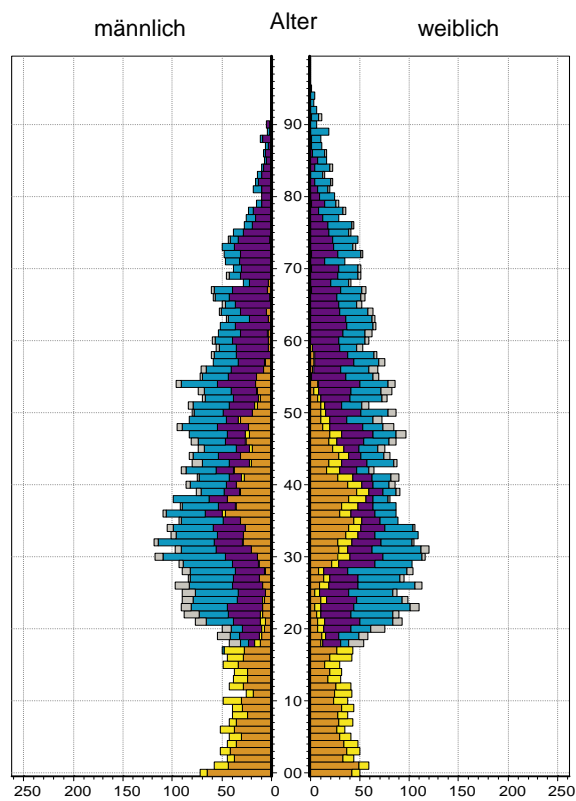
Einpersonenhaushalte 2013 nach Migrationshintergrund (MGH) und Alter



Bevölkerung am Ort der Hauptwohnung 2013 nach Migrationshintergrund



Bevölkerung in Privathaushalten 2013 nach Haushaltstypen



- Deutsche ohne MGH
- Deutsche mit MGH
- Ausländer

- Paar/Ehepaar mit Kind(ern)
- allein Erziehende
- Paar/Ehepaar ohne Kind(er)
- Einpersonenhaushalt
- sonstige Haushalte

Impressum:
Herausgeber:
Stadt Nürnberg
Amt für Stadtforschung und Statistik
für Nürnberg und Fürth
Unschlittplatz 7a
90403 Nürnberg