

Datenblatt Migrationshintergrund Nürnberg

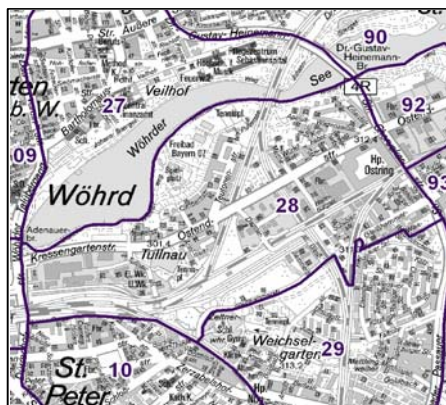
Statistischer Bezirk: 28 Tullnau

Bevölkerung mit Hauptwohnsitz in Nürnberg nach dem Migrationshintergrund (MGH)

	Insgesamt	Deutsche ohne MGH	Menschen mit MGH		
			Deutsche mit MGH	Ausländer	Insgesamt
2009	3 938	2 141	953	844	1 797
2010	3 906	2 099	952	855	1 807
2011	3 867	2 063	963	841	1 804
2012	3 875	2 051	964	860	1 824
2013	3 911	2 069	969	873	1 842
davon ...					
<u>nach Geschlecht</u>					
Männer	1 962	1 024	503	435	938
Frauen	1 949	1 045	466	438	904
<u>nach Altersgruppen</u>					
unter 3	122	44	65	13	78
3 bis unter 6	99	31	55	13	68
6 bis unter 10	137	53	69	15	84
10 bis unter 15	195	66	101	28	129
15 bis unter 18	111	39	43	29	72
18 bis unter 25	348	192	85	71	156
25 bis unter 45	1 148	555	235	358	593
45 bis unter 65	1 052	636	195	221	416
65 bis unter 80	544	339	92	113	205
80 u.m.	155	114	29	12	41
<u>nach Familienstand</u>					
ledig	1 801	965	528	308	836
verheiratet	1 451	679	321	451	772
verwitwet	239	166	39	34	73
geschieden	420	259	81	80	161
<u>nach Religionszugehörigkeit</u>					
evangelisch	1 062	841	190	31	221
katholisch	945	556	231	158	389
sonstige oder keine	1 904	672	548	684	1 232
<u>nach dem Bezugsland¹</u>					
Europa (o. Deutschland)			641	659	1 300
dar. Türkei			119	196	315
Rumänien			92	35	127
Polen			107	36	143
ehem. Jugoslawien			52	90	142
Russland			116	43	159
Griechenland			15	80	95
Italien			19	39	58
Tschechien			21	8	29
Ukraine			27	31	58
Afrika			60	36	96
Asien			197	159	356
dar. Kasachstan			62	4	66
Irak			32	47	79
Amerika, Australien, sonst.			71	19	90

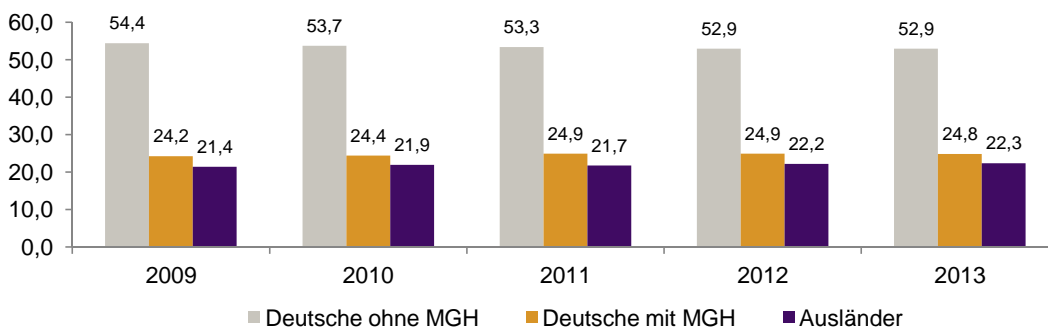
¹ Bezugsland ist bei Ausländern deren Staatsangehörigkeit, bei Deutschen mit Migrationshintergrund die zweite Staatsangehörigkeit oder das Geburtsland

Statistischer Bezirk: 28 Tullnau

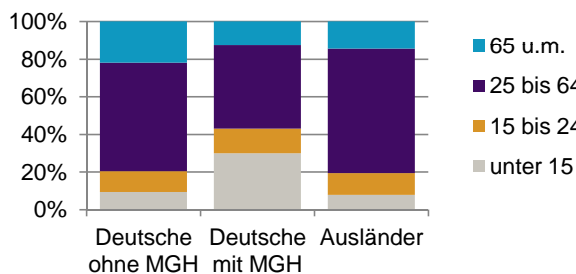


Einwohner nach Migrationshintergrund (MGH) 2009-2013

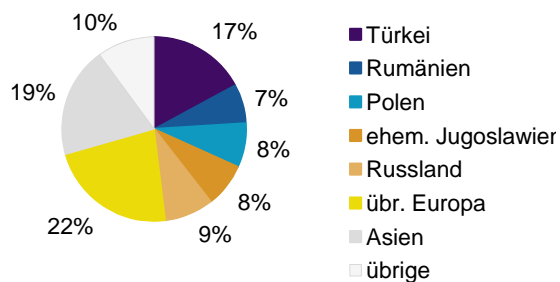
Anteil an der Gesamtbevölkerung in %



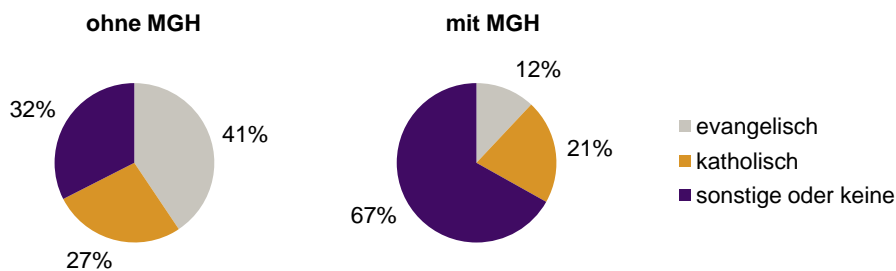
Einwohner 2013 nach MGH und Altersgruppen



Menschen mit MGH 2013 nach dem Bezugsland



Einwohner 2013 nach MGH und Religionszugehörigkeit

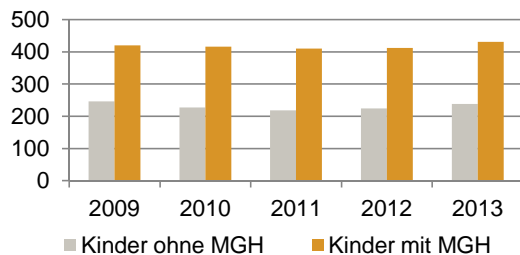


Statistischer Bezirk: 28 Tullnau

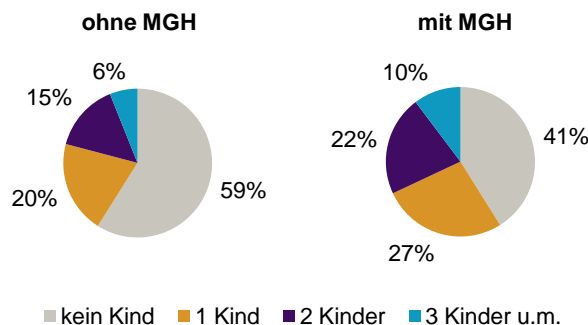
Privathaushalte und Personen in Privathaushalten nach dem Migrationshintergrund (MGH)

	Privathaushalte	Personen in Privathaushalten			
		Insgesamt	darunter Kinder unter 18 J.	darunter Personen mit MGH	darunter Kinder unter 18 J. mit MGH
2009	2 077	4 003	666	1 804	420
2010	2 070	3 966	643	1 814	416
2011	2 053	3 934	628	1 812	410
2012	2 074	3 948	636	1 835	412
2013	2 107	3 990	669	1 850	431
davon ...					
Einpersonenhaushalte	1 039	1 039	-	294	-
<u>nach dem Alter</u>					
unter 18 Jahre	1	1	-	1	-
18 bis 34 Jahre	305	305	-	88	-
35 bis 64 Jahre	433	433	-	126	-
65 Jahre und älter	300	300	-	79	-
Mehrpersonenhaushalte	1 068	2 951	669	1 556	431
<u>nach der Zahl der Personen im Haushalt</u>					
2 Personen	576	1 152	64	471	33
3 Personen	260	780	197	419	115
4 u.m. Personen	232	1 019	408	666	283
<u>nach dem Haushaltstyp</u>					
Haushalte ohne Kinder	513	1 178	-	513	-
Haushalte mit Kindern	425	1 489	669	917	431
darunter allein Erziehende	143	390	209	203	112
sonstige MPH	130	284	-	126	-
<u>nach der Zahl der Kinder im Haushalt</u>					
1 Kind	236	701	236	420	149
2 Kinder	140	544	280	338	180
3 u.m. Kinder	49	244	153	159	102

Kinder unter 18 Jahre nach MGH 2009-2013

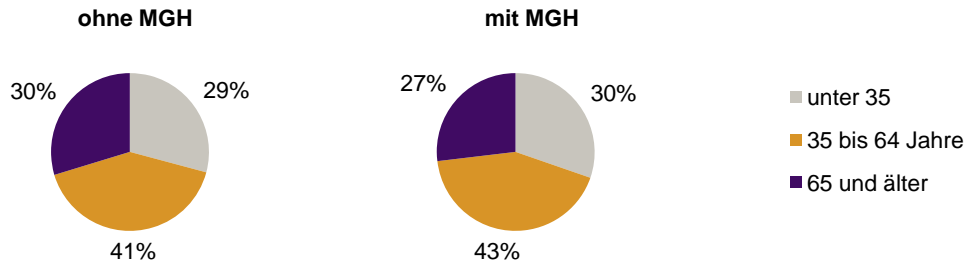


Einwohner in Mehrpersonenhaushalten 2013 nach MGH und Zahl der Kinder im Haushalt




Statistischer Bezirk: 28 Tullnau


Einpersonenhaushalte 2013 nach Migrationshintergrund (MGH) und Alter



**Bevölkerung am Ort der Hauptwohnung 2013
nach Migrationshintergrund**



**Bevölkerung in Privathaushalten 2013
nach Haushaltstypen**



- Deutsche ohne MGH
- Deutsche mit MGH
- Ausländer

- Paar/Ehepaar mit Kind(ern)
- allein Erziehende
- Paar/Ehepaar ohne Kind(er)
- Einpersonenhaushalt
- sonstige Haushalte

Impressum:
Herausgeber:
Stadt Nürnberg
Amt für Stadtforschung und Statistik
für Nürnberg und Fürth
Unschlittplatz 7a
90403 Nürnberg