

Datenblatt Migrationshintergrund Nürnberg

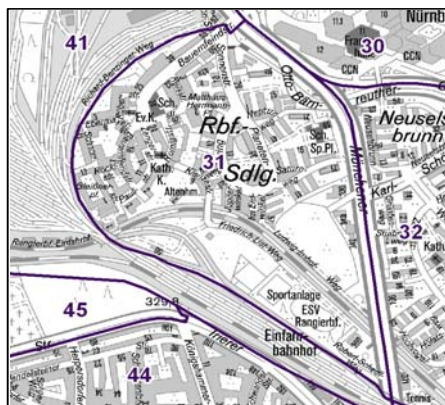
Statistischer Bezirk: 31 Rangierbahnhof-Siedlung

Bevölkerung mit Hauptwohnsitz in Nürnberg nach dem Migrationshintergrund (MGH)

	Insgesamt	Deutsche ohne MGH	Menschen mit MGH		
			Deutsche mit MGH	Ausländer	Insgesamt
2009	3 938	2 696	720	522	1 242
2010	3 958	2 661	769	528	1 297
2011	3 980	2 610	802	568	1 370
2012	3 953	2 581	815	557	1 372
2013	3 968	2 561	835	572	1 407
davon ...					
<u>nach Geschlecht</u>					
Männer	1 918	1 231	409	278	687
Frauen	2 050	1 330	426	294	720
<u>nach Altersgruppen</u>					
unter 3	85	37	43	5	48
3 bis unter 6	107	42	61	4	65
6 bis unter 10	134	59	60	15	75
10 bis unter 15	151	70	65	16	81
15 bis unter 18	135	70	32	33	65
18 bis unter 25	269	150	66	53	119
25 bis unter 45	1 005	559	210	236	446
45 bis unter 65	1 070	776	158	136	294
65 bis unter 80	696	529	101	66	167
80 u.m.	316	269	39	8	47
<u>nach Familienstand</u>					
ledig	1 396	835	394	167	561
verheiratet	1 785	1 113	344	328	672
verwitwet	421	341	50	30	80
geschieden	366	272	47	47	94
<u>nach Religionszugehörigkeit</u>					
evangelisch	1 129	964	148	17	165
katholisch	1 155	849	217	89	306
sonstige oder keine	1 684	748	470	466	936
<u>nach dem Bezugsland¹</u>					
Europa (o. Deutschland)			632	518	1 150
dar. Türkei			191	238	429
Rumänien			73	15	88
Polen			119	25	144
ehem. Jugoslawien			40	54	94
Russland			76	32	108
Griechenland			16	30	46
Italien			20	41	61
Tschechien			35	7	42
Ukraine			34	35	69
Afrika			19	21	40
Asien			126	26	152
dar. Kasachstan			67	3	70
Irak			17	1	18
Amerika, Australien, sonst.			58	7	65

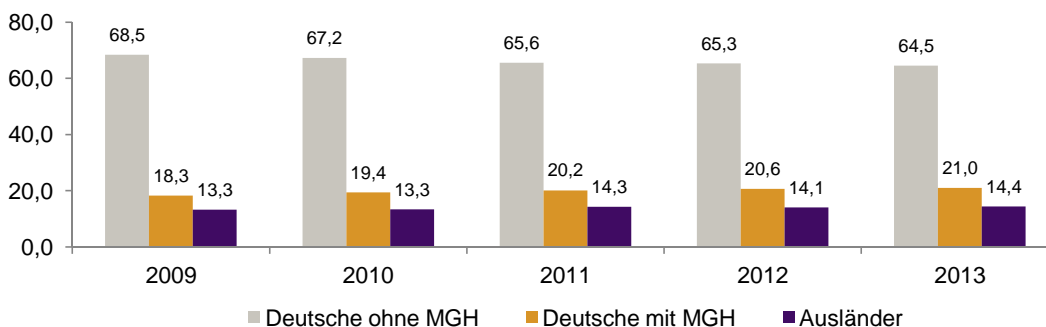
¹ Bezugsland ist bei Ausländern deren Staatsangehörigkeit, bei Deutschen mit Migrationshintergrund die zweite Staatsangehörigkeit oder das Geburtsland

Statistischer Bezirk: 31 Rangierbahnhof-Siedlung

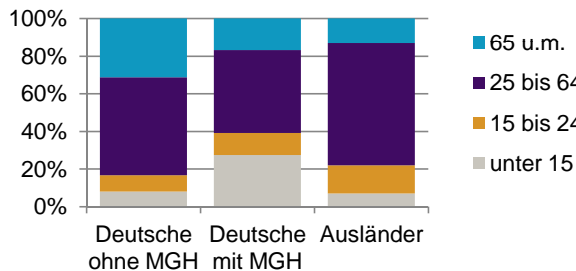


Einwohner nach Migrationshintergrund (MGH) 2009-2013

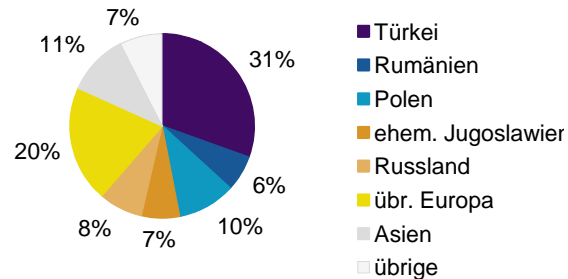
Anteil an der Gesamtbevölkerung in %



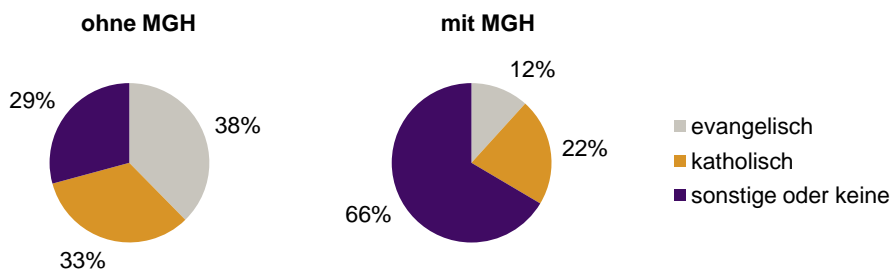
Einwohner 2013 nach MGH und Altersgruppen



Menschen mit MGH 2013 nach dem Bezugsland



Einwohner 2013 nach MGH und Religionszugehörigkeit

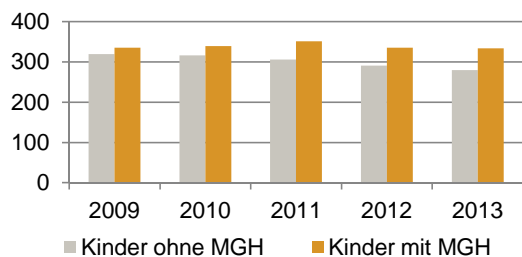


Statistischer Bezirk: 31 Rangierbahnhof-Siedlung

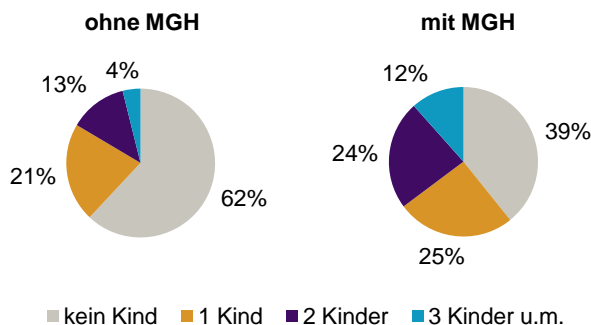
Privathaushalte und Personen in Privathaushalten nach dem Migrationshintergrund (MGH)

	Privathaushalte	Personen in Privathaushalten			
		Insgesamt	darunter Kinder unter 18 J.	darunter Personen mit MGH	darunter Kinder unter 18 J. mit MGH
2009	2 053	3 930	654	1 235	335
2010	2 044	3 942	655	1 283	339
2011	2 060	3 965	657	1 359	351
2012	2 078	3 945	626	1 360	335
2013	2 083	3 961	614	1 393	334
davon ...					
Einpersonenhaushalte	970	970	-	175	-
<u>nach dem Alter</u>					
unter 18 Jahre	-	-	-	-	-
18 bis 34 Jahre	170	170	-	53	-
35 bis 64 Jahre	440	440	-	83	-
65 Jahre und älter	360	360	-	39	-
Mehrpersonenhaushalte	1 113	2 991	614	1 218	334
<u>nach der Zahl der Personen im Haushalt</u>					
2 Personen	649	1 298	61	359	18
3 Personen	257	771	170	294	72
4 u.m. Personen	207	922	383	565	244
<u>nach dem Haushaltstyp</u>					
Haushalte ohne Kinder	618	1 365	-	424	-
Haushalte mit Kindern	398	1 413	614	740	334
darunter allein Erziehende	107	276	147	97	53
sonstige MPH	97	213	-	54	-
<u>nach der Zahl der Kinder im Haushalt</u>					
1 Kind	232	692	232	311	105
2 Kinder	126	511	252	288	142
3 u.m. Kinder	40	210	130	141	87

Kinder unter 18 Jahre nach MGH 2009-2013

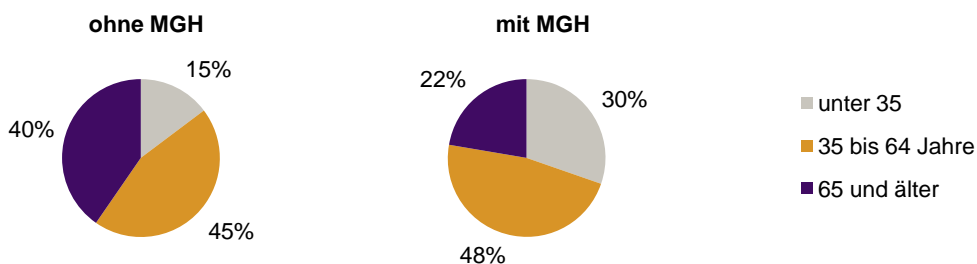


Einwohner in Mehrpersonenhaushalten 2013 nach MGH und Zahl der Kinder im Haushalt

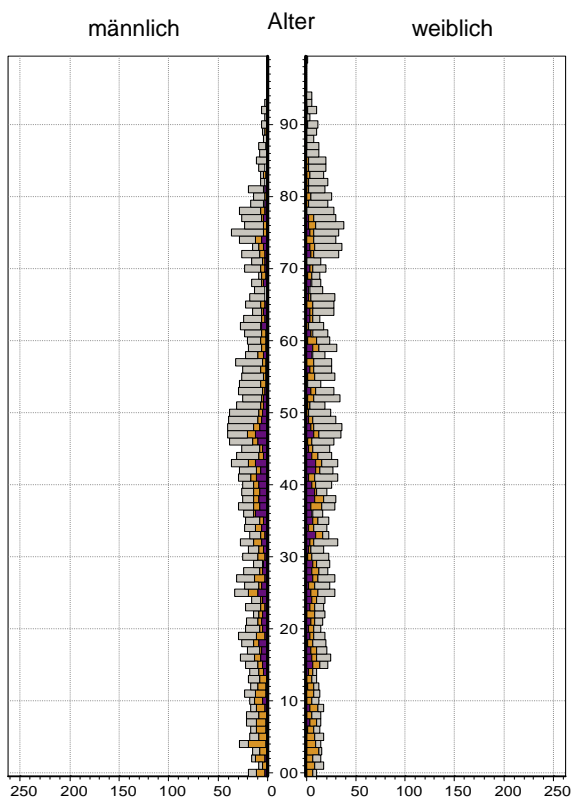


Statistischer Bezirk: 31 Rangierbahnhof-Siedlung


Einpersonenhaushalte 2013 nach Migrationshintergrund (MGH) und Alter



Bevölkerung am Ort der Hauptwohnung 2013
nach Migrationshintergrund



Bevölkerung in Privathaushalten 2013
nach Haushaltstypen



- Deutsche ohne MGH
- Deutsche mit MGH
- Ausländer

- Paar/Ehepaar mit Kind(ern)
- allein Erziehende
- Paar/Ehepaar ohne Kind(er)
- Einpersonenhaushalt
- sonstige Haushalte

Impressum:
Herausgeber:
Stadt Nürnberg
Amt für Stadtforschung und Statistik
für Nürnberg und Fürth
Unschlittplatz 7a
90403 Nürnberg