

Datenblatt Migrationshintergrund Nürnberg

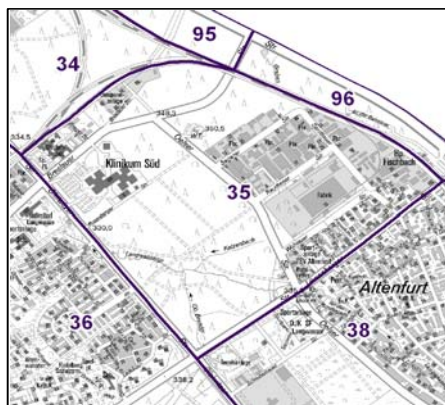
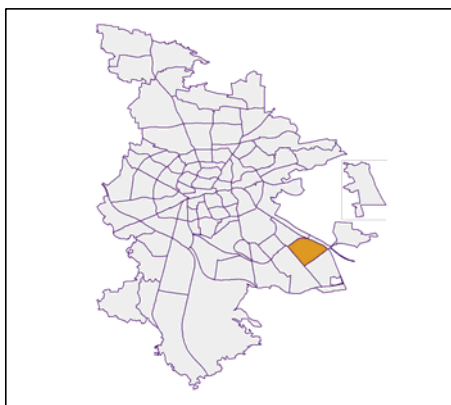
Statistischer Bezirk: 35 Altenfurt Nord

Bevölkerung mit Hauptwohnsitz in Nürnberg nach dem Migrationshintergrund (MGH)

	Insgesamt	Deutsche ohne MGH	Menschen mit MGH		
			Deutsche mit MGH	Ausländer	Insgesamt
2009	1 207	850	231	126	357
2010	1 204	821	251	132	383
2011	1 213	818	256	139	395
2012	1 227	814	255	158	413
2013	1 268	817	251	200	451
davon ...					
<u>nach Geschlecht</u>					
Männer	662	403	134	125	259
Frauen	606	414	117	75	192
<u>nach Altersgruppen</u>					
unter 3	21	9	12	-	12
3 bis unter 6	18	6	11	1	12
6 bis unter 10	42	26	14	2	16
10 bis unter 15	49	24	23	2	25
15 bis unter 18	45	26	14	5	19
18 bis unter 25	119	84	23	12	35
25 bis unter 45	342	208	51	83	134
45 bis unter 65	392	254	60	78	138
65 bis unter 80	170	123	34	13	47
80 u.m.	70	57	9	4	13
<u>nach Familienstand</u>					
ledig	502	341	113	48	161
verheiratet	589	344	121	124	245
verwitwet	90	64	10	16	26
geschieden	87	68	7	12	19
<u>nach Religionszugehörigkeit</u>					
evangelisch	420	363	52	5	57
katholisch	360	247	74	39	113
sonstige oder keine	488	207	125	156	281
<u>nach dem Bezugsland¹</u>					
Europa (o. Deutschland)			191	187	378
dar. Türkei			37	33	70
Rumänien			27	13	40
Polen			39	7	46
ehem. Jugoslawien			11	73	84
Russland			23	1	24
Griechenland			3	11	14
Italien			3	17	20
Tschechien			23	1	24
Ukraine			4	2	6
Afrika			12	4	16
Asien			33	6	39
dar. Kasachstan			9	2	11
Irak			2	-	2
Amerika, Australien, sonst.			15	3	18

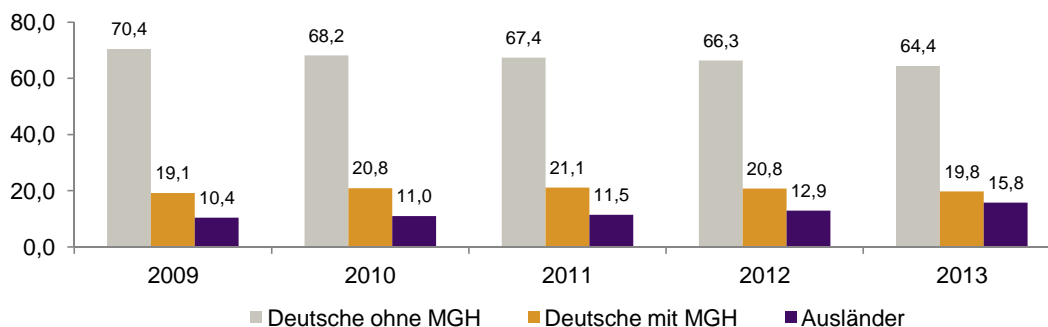
¹ Bezugsland ist bei Ausländern deren Staatsangehörigkeit, bei Deutschen mit Migrationshintergrund die zweite Staatsangehörigkeit oder das Geburtsland

Statistischer Bezirk: 35 Altenfurt Nord

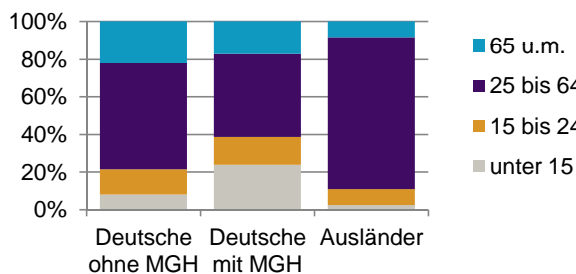


Einwohner nach Migrationshintergrund (MGH) 2009-2013

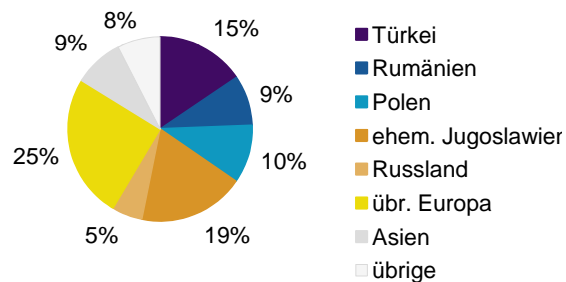
Anteil an der Gesamtbevölkerung in %



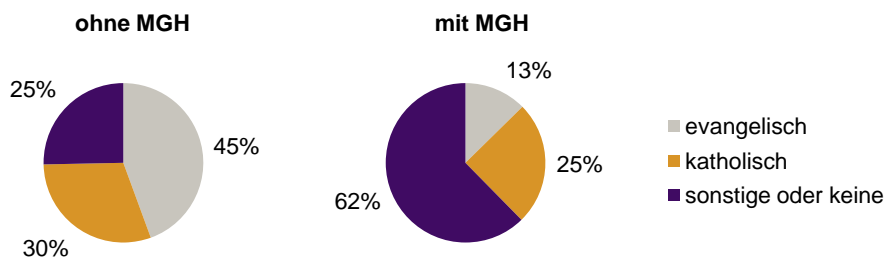
Einwohner 2013 nach MGH und Altersgruppen



Menschen mit MGH 2013 nach dem Bezugsland



Einwohner 2013 nach MGH und Religionszugehörigkeit

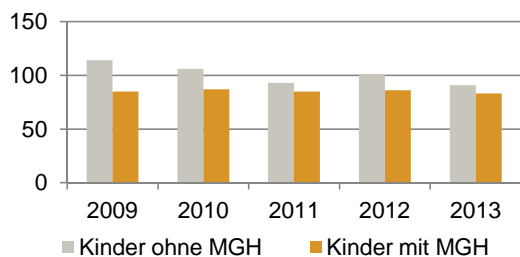


Statistischer Bezirk: 35 Altenfurt Nord

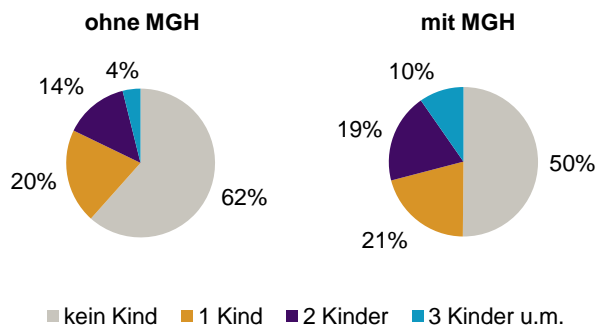
Privathaushalte und Personen in Privathaushalten nach dem Migrationshintergrund (MGH)

	Privathaushalte	Personen in Privathaushalten			
		Insgesamt	darunter Kinder unter 18 J.	darunter Personen mit MGH	darunter Kinder unter 18 J. mit MGH
2009	565	1 203	199	357	85
2010	567	1 204	193	375	87
2011	579	1 212	178	389	85
2012	571	1 177	187	406	86
2013	621	1 223	174	445	83
davon ...					
Einpersonenhaushalte	283	283	-	94	-
<u>nach dem Alter</u>					
unter 18 Jahre	-	-	-	-	-
18 bis 34 Jahre	67	67	-	16	-
35 bis 64 Jahre	142	142	-	66	-
65 Jahre und älter	74	74	-	12	-
Mehrpersonenhaushalte	338	940	174	351	83
<u>nach der Zahl der Personen im Haushalt</u>					
2 Personen	176	352	12	100	3
3 Personen	84	252	50	93	20
4 u.m. Personen	78	336	112	158	60
<u>nach dem Haushaltstyp</u>					
Haushalte ohne Kinder	188	456	-	151	-
Haushalte mit Kindern	112	401	174	175	83
darunter allein Erziehende	24	60	31	18	10
sonstige MPH	38	83	-	25	-
<u>nach der Zahl der Kinder im Haushalt</u>					
1 Kind	63	194	63	73	25
2 Kinder	38	150	76	68	36
3 u.m. Kinder	11	57	35	34	22

Kinder unter 18 Jahre nach MGH 2009-2013

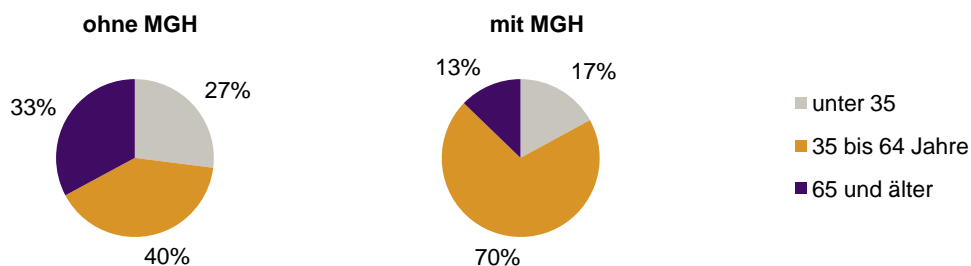


Einwohner in Mehrpersonenhaushalten 2013 nach MGH und Zahl der Kinder im Haushalt




Statistischer Bezirk: 35 Altenfurt Nord


Einpersonenhaushalte 2013 nach Migrationshintergrund (MGH) und Alter



Bevölkerung am Ort der Hauptwohnung 2013 nach Migrationshintergrund



Bevölkerung in Privathaushalten 2013 nach Haushaltstypen



- Deutsche ohne MGH
- Deutsche mit MGH
- Ausländer

- Paar/Ehepaar mit Kind(ern)
- allein Erziehende
- Paar/Ehepaar ohne Kind(er)
- Einpersonenhaushalt
- sonstige Haushalte

Impressum:
Herausgeber:
Stadt Nürnberg
Amt für Stadtforschung und Statistik
für Nürnberg und Fürth
Unschlittplatz 7a
90403 Nürnberg