

## Datenblatt Migrationshintergrund Nürnberg

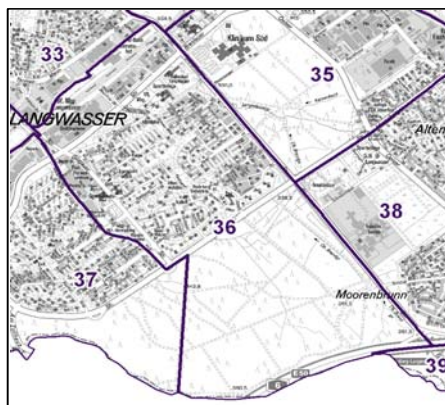
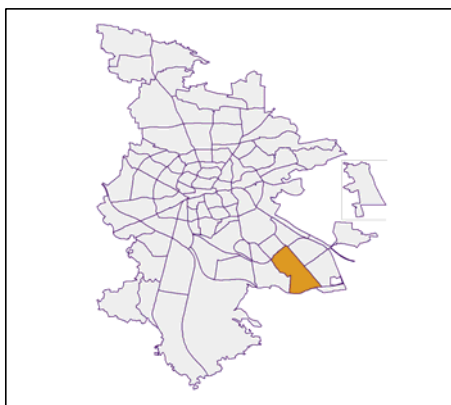
Statistischer Bezirk: 36 Langwasser Südost

Bevölkerung mit Hauptwohnsitz in Nürnberg nach dem Migrationshintergrund (MGH)

	Insgesamt	Deutsche ohne MGH	Menschen mit MGH		
			Deutsche mit MGH	Ausländer	Insgesamt
<b>2009</b>	<b>10 306</b>	<b>4 499</b>	<b>4 587</b>	<b>1 220</b>	<b>5 807</b>
<b>2010</b>	<b>10 308</b>	<b>4 440</b>	<b>4 618</b>	<b>1 250</b>	<b>5 868</b>
<b>2011</b>	<b>10 319</b>	<b>4 420</b>	<b>4 598</b>	<b>1 301</b>	<b>5 899</b>
<b>2012</b>	<b>10 355</b>	<b>4 329</b>	<b>4 595</b>	<b>1 431</b>	<b>6 026</b>
<b>2013</b>	<b>10 358</b>	<b>4 300</b>	<b>4 547</b>	<b>1 511</b>	<b>6 058</b>
davon ...					
<b><u>nach Geschlecht</u></b>					
Männer	4 771	1 962	2 120	689	2 809
Frauen	5 587	2 338	2 427	822	3 249
<b><u>nach Altersgruppen</u></b>					
unter 3	259	61	177	21	198
3 bis unter 6	283	61	197	25	222
6 bis unter 10	378	79	249	50	299
10 bis unter 15	534	123	330	81	411
15 bis unter 18	315	97	170	48	218
18 bis unter 25	691	303	279	109	388
25 bis unter 45	2 300	716	991	593	1 584
45 bis unter 65	2 764	1 155	1 186	423	1 609
65 bis unter 80	2 005	1 181	687	137	824
80 u.m.	829	524	281	24	305
<b><u>nach Familienstand</u></b>					
ledig	3 689	1 444	1 790	455	2 245
verheiratet	4 674	1 815	2 002	857	2 859
verwitwet	1 037	583	388	66	454
geschieden	958	458	367	133	500
<b><u>nach Religionszugehörigkeit</u></b>					
evangelisch	2 960	1 764	1 124	72	1 196
katholisch	3 478	1 374	1 815	289	2 104
sonstige oder keine	3 920	1 162	1 608	1 150	2 758
<b><u>nach dem Bezugsland<sup>1</sup></u></b>					
Europa (o. Deutschland)			3 088	1 212	4 300
dar. Türkei			174	209	383
Rumänien			372	74	446
Polen			950	129	1 079
ehem. Jugoslawien			96	147	243
Russland			846	163	1 009
Griechenland			29	130	159
Italien			30	47	77
Tschechien			235	32	267
Ukraine			166	113	279
Afrika			74	41	115
Asien			1 223	221	1 444
dar. Kasachstan			820	41	861
Irak			81	46	127
Amerika, Australien, sonst.			162	37	199

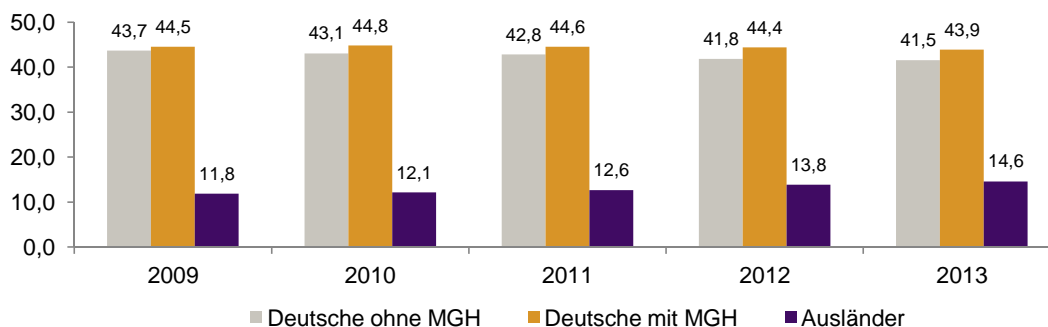
<sup>1</sup> Bezugsland ist bei Ausländern deren Staatsangehörigkeit, bei Deutschen mit Migrationshintergrund die zweite Staatsangehörigkeit oder das Geburtsland

Statistischer Bezirk: 36 Langwasser Südost

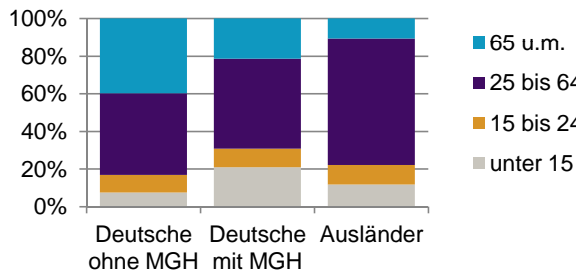


Einwohner nach Migrationshintergrund (MGH) 2009-2013

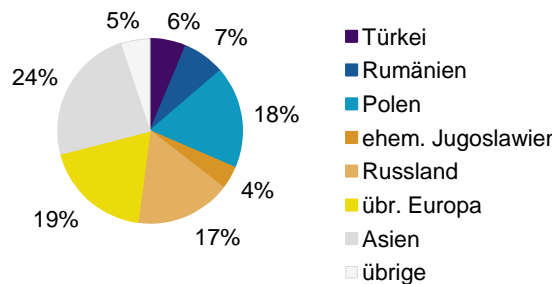
Anteil an der Gesamtbevölkerung in %



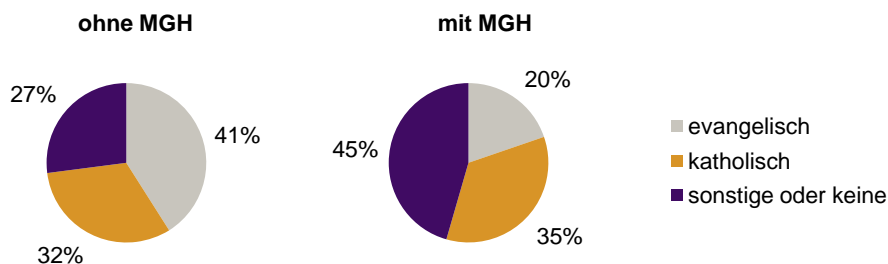
Einwohner 2013 nach MGH und Altersgruppen



Menschen mit MGH 2013 nach dem Bezugsland



Einwohner 2013 nach MGH und Religionszugehörigkeit

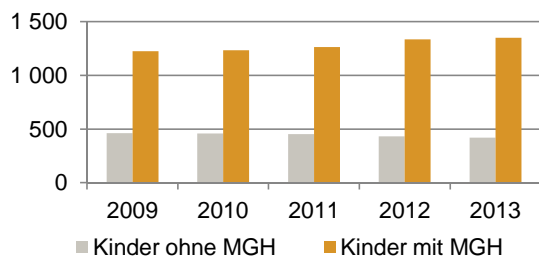


Statistischer Bezirk: 36 Langwasser Südost

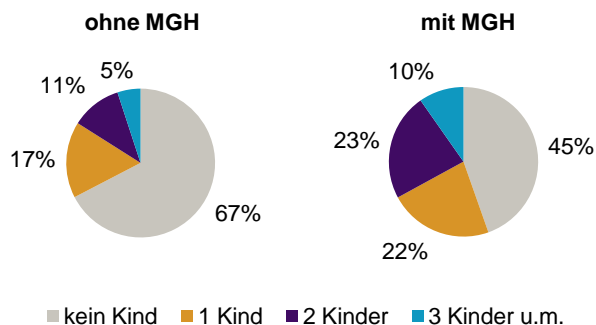
Privathaushalte und Personen in Privathaushalten nach dem Migrationshintergrund (MGH)

	Privathaushalte	Personen in Privathaushalten			
		Insgesamt	darunter Kinder unter 18 J.	darunter Personen mit MGH	darunter Kinder unter 18 J. mit MGH
<b>2009</b>	<b>4 941</b>	<b>10 127</b>	<b>1 685</b>	<b>5 735</b>	<b>1 223</b>
<b>2010</b>	<b>4 954</b>	<b>10 121</b>	<b>1 691</b>	<b>5 799</b>	<b>1 233</b>
<b>2011</b>	<b>4 993</b>	<b>10 121</b>	<b>1 717</b>	<b>5 820</b>	<b>1 264</b>
<b>2012</b>	<b>5 057</b>	<b>10 160</b>	<b>1 767</b>	<b>5 951</b>	<b>1 334</b>
<b>2013</b>	<b>5 050</b>	<b>10 169</b>	<b>1 769</b>	<b>5 990</b>	<b>1 349</b>
davon ...					
<b>Einpersonenhaushalte</b>	<b>2 046</b>	<b>2 046</b>	<b>-</b>	<b>862</b>	<b>-</b>
<b><u>nach dem Alter</u></b>					
unter 18 Jahre	2	2	-	1	-
18 bis 34 Jahre	321	321	-	151	-
35 bis 64 Jahre	780	780	-	352	-
65 Jahre und älter	943	943	-	358	-
<b>Mehrpersonenhaushalte</b>	<b>3 004</b>	<b>8 123</b>	<b>1 769</b>	<b>5 128</b>	<b>1 349</b>
<b><u>nach der Zahl der Personen im Haushalt</u></b>					
2 Personen	1 735	3 470	195	1 734	114
3 Personen	640	1 920	421	1 316	307
4 u.m. Personen	629	2 733	1 153	2 078	928
<b><u>nach dem Haushaltstyp</u></b>					
Haushalte ohne Kinder	1 609	3 635	-	1 936	-
Haushalte mit Kindern	1 087	3 818	1 769	2 842	1 349
darunter allein Erziehende	349	916	520	578	330
sonstige MPH	308	670	-	350	-
<b><u>nach der Zahl der Kinder im Haushalt</u></b>					
1 Kind	574	1 651	574	1 154	407
2 Kinder	387	1 518	774	1 190	614
3 u.m. Kinder	126	649	421	498	328

Kinder unter 18 Jahre nach MGH 2009-2013

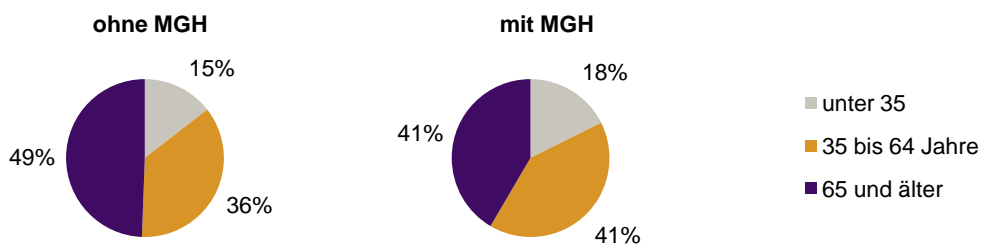


Einwohner in Mehrpersonenhaushalten 2013 nach MGH und Zahl der Kinder im Haushalt




Statistischer Bezirk: 36 Langwasser Südost

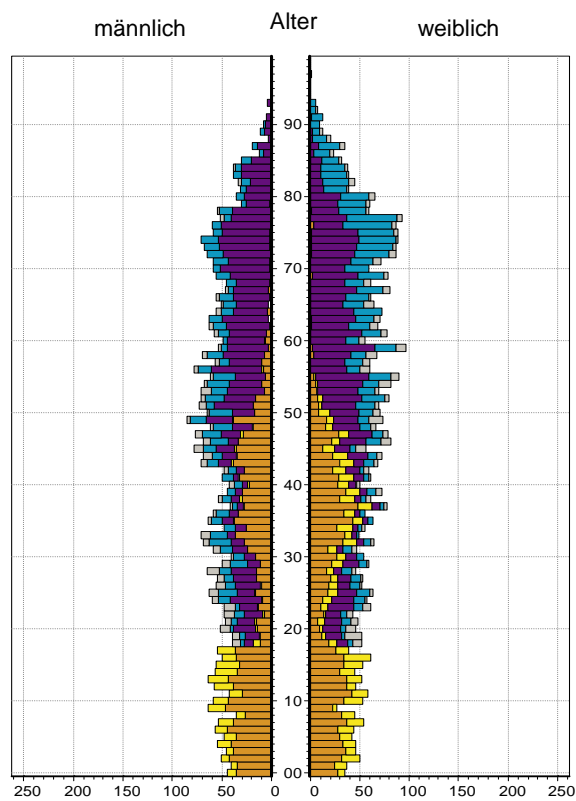
**Einpersonenhaushalte 2013 nach Migrationshintergrund (MGH) und Alter**



**Bevölkerung am Ort der Hauptwohnung 2013 nach Migrationshintergrund**



**Bevölkerung in Privathaushalten 2013 nach Haushaltstypen**



- Deutsche ohne MGH
- Deutsche mit MGH
- Ausländer

- Paar/Ehepaar mit Kind(ern)
- allein Erziehende
- Paar/Ehepaar ohne Kind(er)
- Einpersonenhaushalt
- sonstige Haushalte

**Impressum:**  
Herausgeber:  
Stadt Nürnberg  
Amt für Stadtforschung und Statistik  
für Nürnberg und Fürth  
Unschlittplatz 7a  
90403 Nürnberg