

## Datenblatt Migrationshintergrund Nürnberg

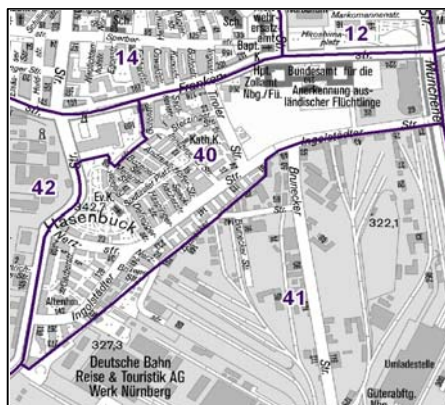
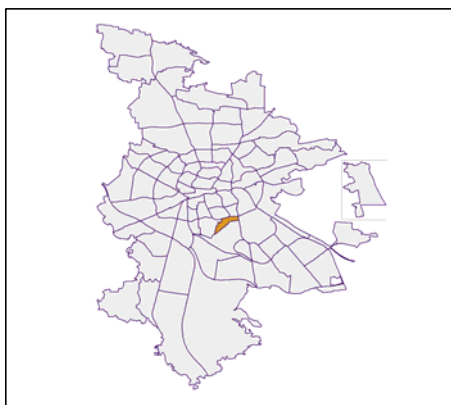
Statistischer Bezirk: 40 Hasenbuck

Bevölkerung mit Hauptwohnsitz in Nürnberg nach dem Migrationshintergrund (MGH)

	Insgesamt	Deutsche ohne MGH	Menschen mit MGH		
			Deutsche mit MGH	Ausländer	Insgesamt
<b>2009</b>	<b>3 938</b>	<b>2 044</b>	<b>943</b>	<b>951</b>	<b>1 894</b>
<b>2010</b>	<b>3 900</b>	<b>2 012</b>	<b>946</b>	<b>942</b>	<b>1 888</b>
<b>2011</b>	<b>4 041</b>	<b>2 017</b>	<b>1 007</b>	<b>1 017</b>	<b>2 024</b>
<b>2012</b>	<b>4 068</b>	<b>1 973</b>	<b>1 021</b>	<b>1 074</b>	<b>2 095</b>
<b>2013</b>	<b>4 085</b>	<b>1 933</b>	<b>1 056</b>	<b>1 096</b>	<b>2 152</b>
davon ...					
<b><u>nach Geschlecht</u></b>					
Männer	2 017	904	540	573	1 113
Frauen	2 068	1 029	516	523	1 039
<b><u>nach Altersgruppen</u></b>					
unter 3	125	26	81	18	99
3 bis unter 6	120	27	78	15	93
6 bis unter 10	140	33	91	16	107
10 bis unter 15	181	53	98	30	128
15 bis unter 18	106	34	33	39	72
18 bis unter 25	350	139	96	115	211
25 bis unter 45	1 168	450	270	448	718
45 bis unter 65	1 112	619	187	306	493
65 bis unter 80	495	314	78	103	181
80 u.m.	288	238	44	6	50
<b><u>nach Familienstand</u></b>					
ledig	1 742	787	588	367	955
verheiratet	1 522	604	344	574	918
verwitwet	357	268	49	40	89
geschieden	464	274	75	115	190
<b><u>nach Religionszugehörigkeit</u></b>					
evangelisch	1 061	844	186	31	217
katholisch	964	559	218	187	405
sonstige oder keine	2 060	530	652	878	1 530
<b><u>nach dem Bezugsland<sup>1</sup></u></b>					
Europa (o. Deutschland)			699	850	1 549
dar. Türkei			187	268	455
Rumänien			114	64	178
Polen			103	56	159
ehem. Jugoslawien			83	188	271
Russland			77	38	115
Griechenland			22	78	100
Italien			12	33	45
Tschechien			31	11	42
Ukraine			31	29	60
Afrika			44	40	84
Asien			238	187	425
dar. Kasachstan			69	5	74
Irak			35	25	60
Amerika, Australien, sonst.			75	19	94

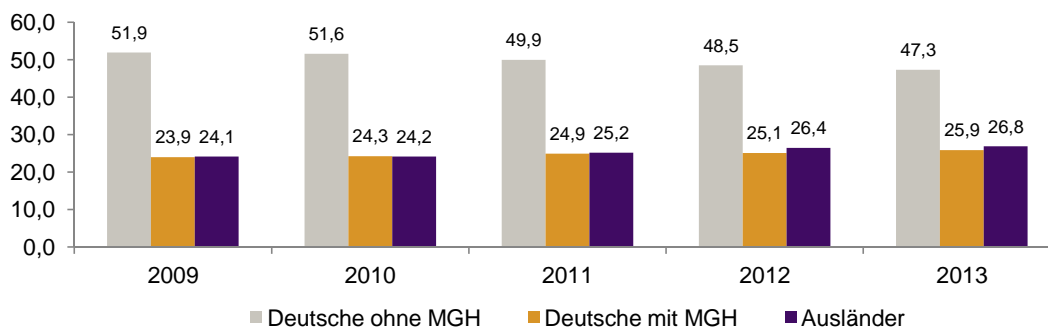
<sup>1</sup> Bezugsland ist bei Ausländern deren Staatsangehörigkeit, bei Deutschen mit Migrationshintergrund die zweite Staatsangehörigkeit oder das Geburtsland

Statistischer Bezirk: 40 Hasenbuck

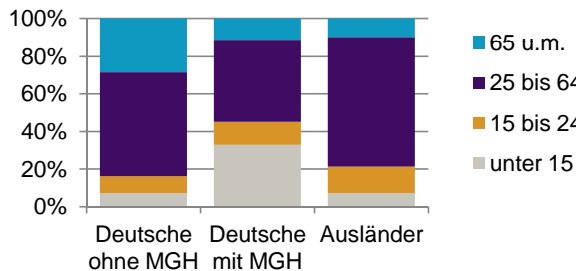


**Einwohner nach Migrationshintergrund (MGH) 2009-2013**

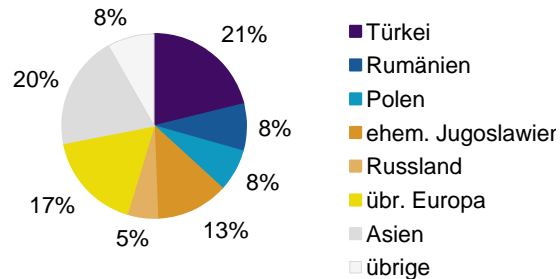
Anteil an der Gesamtbevölkerung in %



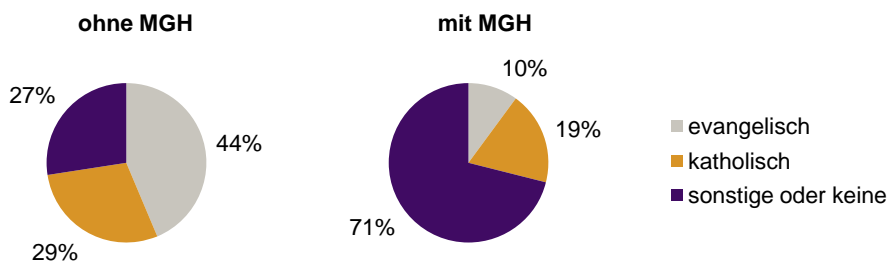
**Einwohner 2013 nach MGH und Altersgruppen**



**Menschen mit MGH 2013 nach dem Bezugsland**



**Einwohner 2013 nach MGH und Religionszugehörigkeit**

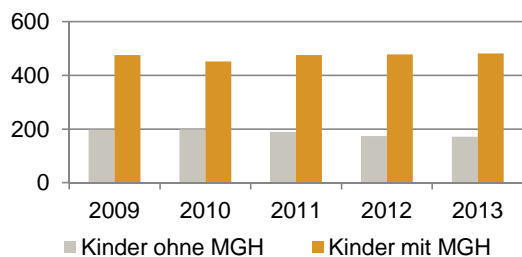


Statistischer Bezirk: 40 Hasenbuck

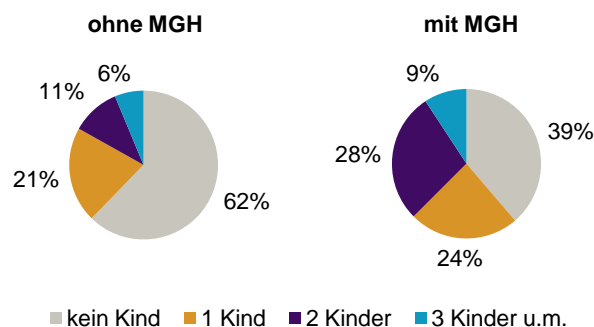
Privathaushalte und Personen in Privathaushalten nach dem Migrationshintergrund (MGH)

	Privathaushalte	Personen in Privathaushalten			
		Insgesamt	darunter Kinder unter 18 J.	darunter Personen mit MGH	darunter Kinder unter 18 J. mit MGH
<b>2009</b>	<b>1 949</b>	<b>3 708</b>	<b>674</b>	<b>1 801</b>	<b>476</b>
<b>2010</b>	<b>1 930</b>	<b>3 665</b>	<b>651</b>	<b>1 792</b>	<b>452</b>
<b>2011</b>	<b>1 995</b>	<b>3 775</b>	<b>664</b>	<b>1 917</b>	<b>475</b>
<b>2012</b>	<b>2 041</b>	<b>3 821</b>	<b>652</b>	<b>1 993</b>	<b>478</b>
<b>2013</b>	<b>2 046</b>	<b>3 831</b>	<b>654</b>	<b>2 037</b>	<b>482</b>
davon ...					
<b>Einpersonenhaushalte</b>	<b>1 049</b>	<b>1 049</b>	<b>-</b>	<b>333</b>	<b>-</b>
<b><u>nach dem Alter</u></b>					
unter 18 Jahre	3	3	-	2	-
18 bis 34 Jahre	288	288	-	108	-
35 bis 64 Jahre	506	506	-	167	-
65 Jahre und älter	252	252	-	56	-
<b>Mehrpersonenhaushalte</b>	<b>997</b>	<b>2 782</b>	<b>654</b>	<b>1 704</b>	<b>482</b>
<b><u>nach der Zahl der Personen im Haushalt</u></b>					
2 Personen	527	1 054	69	506	40
3 Personen	244	732	163	425	108
4 u.m. Personen	226	996	422	773	334
<b><u>nach dem Haushaltstyp</u></b>					
Haushalte ohne Kinder	472	1 079	-	528	-
Haushalte mit Kindern	409	1 450	654	1 044	482
darunter allein Erziehende	117	294	156	171	89
sonstige MPH	116	253	-	132	-
<b><u>nach der Zahl der Kinder im Haushalt</u></b>					
1 Kind	217	629	217	405	142
2 Kinder	150	596	300	482	246
3 u.m. Kinder	42	225	137	157	94

Kinder unter 18 Jahre nach MGH 2009-2013

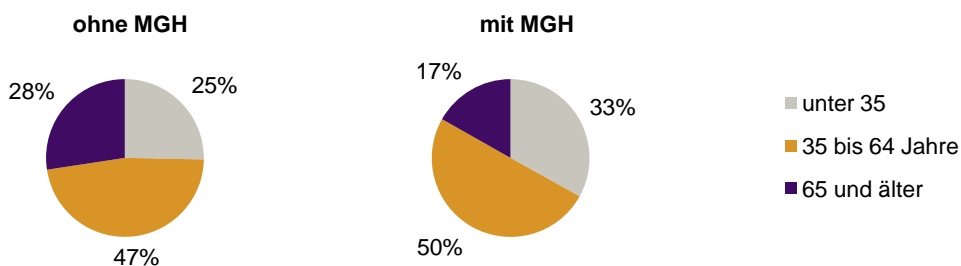


Einwohner in Mehrpersonenhaushalten 2013 nach MGH und Zahl der Kinder im Haushalt




Statistischer Bezirk: 40 Hasenbuck


**Einpersonenhaushalte 2013 nach Migrationshintergrund (MGH) und Alter**



**Bevölkerung am Ort der Hauptwohnung 2013 nach Migrationshintergrund**



**Bevölkerung in Privathaushalten 2013 nach Haushaltstypen**



- Deutsche ohne MGH
- Deutsche mit MGH
- Ausländer

- Paar/Ehepaar mit Kind(ern)
- allein Erziehende
- Paar/Ehepaar ohne Kind(er)
- Einpersonenhaushalt
- sonstige Haushalte

**Impressum:**  
Herausgeber:  
Stadt Nürnberg  
Amt für Stadtforschung und Statistik  
für Nürnberg und Fürth  
Unschlittplatz 7a  
90403 Nürnberg