

## Datenblatt Migrationshintergrund Nürnberg

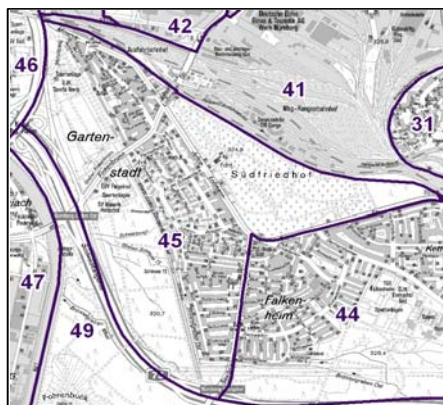
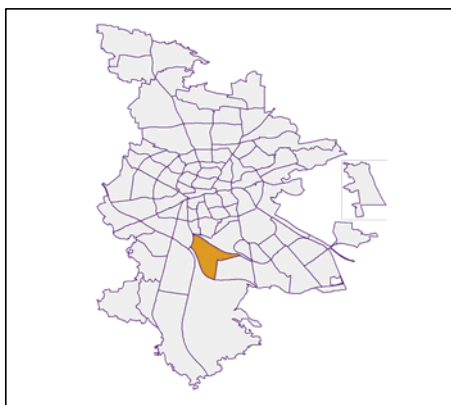
Statistischer Bezirk: 45 Gartenstadt

Bevölkerung mit Hauptwohnsitz in Nürnberg nach dem Migrationshintergrund (MGH)

|   | Insgesamt    | Deutsche<br>ohne MGH | Menschen mit MGH    |            |              |
|---|--------------|----------------------|---------------------|------------|--------------|
|   |              |                      | Deutsche mit<br>MGH | Ausländer  | Insgesamt    |
| <b>2009</b>                                   | <b>7 438</b> | <b>5 977</b>         | <b>961</b>          | <b>500</b> | <b>1 461</b> |
| <b>2010</b>                                   | <b>7 395</b> | <b>5 905</b>         | <b>988</b>          | <b>502</b> | <b>1 490</b> |
| <b>2011</b>                                   | <b>7 439</b> | <b>5 900</b>         | <b>1 005</b>        | <b>534</b> | <b>1 539</b> |
| <b>2012</b>                                   | <b>7 448</b> | <b>5 893</b>         | <b>998</b>          | <b>557</b> | <b>1 555</b> |
| <b>2013</b>                                   | <b>7 439</b> | <b>5 864</b>         | <b>971</b>          | <b>604</b> | <b>1 575</b> |
| davon ...                                     |              |                      |                     |            |              |
| <b><u>nach Geschlecht</u></b>                 |              |                      |                     |            |              |
| Männer  | 3 516        | 2 763                | 457                 | 296        | 753          |
| Frauen  | 3 923        | 3 101                | 514                 | 308        | 822          |
| <b><u>nach Altersgruppen</u></b>              |              |                      |                     |            |              |
| unter 3                                       | 147          | 82                   | 56                  | 9          | 65           |
| 3 bis unter 6                                 | 148          | 91                   | 49                  | 8          | 57           |
| 6 bis unter 10                                | 226          | 143                  | 73                  | 10         | 83           |
| 10 bis unter 15                               | 282          | 192                  | 80                  | 10         | 90           |
| 15 bis unter 18                               | 176          | 128                  | 33                  | 15         | 48           |
| 18 bis unter 25                               | 532          | 408                  | 68                  | 56         | 124          |
| 25 bis unter 45                               | 1 615        | 1 208                | 170                 | 237        | 407          |
| 45 bis unter 65                               | 2 146        | 1 789                | 197                 | 160        | 357          |
| 65 bis unter 80                               | 1 629        | 1 358                | 186                 | 85         | 271          |
| 80 u.m.                                       | 538          | 465                  | 59                  | 14         | 73           |
| <b><u>nach Familienstand</u></b>              |              |                      |                     |            |              |
| ledig   | 2 489        | 1 892                | 428                 | 169        | 597          |
| verheiratet                                   | 3 536        | 2 789                | 400                 | 347        | 747          |
| verwitwet                                     | 713          | 615                  | 66                  | 32         | 98           |
| geschieden                                    | 701          | 568                  | 77                  | 56         | 133          |
| <b><u>nach Religionszugehörigkeit</u></b>     |              |                      |                     |            |              |
| evangelisch                                   | 2 945        | 2 683                | 243                 | 19         | 262          |
| katholisch                                    | 1 978        | 1 529                | 314                 | 135        | 449          |
| sonstige oder keine                           | 2 516        | 1 652                | 414                 | 450        | 864          |
| <b><u>nach dem Bezugsland<sup>1</sup></u></b> |              |                      |                     |            |              |
| Europa (o. Deutschland)                       |              |                      | 815                 | 522        | 1 337        |
| dar. Türkei                                   |              |                      | 130                 | 150        | 280          |
| Rumänien                                      |              |                      | 139                 | 18         | 157          |
| Polen   |              |                      | 202                 | 39         | 241          |
| ehem. Jugoslawien                             |              |                      | 68                  | 93         | 161          |
| Russland                                      |              |                      | 73                  | 18         | 91           |
| Griechenland                                  |              |                      | 5                   | 32         | 37           |
| Italien                                       |              |                      | 27                  | 47         | 74           |
| Tschechien                                    |              |                      | 77                  | 10         | 87           |
| Ukraine                                       |              |                      | 16                  | 36         | 52           |
| Afrika  |              |                      | 15                  | 26         | 41           |
| Asien   |              |                      | 73                  | 30         | 103          |
| dar. Kasachstan                               |              |                      | 25                  | 1          | 26           |
| Irak  |              |                      | 11                  | 6          | 17           |
| Amerika, Australien, sonst.                   |              |                      | 68                  | 26         | 94           |

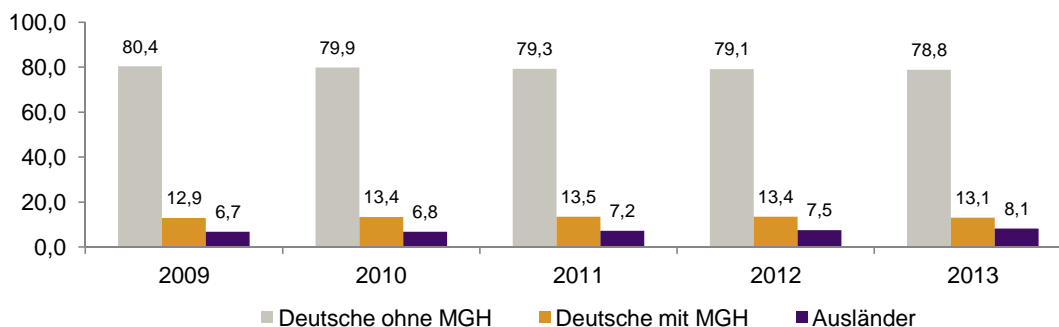
<sup>1</sup> Bezugsland ist bei Ausländern deren Staatsangehörigkeit, bei Deutschen mit Migrationshintergrund die zweite Staatsangehörigkeit oder das Geburtsland

Statistischer Bezirk: 45 Gartenstadt

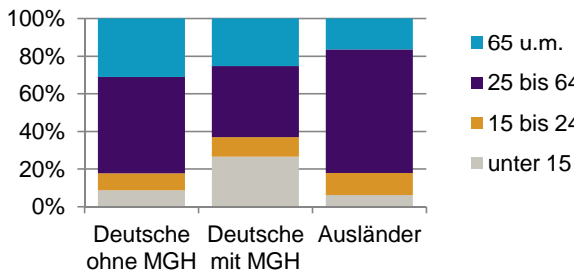


Einwohner nach Migrationshintergrund (MGH) 2009-2013

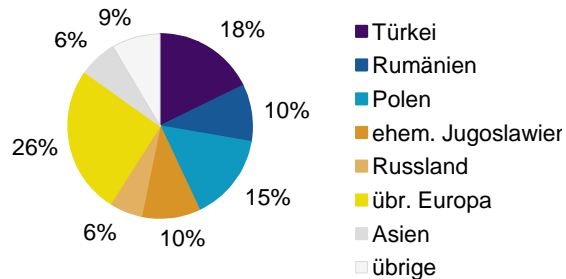
Anteil an der Gesamtbevölkerung in %



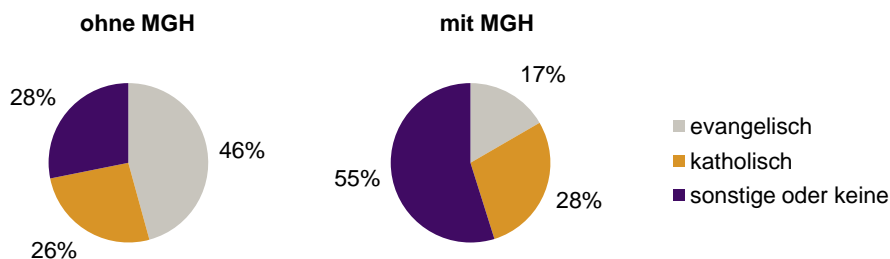
Einwohner 2013 nach MGH und Altersgruppen



Menschen mit MGH 2013 nach dem Bezugsland



Einwohner 2013 nach MGH und Religionszugehörigkeit

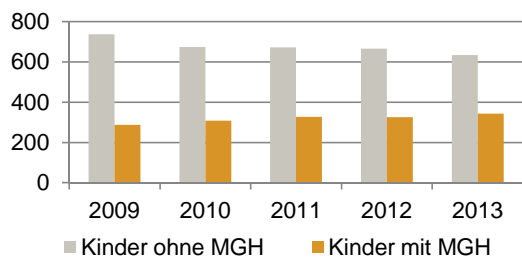


Statistischer Bezirk: 45 Gartenstadt

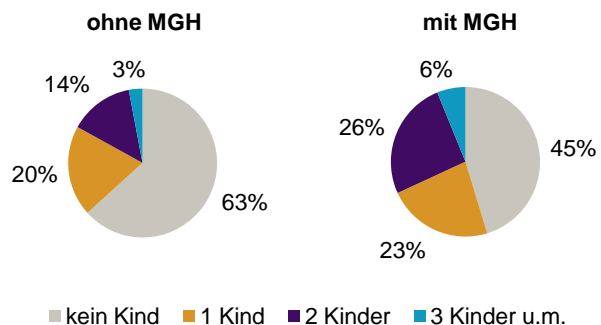
Privathaushalte und Personen in Privathaushalten nach dem Migrationshintergrund (MGH)

|  | Privathaushalte | Personen in Privathaushalten |                                   |                                 |   |
|--|-----------------|------------------------------|-----------------------------------|---------------------------------|---|
|  |                 | Insgesamt                    | darunter<br>Kinder unter<br>18 J. | darunter<br>Personen mit<br>MGH | darunter<br>Kinder unter<br>18 J. mit MGH |
| <b>2009</b>  | <b>4 036</b>    | <b>7 508</b>                 | <b>1 024</b>                      | <b>1 462</b>                    | <b>287</b>                                |
| <b>2010</b>  | <b>4 017</b>    | <b>7 452</b>                 | <b>982</b>                        | <b>1 492</b>                    | <b>308</b>                                |
| <b>2011</b>  | <b>4 071</b>    | <b>7 494</b>                 | <b>1 000</b>                      | <b>1 541</b>                    | <b>328</b>                                |
| <b>2012</b>  | <b>4 124</b>    | <b>7 515</b>                 | <b>991</b>                        | <b>1 559</b>                    | <b>325</b>                                |
| <b>2013</b>  | <b>4 147</b>    | <b>7 505</b>                 | <b>977</b>                        | <b>1 578</b>                    | <b>343</b>                                |
| davon ...  |                 |                              |                                   |                                 |   |
| <b>Einpersonenhaushalte</b>                          | <b>2 024</b>    | <b>2 024</b>                 | <b>-</b>                          | <b>296</b>                      | <b>-</b>                                  |
| <b><u>nach dem Alter</u></b>                         |                 |                              |                                   |                                 |   |
| unter 18 Jahre                                       | 4               | 4                            | -                                 | -                               | -   |
| 18 bis 34 Jahre                                      | 388             | 388                          | -                                 | 67                              | -   |
| 35 bis 64 Jahre                                      | 829             | 829                          | -                                 | 114                             | -   |
| 65 Jahre und älter                                   | 803             | 803                          | -                                 | 115                             | -   |
| <b>Mehrpersonenhaushalte</b>                         | <b>2 123</b>    | <b>5 481</b>                 | <b>977</b>                        | <b>1 282</b>                    | <b>343</b>                                |
| <b><u>nach der Zahl der Personen im Haushalt</u></b> |                 |                              |                                   |                                 |   |
| 2 Personen   | 1 305           | 2 610                        | 83                                | 449                             | 21  |
| 3 Personen   | 483             | 1 449                        | 321                               | 334                             | 92  |
| 4 u.m. Personen                                      | 335             | 1 422                        | 573                               | 499                             | 230                                       |
| <b><u>nach dem Haushaltstyp</u></b>                  |                 |                              |                                   |                                 |   |
| Haushalte ohne Kinder                                | 1 312           | 2 903                        | -                                 | 516                             | -   |
| Haushalte mit Kindern                                | 652             | 2 241                        | 977                               | 701                             | 343                                       |
| darunter allein Erziehende                           | 158             | 403                          | 221                               | 101                             | 58  |
| sonstige MPH   | 159             | 337                          | -                                 | 65                              | -   |
| <b><u>nach der Zahl der Kinder im Haushalt</u></b>   |                 |                              |                                   |                                 |   |
| 1 Kind   | 378             | 1 121                        | 378                               | 292                             | 112                                       |
| 2 Kinder   | 235             | 916                          | 470                               | 330                             | 178                                       |
| 3 u.m. Kinder  | 39              | 204                          | 129                               | 79                              | 53  |

Kinder unter 18 Jahre nach MGH 2009-2013

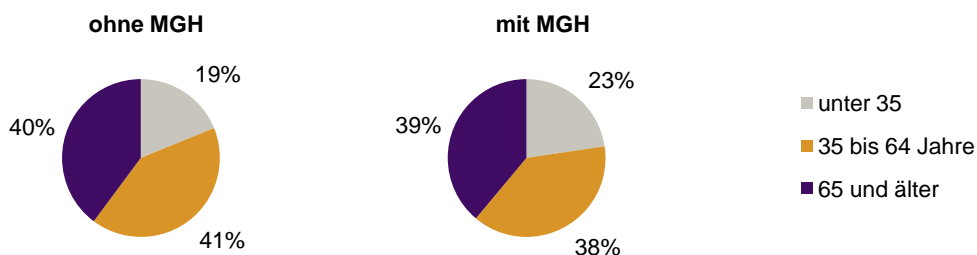


Einwohner in Mehrpersonenhaushalten 2013 nach MGH und Zahl der Kinder im Haushalt



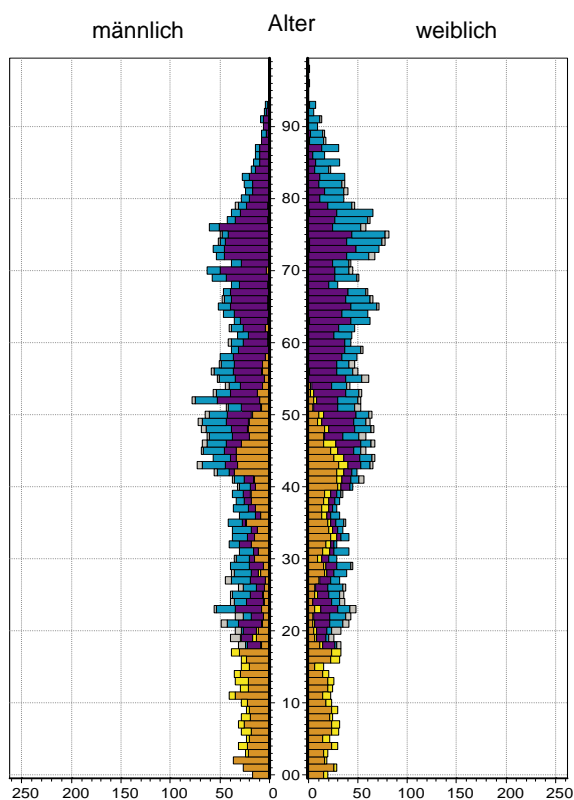

Statistischer Bezirk: 45 Gartenstadt

**Einpersonenhaushalte 2013 nach Migrationshintergrund (MGH) und Alter**



**Bevölkerung am Ort der Hauptwohnung 2013 nach Migrationshintergrund**

**Bevölkerung in Privathaushalten 2013 nach Haushaltstypen**



- Deutsche ohne MGH
- Deutsche mit MGH
- Ausländer

- Paar/Ehepaar mit Kind(ern)
- allein Erziehende
- Paar/Ehepaar ohne Kind(er)
- Einpersonenhaushalt
- sonstige Haushalte

**Impressum:**  
Herausgeber:  
Stadt Nürnberg  
Amt für Stadtforschung und Statistik  
für Nürnberg und Fürth  
Unschlittplatz 7a  
90403 Nürnberg