

## Datenblatt Migrationshintergrund Nürnberg

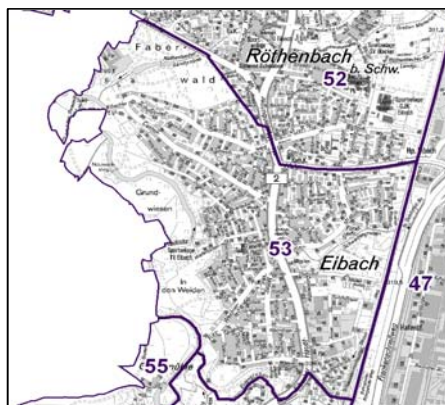
Statistischer Bezirk: 53 Eibach

### Bevölkerung mit Hauptwohnsitz in Nürnberg nach dem Migrationshintergrund (MGH)

	Insgesamt	Deutsche ohne MGH	Menschen mit MGH		
			Deutsche mit MGH	Ausländer	Insgesamt
<b>2009</b>	<b>8 487</b>	<b>6 058</b>	<b>1 818</b>	<b>611</b>	<b>2 429</b>
<b>2010</b>	<b>8 520</b>	<b>6 031</b>	<b>1 857</b>	<b>632</b>	<b>2 489</b>
<b>2011</b>	<b>8 544</b>	<b>6 047</b>	<b>1 859</b>	<b>638</b>	<b>2 497</b>
<b>2012</b>	<b>8 560</b>	<b>6 032</b>	<b>1 833</b>	<b>695</b>	<b>2 528</b>
<b>2013</b>	<b>8 563</b>	<b>5 974</b>	<b>1 855</b>	<b>734</b>	<b>2 589</b>
davon ...					
<b><u>nach Geschlecht</u></b>					
Männer	4 094	2 869	865	360	1 225
Frauen	4 469	3 105	990	374	1 364
<b><u>nach Altersgruppen</u></b>					
unter 3	173	88	79	6	85
3 bis unter 6	188	99	80	9	89
6 bis unter 10	297	166	119	12	131
10 bis unter 15	419	223	167	29	196
15 bis unter 18	244	156	68	20	88
18 bis unter 25	552	406	85	61	146
25 bis unter 45	1 886	1 203	377	306	683
45 bis unter 65	2 474	1 878	404	192	596
65 bis unter 80	1 671	1 262	324	85	409
80 u.m.	659	493	152	14	166
<b><u>nach Familienstand</u></b>					
ledig	2 978	2 003	754	221	975
verheiratet	4 207	2 930	862	415	1 277
verwitwet	762	588	143	31	174
geschieden	616	453	96	67	163
<b><u>nach Religionszugehörigkeit</u></b>					
evangelisch	3 432	2 808	597	27	624
katholisch	2 461	1 690	594	177	771
sonstige oder keine	2 670	1 476	664	530	1 194
<b><u>nach dem Bezugsland<sup>1</sup></u></b>					
Europa (o. Deutschland)			1 564	656	2 220
dar. Türkei			179	149	328
Rumänien			625	96	721
Polen			236	46	282
ehem. Jugoslawien			45	65	110
Russland			90	12	102
Griechenland			25	74	99
Italien			43	75	118
Tschechien			150	18	168
Ukraine			20	12	32
Afrika			27	9	36
Asien			157	49	206
dar. Kasachstan			80	4	84
Irak			14	15	29
Amerika, Australien, sonst.			107	20	127

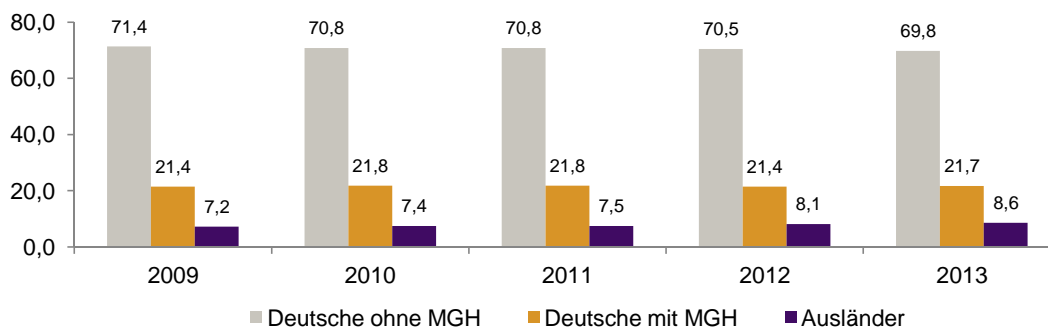
<sup>1</sup> Bezugsland ist bei Ausländern deren Staatsangehörigkeit, bei Deutschen mit Migrationshintergrund die zweite Staatsangehörigkeit oder das Geburtsland

Statistischer Bezirk: 53 Eibach

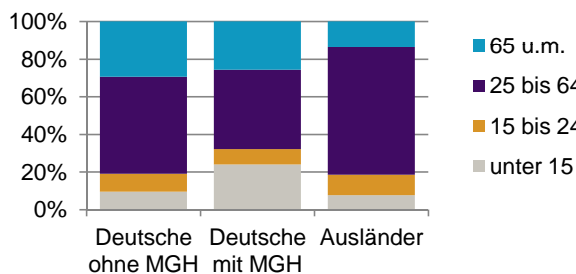


**Einwohner nach Migrationshintergrund (MGH) 2009-2013**

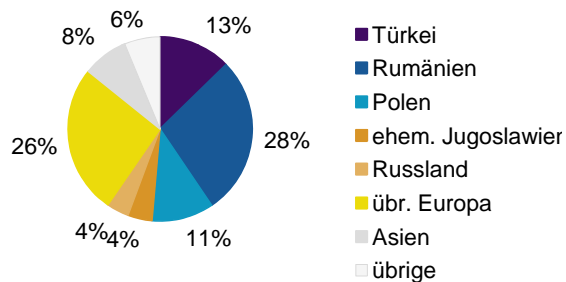
Anteil an der Gesamtbevölkerung in %



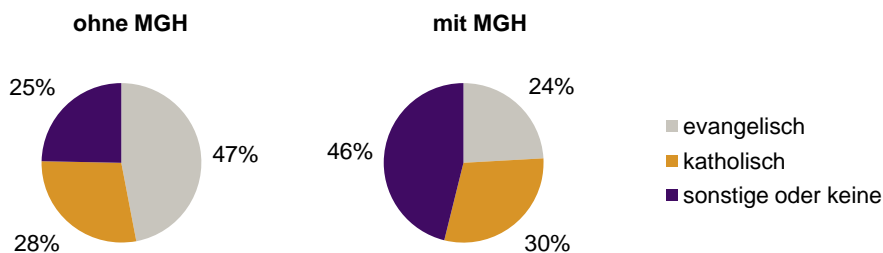
**Einwohner 2013 nach MGH und Altersgruppen**



**Menschen mit MGH 2013 nach dem Bezugsland**



**Einwohner 2013 nach MGH und Religionszugehörigkeit**

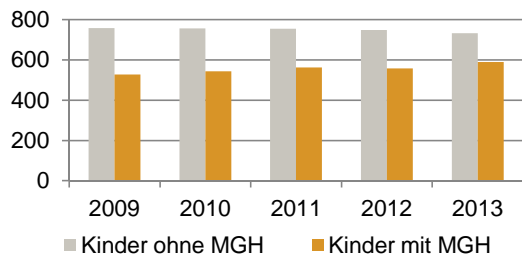


Statistischer Bezirk: 53 Eibach

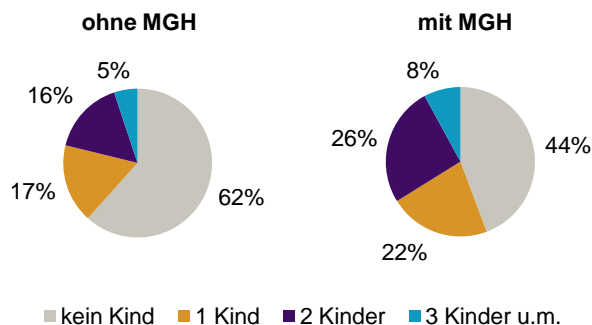
**Privathaushalte und Personen in Privathaushalten nach dem Migrationshintergrund (MGH)**

	Privathaushalte	Personen in Privathaushalten			
		Insgesamt	darunter Kinder unter 18 J.	darunter Personen mit MGH	darunter Kinder unter 18 J. mit MGH
<b>2009</b>	<b>4 093</b>	<b>8 404</b>	<b>1 286</b>	<b>2 401</b>	<b>528</b>
<b>2010</b>	<b>4 109</b>	<b>8 428</b>	<b>1 300</b>	<b>2 463</b>	<b>543</b>
<b>2011</b>	<b>4 141</b>	<b>8 476</b>	<b>1 317</b>	<b>2 474</b>	<b>562</b>
<b>2012</b>	<b>4 191</b>	<b>8 479</b>	<b>1 307</b>	<b>2 499</b>	<b>558</b>
<b>2013</b>	<b>4 176</b>	<b>8 479</b>	<b>1 322</b>	<b>2 551</b>	<b>589</b>
davon ...					
<b>Einpersonenhaushalte</b>	<b>1 688</b>	<b>1 688</b>	<b>-</b>	<b>394</b>	<b>-</b>
<b><u>nach dem Alter</u></b>					
unter 18 Jahre	1	1	-	1	-
18 bis 34 Jahre	317	317	-	89	-
35 bis 64 Jahre	708	708	-	147	-
65 Jahre und älter	662	662	-	157	-
<b>Mehrpersonenhaushalte</b>	<b>2 488</b>	<b>6 791</b>	<b>1 322</b>	<b>2 157</b>	<b>589</b>
<b><u>nach der Zahl der Personen im Haushalt</u></b>					
2 Personen	1 380	2 760	70	665	23
3 Personen	557	1 671	340	551	137
4 u.m. Personen	551	2 360	912	941	429
<b><u>nach dem Haushaltstyp</u></b>					
Haushalte ohne Kinder	1 483	3 412	-	875	-
Haushalte mit Kindern	820	2 977	1 322	1 201	589
darunter allein Erziehende	145	394	212	141	76
sonstige MPH	185	402	-	81	-
<b><u>nach der Zahl der Kinder im Haushalt</u></b>					
1 Kind	415	1 267	415	471	172
2 Kinder	327	1 302	654	559	304
3 u.m. Kinder	78	408	253	171	113

**Kinder unter 18 Jahre nach MGH 2009-2013**

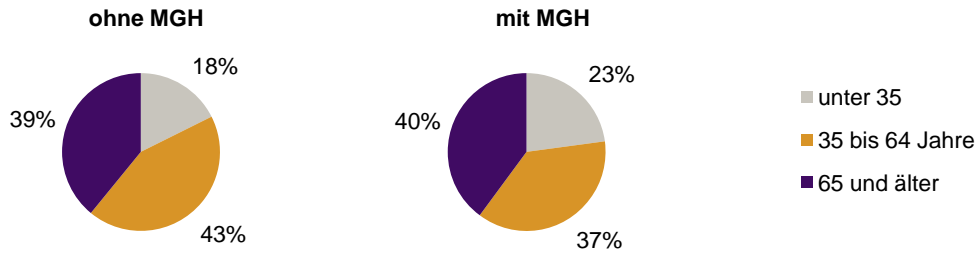


**Einwohner in Mehrpersonenhaushalten 2013 nach MGH und Zahl der Kinder im Haushalt**

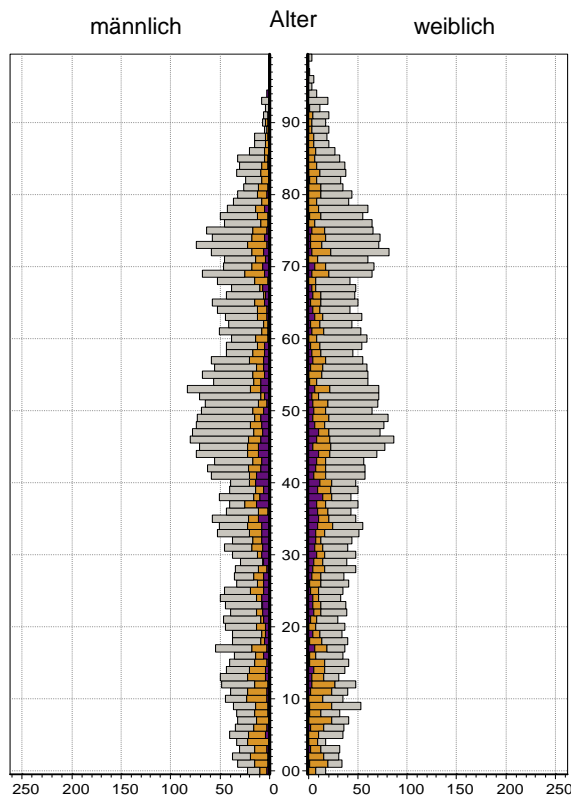


Statistischer Bezirk: 53 Eibach

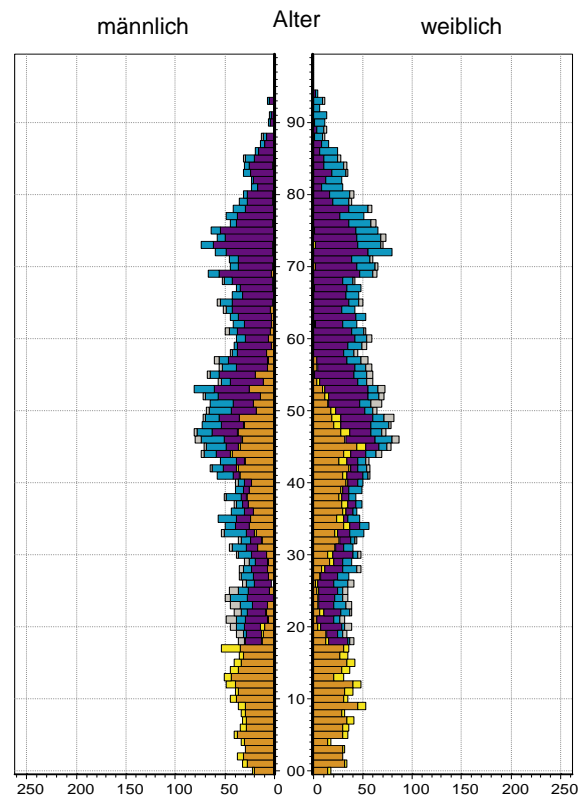
**Einpersonenhaushalte 2013 nach Migrationshintergrund (MGH) und Alter**



**Bevölkerung am Ort der Hauptwohnung 2013 nach Migrationshintergrund**



**Bevölkerung in Privathaushalten 2013 nach Haushaltstypen**



- Deutsche ohne MGH
- Deutsche mit MGH
- Ausländer

- Paar/Ehepaar mit Kind(ern)
- allein Erziehende
- Paar/Ehepaar ohne Kind(er)
- Einpersonenhaushalt
- sonstige Haushalte

**Impressum:**  
Herausgeber:  
Stadt Nürnberg  
Amt für Stadtforschung und Statistik  
für Nürnberg und Fürth  
Unschlittplatz 7a  
90403 Nürnberg