

Datenblatt Migrationshintergrund Nürnberg

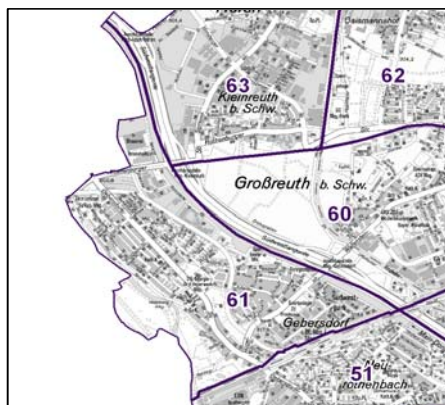
Statistischer Bezirk: 61 Gebersdorf

Bevölkerung mit Hauptwohnsitz in Nürnberg nach dem Migrationshintergrund (MGH)

	Insgesamt	Deutsche ohne MGH	Menschen mit MGH		
			Deutsche mit MGH	Ausländer	Insgesamt
2009	4 288	3 074	931	283	1 214
2010	4 240	3 011	930	299	1 229
2011	4 223	2 946	959	318	1 277
2012	4 261	2 927	994	340	1 334
2013	4 252	2 899	983	370	1 353
davon ...					
<u>nach Geschlecht</u>					
Männer	2 141	1 457	479	205	684
Frauen	2 111	1 442	504	165	669
<u>nach Altersgruppen</u>					
unter 3	70	33	37	-	37
3 bis unter 6	80	42	36	2	38
6 bis unter 10	139	75	60	4	64
10 bis unter 15	178	94	77	7	84
15 bis unter 18	116	66	42	8	50
18 bis unter 25	337	232	76	29	105
25 bis unter 45	920	560	193	167	360
45 bis unter 65	1 386	1 002	270	114	384
65 bis unter 80	752	573	145	34	179
80 u.m.	274	222	47	5	52
<u>nach Familienstand</u>					
ledig	1 466	967	392	107	499
verheiratet	2 114	1 417	482	215	697
verwitwet	347	275	59	13	72
geschieden	325	240	50	35	85
<u>nach Religionszugehörigkeit</u>					
evangelisch	1 690	1 357	323	10	333
katholisch	1 326	872	343	111	454
sonstige oder keine	1 236	670	317	249	566
<u>nach dem Bezugsland¹</u>					
Europa (o. Deutschland)			787	336	1 123
dar. Türkei			64	53	117
Rumänien			385	24	409
Polen			107	18	125
ehem. Jugoslawien			40	95	135
Russland			48	5	53
Griechenland			11	39	50
Italien			17	42	59
Tschechien			52	11	63
Ukraine			6	3	9
Afrika			37	8	45
Asien			116	9	125
dar. Kasachstan			63	1	64
Irak			-	1	1
Amerika, Australien, sonst.			43	17	60

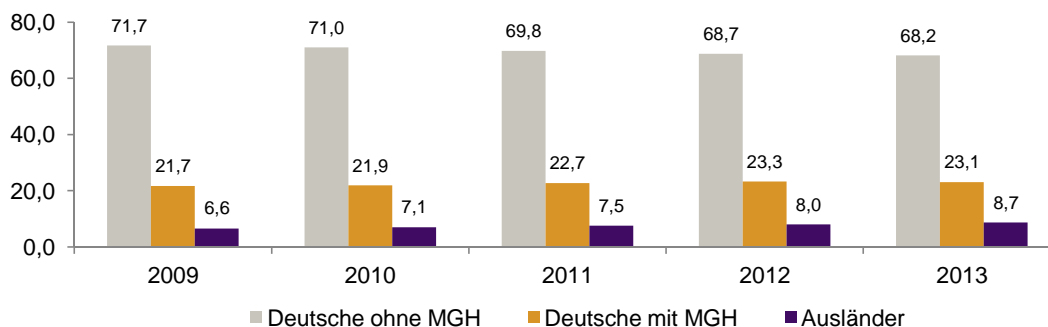
¹ Bezugsland ist bei Ausländern deren Staatsangehörigkeit, bei Deutschen mit Migrationshintergrund die zweite Staatsangehörigkeit oder das Geburtsland

Statistischer Bezirk: 61 Gebersdorf

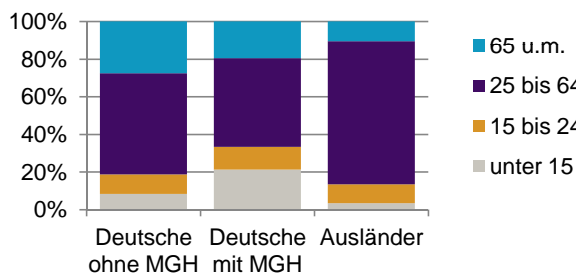


Einwohner nach Migrationshintergrund (MGH) 2009-2013

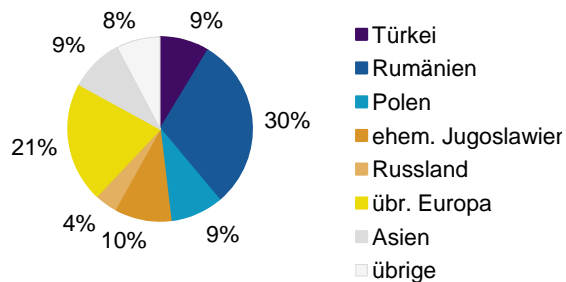
Anteil an der Gesamtbevölkerung in %



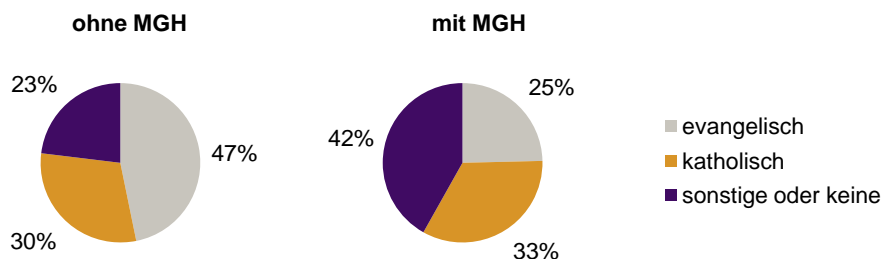
Einwohner 2013 nach MGH und Altersgruppen



Menschen mit MGH 2013 nach dem Bezugsland



Einwohner 2013 nach MGH und Religionszugehörigkeit

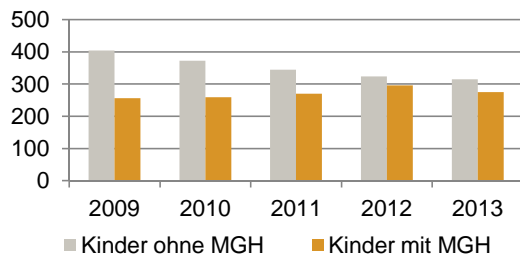


Statistischer Bezirk: 61 Gebersdorf

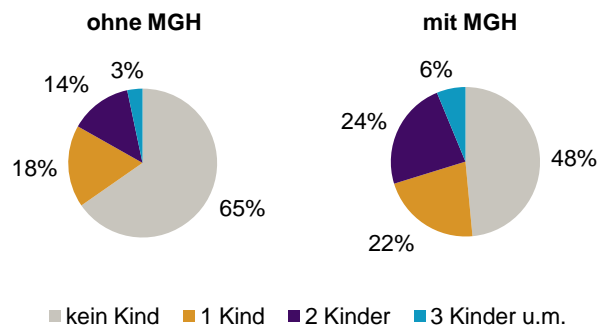
Privathaushalte und Personen in Privathaushalten nach dem Migrationshintergrund (MGH)

	Privathaushalte	Personen in Privathaushalten			
		Insgesamt	darunter Kinder unter 18 J.	darunter Personen mit MGH	darunter Kinder unter 18 J. mit MGH
2009	1 999	4 323	660	1 216	256
2010	1 989	4 266	631	1 231	259
2011	2 012	4 250	615	1 279	270
2012	2 050	4 292	620	1 337	296
2013	2 084	4 290	590	1 361	275
davon ...					
Einpersonenhaushalte	833	833	-	215	-
<u>nach dem Alter</u>					
unter 18 Jahre	1	1	-	-	-
18 bis 34 Jahre	142	142	-	47	-
35 bis 64 Jahre	384	384	-	101	-
65 Jahre und älter	306	306	-	67	-
Mehrpersonenhaushalte	1 251	3 457	590	1 146	275
<u>nach der Zahl der Personen im Haushalt</u>					
2 Personen	657	1 314	37	339	14
3 Personen	318	954	147	302	62
4 u.m. Personen	276	1 189	406	505	199
<u>nach dem Haushaltstyp</u>					
Haushalte ohne Kinder	742	1 781	-	487	-
Haushalte mit Kindern	382	1 391	590	590	275
darunter allein Erziehende	67	175	90	67	33
sonstige MPH	127	285	-	69	-
<u>nach der Zahl der Kinder im Haushalt</u>					
1 Kind	211	661	211	249	88
2 Kinder	143	582	286	270	142
3 u.m. Kinder	28	148	93	71	45

Kinder unter 18 Jahre nach MGH 2009-2013

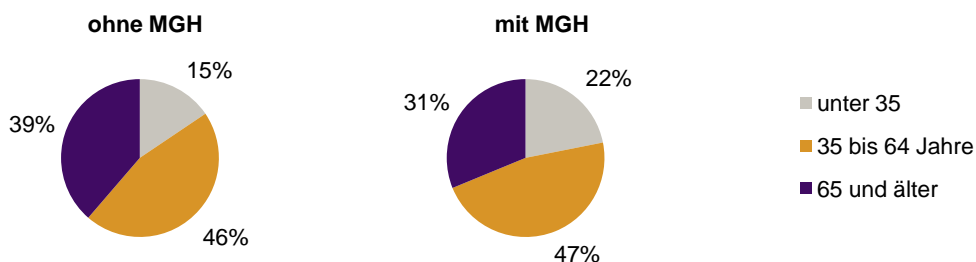


Einwohner in Mehrpersonenhaushalten 2013 nach MGH und Zahl der Kinder im Haushalt




Statistischer Bezirk: 61 Gebersdorf

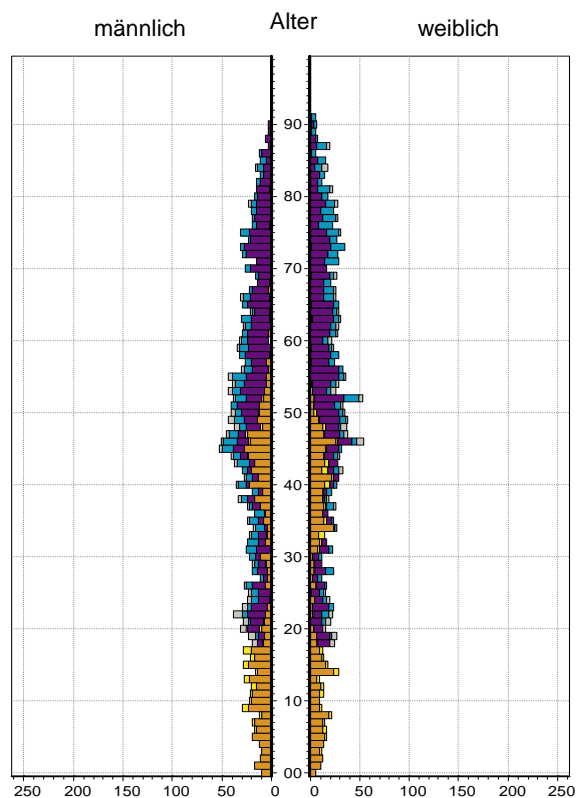
Einpersonenhaushalte 2013 nach Migrationshintergrund (MGH) und Alter



**Bevölkerung am Ort der Hauptwohnung 2013
nach Migrationshintergrund**



**Bevölkerung in Privathaushalten 2013
nach Haushaltstypen**



- Deutsche ohne MGH
- Deutsche mit MGH
- Ausländer

- Paar/Ehepaar mit Kind(ern)
- allein Erziehende
- Paar/Ehepaar ohne Kind(er)
- Einpersonenhaushalt
- sonstige Haushalte

Impressum:
Herausgeber:
Stadt Nürnberg
Amt für Stadtforschung und Statistik
für Nürnberg und Fürth
Unschlittplatz 7a
90403 Nürnberg