

Datenblatt Migrationshintergrund Nürnberg

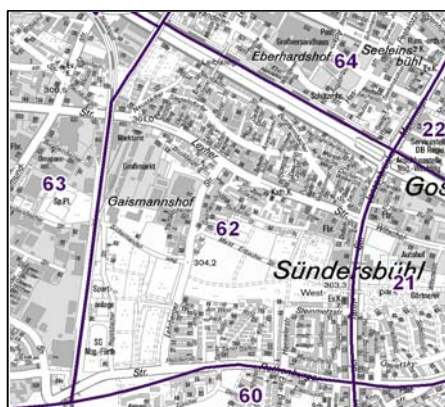
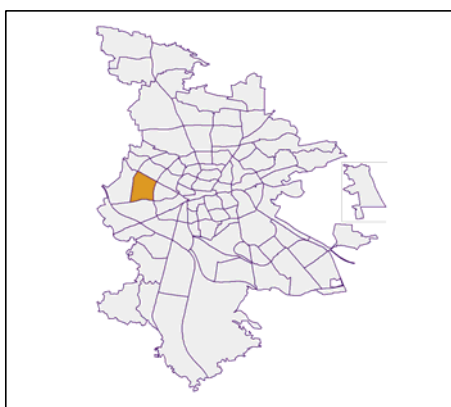
Statistischer Bezirk: 62 Gaismannshof

Bevölkerung mit Hauptwohnsitz in Nürnberg nach dem Migrationshintergrund (MGH)

	Insgesamt	Deutsche ohne MGH	Menschen mit MGH		
			Deutsche mit MGH	Ausländer	Insgesamt
2009	5 612	3 391	1 449	772	2 221
2010	5 653	3 360	1 478	815	2 293
2011	5 734	3 342	1 537	855	2 392
2012	5 746	3 343	1 552	851	2 403
2013	5 797	3 310	1 607	880	2 487
davon ...					
<u>nach Geschlecht</u>					
Männer	2 854	1 607	803	444	1 247
Frauen	2 943	1 703	804	436	1 240
<u>nach Altersgruppen</u>					
unter 3	145	70	65	10	75
3 bis unter 6	150	66	79	5	84
6 bis unter 10	278	126	141	11	152
10 bis unter 15	333	127	185	21	206
15 bis unter 18	211	89	85	37	122
18 bis unter 25	396	198	122	76	198
25 bis unter 45	1 452	726	358	368	726
45 bis unter 65	1 692	1 043	388	261	649
65 bis unter 80	918	693	144	81	225
80 u.m.	222	172	40	10	50
<u>nach Familienstand</u>					
ledig	2 178	1 134	793	251	1 044
verheiratet	2 931	1 712	683	536	1 219
verwitwet	337	243	64	30	94
geschieden	351	221	67	63	130
<u>nach Religionszugehörigkeit</u>					
evangelisch	1 766	1 450	304	12	316
katholisch	1 530	926	426	178	604
sonstige oder keine	2 501	934	877	690	1 567
<u>nach dem Bezugsland¹</u>					
Europa (o. Deutschland)			1 158	791	1 949
dar. Türkei			256	240	496
Rumänien			366	60	426
Polen			134	44	178
ehem. Jugoslawien			99	165	264
Russland			68	24	92
Griechenland			48	96	144
Italien			30	60	90
Tschechien			62	13	75
Ukraine			26	11	37
Afrika			41	8	49
Asien			275	63	338
dar. Kasachstan			109	4	113
Irak			65	13	78
Amerika, Australien, sonst.			133	18	151

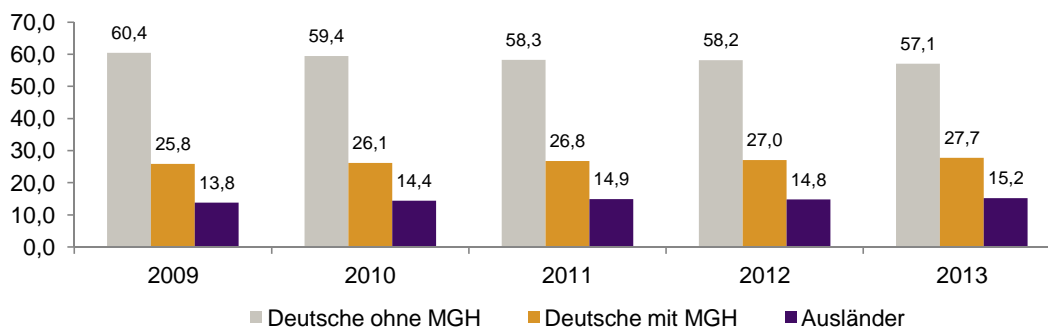
¹ Bezugsland ist bei Ausländern deren Staatsangehörigkeit, bei Deutschen mit Migrationshintergrund die zweite Staatsangehörigkeit oder das Geburtsland

Statistischer Bezirk: 62 Gaismannshof

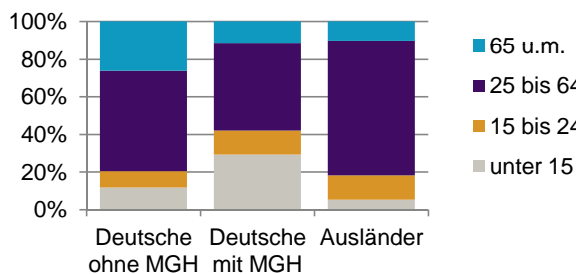


Einwohner nach Migrationshintergrund (MGH) 2009-2013

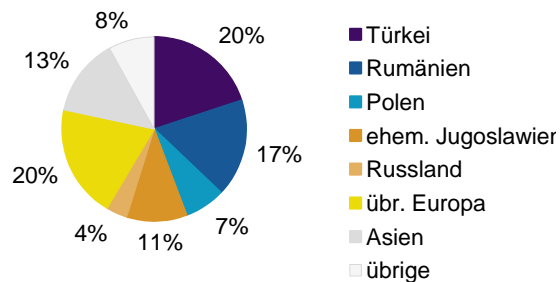
Anteil an der Gesamtbevölkerung in %



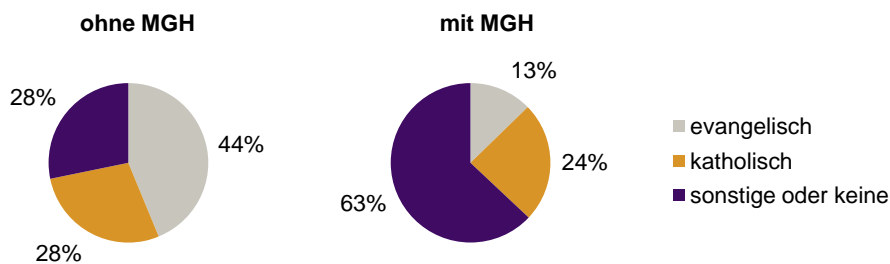
Einwohner 2013 nach MGH und Altersgruppen



Menschen mit MGH 2013 nach dem Bezugsland



Einwohner 2013 nach MGH und Religionszugehörigkeit

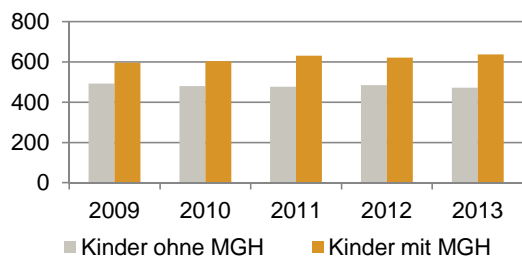


Statistischer Bezirk: 62 Gaismannshof

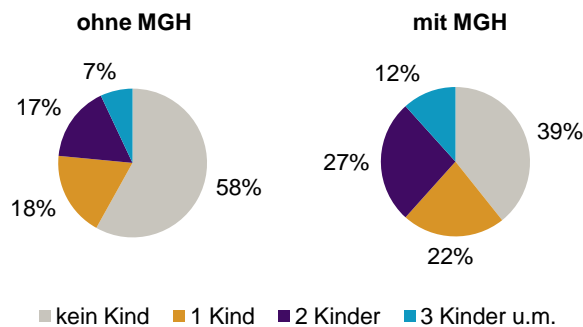
Privathaushalte und Personen in Privathaushalten nach dem Migrationshintergrund (MGH)

	Privathaushalte	Personen in Privathaushalten			
		Insgesamt	darunter Kinder unter 18 J.	darunter Personen mit MGH	darunter Kinder unter 18 J. mit MGH
2009	2 436	5 627	1 089	2 221	596
2010	2 446	5 670	1 084	2 293	604
2011	2 466	5 749	1 108	2 394	631
2012	2 520	5 776	1 106	2 408	621
2013	2 555	5 831	1 109	2 494	637
davon ...					
Einpersonenhaushalte	831	831	-	246	-
<u>nach dem Alter</u>					
unter 18 Jahre	2	2	-	1	-
18 bis 34 Jahre	191	191	-	72	-
35 bis 64 Jahre	361	361	-	114	-
65 Jahre und älter	277	277	-	59	-
Mehrpersonenhaushalte	1 724	5 000	1 109	2 248	637
<u>nach der Zahl der Personen im Haushalt</u>					
2 Personen	839	1 678	55	504	26
3 Personen	398	1 194	215	503	99
4 u.m. Personen	487	2 128	839	1 241	512
<u>nach dem Haushaltstyp</u>					
Haushalte ohne Kinder	929	2 196	-	779	-
Haushalte mit Kindern	664	2 517	1 109	1 365	637
darunter allein Erziehende	91	232	130	101	55
sonstige MPH	131	287	-	104	-
<u>nach der Zahl der Kinder im Haushalt</u>					
1 Kind	321	1 009	321	503	168
2 Kinder	255	1 052	510	600	304
3 u.m. Kinder	88	456	278	262	165

Kinder unter 18 Jahre nach MGH 2009-2013

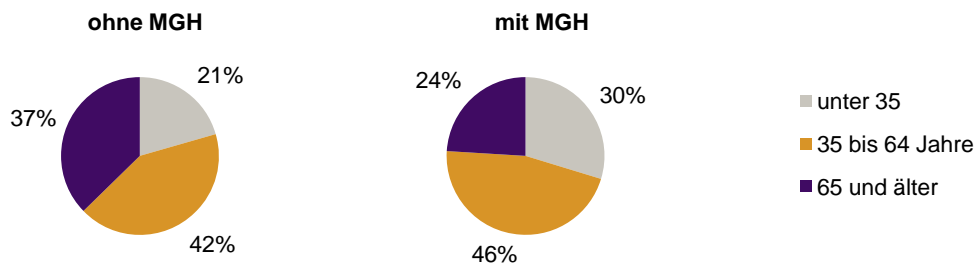


Einwohner in Mehrpersonenhaushalten 2013 nach MGH und Zahl der Kinder im Haushalt

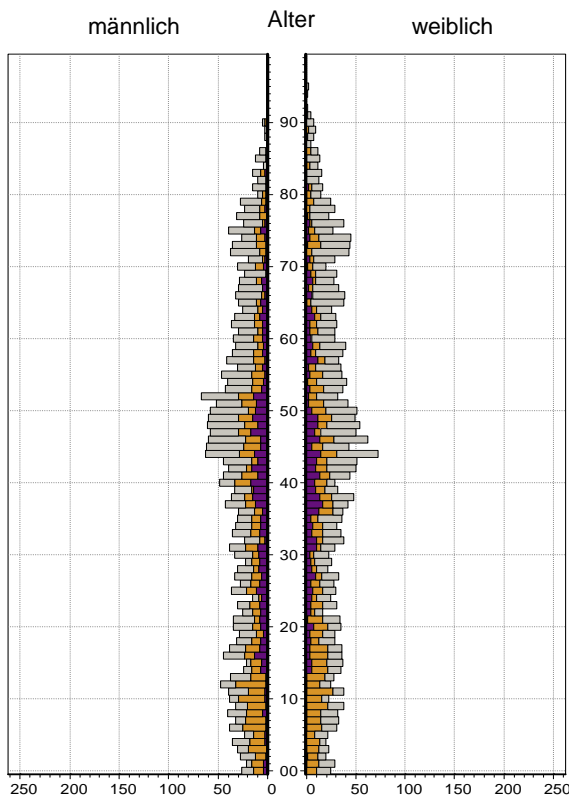


Statistischer Bezirk: 62 Gaismannshof

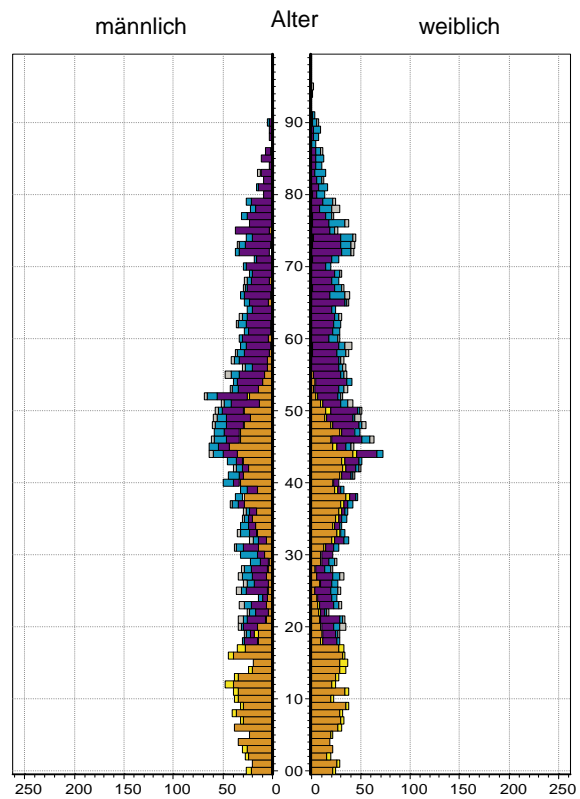
Einpersonenhaushalte 2013 nach Migrationshintergrund (MGH) und Alter



Bevölkerung am Ort der Hauptwohnung 2013 nach Migrationshintergrund



Bevölkerung in Privathaushalten 2013 nach Haushaltstypen



- Deutsche ohne MGH
- Deutsche mit MGH
- Ausländer

- Paar/Ehepaar mit Kind(ern)
- allein Erziehende
- Paar/Ehepaar ohne Kind(er)
- Einpersonenhaushalt
- sonstige Haushalte

Impressum:
Herausgeber:
Stadt Nürnberg
Amt für Stadtforschung und Statistik
für Nürnberg und Fürth
Unschlittplatz 7a
90403 Nürnberg