

Datenblatt Migrationshintergrund Nürnberg

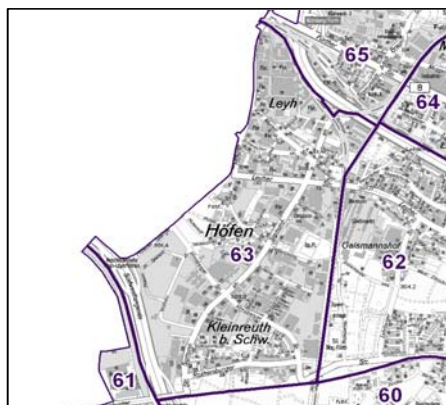
Statistischer Bezirk: 63 Höfen

Bevölkerung mit Hauptwohnsitz in Nürnberg nach dem Migrationshintergrund (MGH)

	Insgesamt	Deutsche ohne MGH	Menschen mit MGH		
			Deutsche mit MGH	Ausländer	Insgesamt
2009	3 059	1 824	682	553	1 235
2010	3 132	1 791	701	640	1 341
2011	3 139	1 778	701	660	1 361
2012	3 225	1 796	703	726	1 429
2013	3 205	1 729	734	742	1 476
davon ...					
<u>nach Geschlecht</u>					
Männer	1 702	859	369	474	843
Frauen	1 503	870	365	268	633
<u>nach Altersgruppen</u>					
unter 3	75	28	43	4	47
3 bis unter 6	71	18	48	5	53
6 bis unter 10	73	27	42	4	46
10 bis unter 15	105	43	48	14	62
15 bis unter 18	72	33	20	19	39
18 bis unter 25	255	127	55	73	128
25 bis unter 45	965	444	192	329	521
45 bis unter 65	1 014	600	180	234	414
65 bis unter 80	453	311	85	57	142
80 u.m.	122	98	21	3	24
<u>nach Familienstand</u>					
ledig	1 221	658	323	240	563
verheiratet	1 472	717	333	422	755
verwitwet	219	171	32	16	48
geschieden	293	183	46	64	110
<u>nach Religionszugehörigkeit</u>					
evangelisch	972	776	177	19	196
katholisch	712	372	158	182	340
sonstige oder keine	1 521	581	399	541	940
<u>nach dem Bezugsland¹</u>					
Europa (o. Deutschland)			533	648	1 181
dar. Türkei			70	121	191
Rumänien			178	62	240
Polen			76	114	190
ehem. Jugoslawien			50	86	136
Russland			35	3	38
Griechenland			17	54	71
Italien			18	75	93
Tschechien			38	8	46
Ukraine			18	12	30
Afrika			25	23	48
Asien			134	47	181
dar. Kasachstan			54	-	54
Irak			19	15	34
Amerika, Australien, sonst.			42	24	66

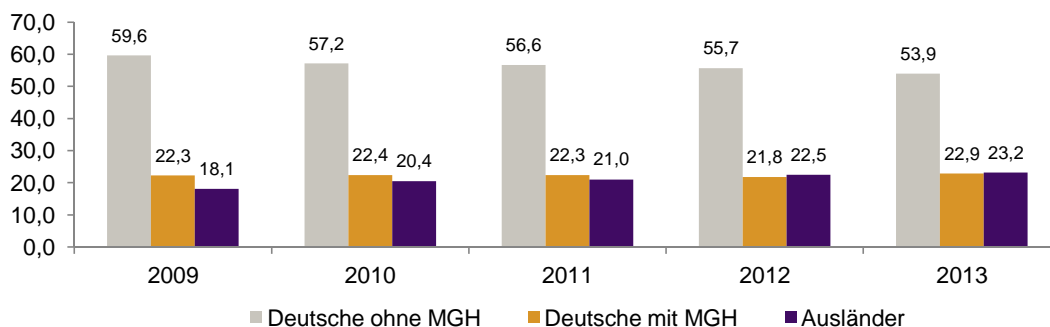
¹ Bezugsland ist bei Ausländern deren Staatsangehörigkeit, bei Deutschen mit Migrationshintergrund die zweite Staatsangehörigkeit oder das Geburtsland

Statistischer Bezirk: 63 Höfen

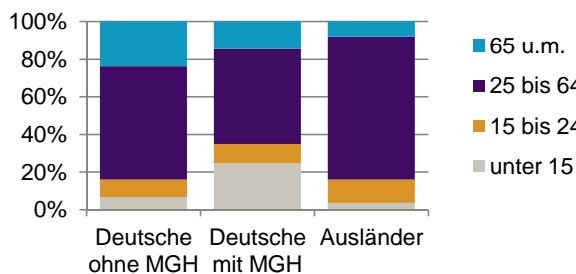


Einwohner nach Migrationshintergrund (MGH) 2009-2013

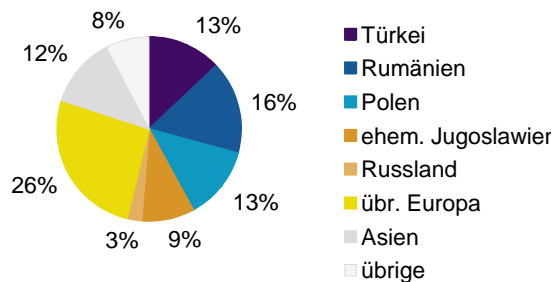
Anteil an der Gesamtbevölkerung in %



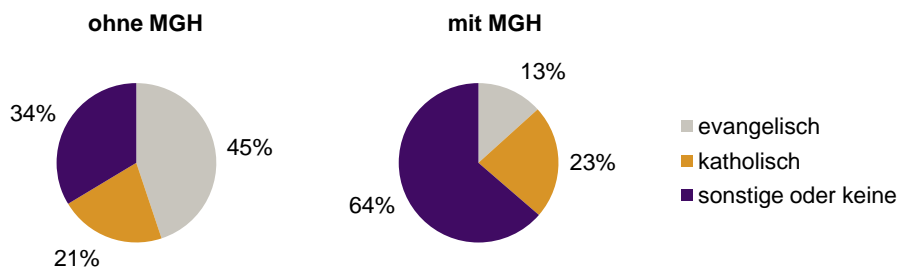
Einwohner 2013 nach MGH und Altersgruppen



Menschen mit MGH 2013 nach dem Bezugsland



Einwohner 2013 nach MGH und Religionszugehörigkeit

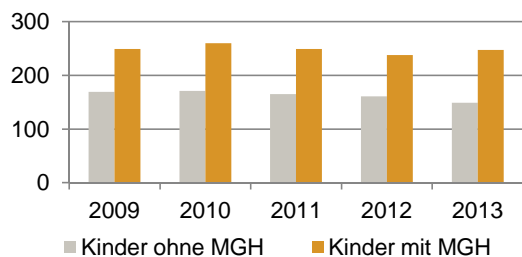


Statistischer Bezirk: 63 Höfen

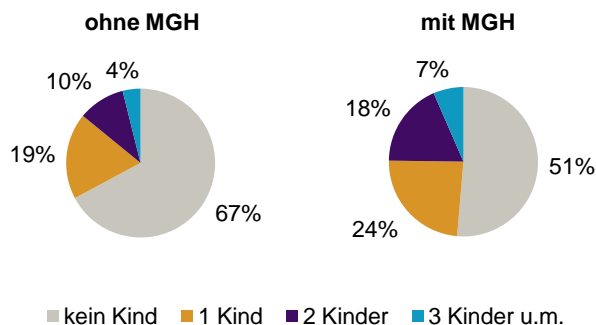
Privathaushalte und Personen in Privathaushalten nach dem Migrationshintergrund (MGH)

	Privathaushalte	Personen in Privathaushalten			
		Insgesamt	darunter Kinder unter 18 J.	darunter Personen mit MGH	darunter Kinder unter 18 J. mit MGH
2009	1 645	3 094	418	1 238	249
2010	1 717	3 170	431	1 347	260
2011	1 744	3 175	414	1 364	249
2012	1 811	3 258	399	1 434	238
2013	1 788	3 237	396	1 479	247
davon ...					
Einpersonenhaushalte	930	930	-	356	-
<u>nach dem Alter</u>					
unter 18 Jahre	2	2	-	-	-
18 bis 34 Jahre	261	261	-	124	-
35 bis 64 Jahre	471	471	-	190	-
65 Jahre und älter	196	196	-	42	-
Mehrpersonenhaushalte	858	2 307	396	1 123	247
<u>nach der Zahl der Personen im Haushalt</u>					
2 Personen	490	980	30	391	13
3 Personen	206	618	112	298	65
4 u.m. Personen	162	709	254	434	169
<u>nach dem Haushaltstyp</u>					
Haushalte ohne Kinder	503	1 148	-	455	-
Haushalte mit Kindern	260	934	396	546	247
darunter allein Erziehende	55	146	78	66	34
sonstige MPH	95	225	-	122	-
<u>nach der Zahl der Kinder im Haushalt</u>					
1 Kind	157	489	157	268	92
2 Kinder	81	326	162	205	108
3 u.m. Kinder	22	119	77	73	47

Kinder unter 18 Jahre nach MGH 2009-2013

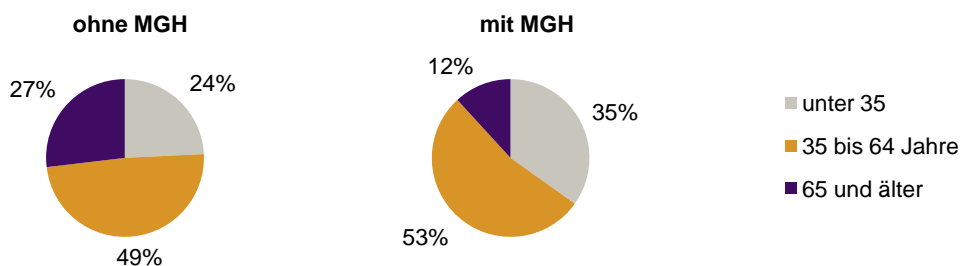


Einwohner in Mehrpersonenhaushalten 2013 nach MGH und Zahl der Kinder im Haushalt




Statistischer Bezirk: 63 Höfen


Einpersonenhaushalte 2013 nach Migrationshintergrund (MGH) und Alter



Bevölkerung am Ort der Hauptwohnung 2013 nach Migrationshintergrund



Bevölkerung in Privathaushalten 2013 nach Haushaltstypen



- Deutsche ohne MGH
- Deutsche mit MGH
- Ausländer

- Paar/Ehepaar mit Kind(ern)
- allein Erziehende
- Paar/Ehepaar ohne Kind(er)
- Einpersonenhaushalt
- sonstige Haushalte

Impressum:
Herausgeber:
Stadt Nürnberg
Amt für Stadtforschung und Statistik
für Nürnberg und Fürth
Unschlittplatz 7a
90403 Nürnberg