

Datenblatt Migrationshintergrund Nürnberg

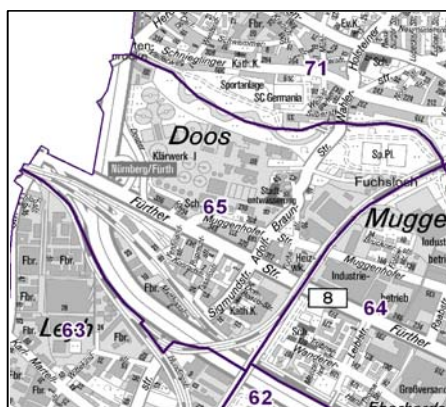
Statistischer Bezirk: 65 Muggenhof

Bevölkerung mit Hauptwohnsitz in Nürnberg nach dem Migrationshintergrund (MGH)

	Insgesamt	Deutsche ohne MGH	Menschen mit MGH		
			Deutsche mit MGH	Ausländer	Insgesamt
2009	2 034	707	509	818	1 327
2010	2 023	701	509	813	1 322
2011	2 120	702	538	880	1 418
2012	2 268	688	552	1 028	1 580
2013	2 334	675	544	1 115	1 659
davon ...					
<u>nach Geschlecht</u>					
Männer	1 295	382	290	623	913
Frauen	1 039	293	254	492	746
<u>nach Altersgruppen</u>					
unter 3	70	15	33	22	55
3 bis unter 6	65	8	27	30	57
6 bis unter 10	101	12	62	27	89
10 bis unter 15	116	16	64	36	100
15 bis unter 18	78	10	19	49	68
18 bis unter 25	280	99	44	137	181
25 bis unter 45	826	203	134	489	623
45 bis unter 65	570	210	108	252	360
65 bis unter 80	187	80	42	65	107
80 u.m.	41	22	11	8	19
<u>nach Familienstand</u>					
ledig	1 178	362	300	516	816
verheiratet	847	184	179	484	663
verwitwet	81	38	22	21	43
geschieden	228	91	43	94	137
<u>nach Religionszugehörigkeit</u>					
evangelisch	379	266	83	30	113
katholisch	471	174	121	176	297
sonstige oder keine	1 484	235	340	909	1 249
<u>nach dem Bezugsland¹</u>					
Europa (o. Deutschland)			342	922	1 264
dar. Türkei			55	98	153
Rumänien			82	125	207
Polen			36	58	94
ehem. Jugoslawien			67	108	175
Russland			22	12	34
Griechenland			31	249	280
Italien			14	27	41
Tschechien			10	6	16
Ukraine			7	25	32
Afrika			25	33	58
Asien			150	145	295
dar. Kasachstan			37	1	38
Irak			63	84	147
Amerika, Australien, sonst.			27	15	42

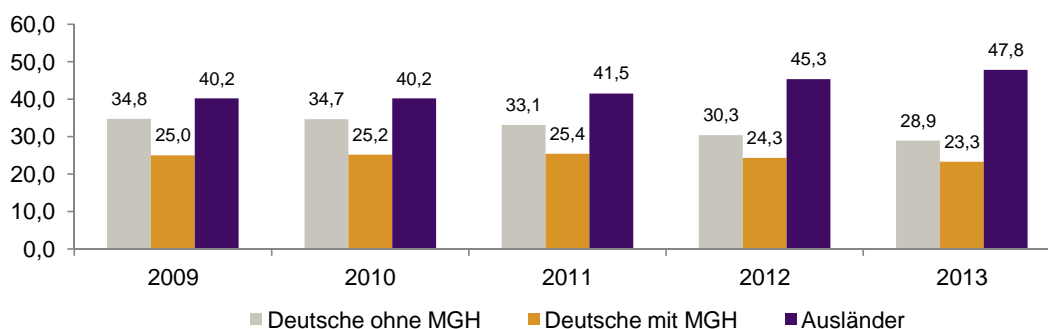
¹ Bezugsland ist bei Ausländern deren Staatsangehörigkeit, bei Deutschen mit Migrationshintergrund die zweite Staatsangehörigkeit oder das Geburtsland

Statistischer Bezirk: 65 Muggenhof

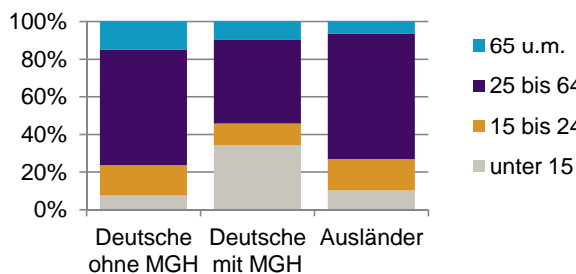


Einwohner nach Migrationshintergrund (MGH) 2009-2013

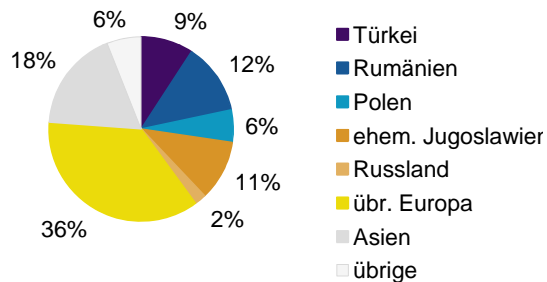
Anteil an der Gesamtbevölkerung in %



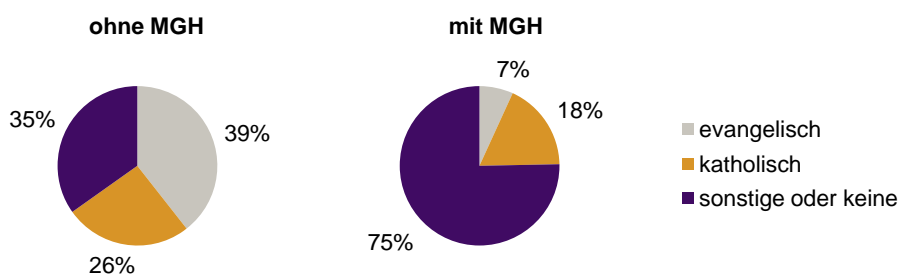
Einwohner 2013 nach MGH und Altersgruppen



Menschen mit MGH 2013 nach dem Bezugsland



Einwohner 2013 nach MGH und Religionszugehörigkeit

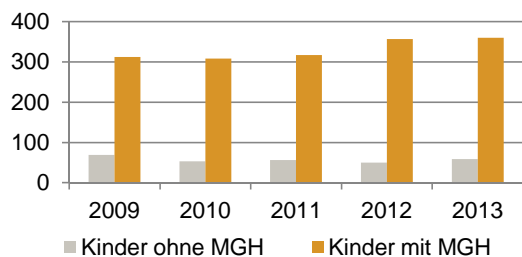


Statistischer Bezirk: 65 Muggenhof

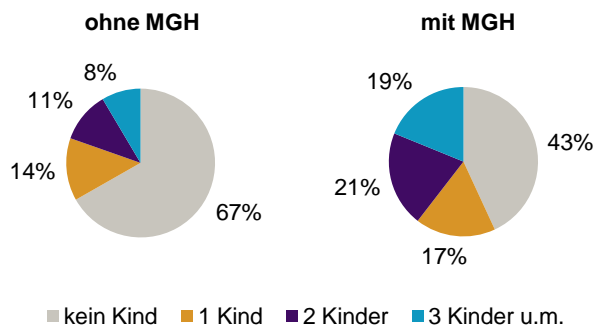
Privathaushalte und Personen in Privathaushalten nach dem Migrationshintergrund (MGH)

	Privathaushalte	Personen in Privathaushalten			
		Insgesamt	darunter Kinder unter 18 J.	darunter Personen mit MGH	darunter Kinder unter 18 J. mit MGH
2009	1 081	2 062	381	1 341	312
2010	1 088	2 047	361	1 333	308
2011	1 150	2 154	373	1 433	317
2012	1 200	2 270	407	1 576	357
2013	1 232	2 332	419	1 652	360
davon ...					
Einpersonenhaushalte	668	668	-	386	-
<u>nach dem Alter</u>					
unter 18 Jahre	1	1	-	1	-
18 bis 34 Jahre	257	257	-	145	-
35 bis 64 Jahre	319	319	-	197	-
65 Jahre und älter	91	91	-	43	-
Mehrpersonenhaushalte	564	1 664	419	1 266	360
<u>nach der Zahl der Personen im Haushalt</u>					
2 Personen	285	570	32	357	23
3 Personen	119	357	73	283	62
4 u.m. Personen	160	737	314	626	275
<u>nach dem Haushaltstyp</u>					
Haushalte ohne Kinder	269	646	-	430	-
Haushalte mit Kindern	222	852	419	720	360
darunter allein Erziehende	61	169	100	114	67
sonstige MPH	73	166	-	116	-
<u>nach der Zahl der Kinder im Haushalt</u>					
1 Kind	95	274	95	220	78
2 Kinder	75	306	150	262	129
3 u.m. Kinder	52	272	174	238	153

Kinder unter 18 Jahre nach MGH 2009-2013

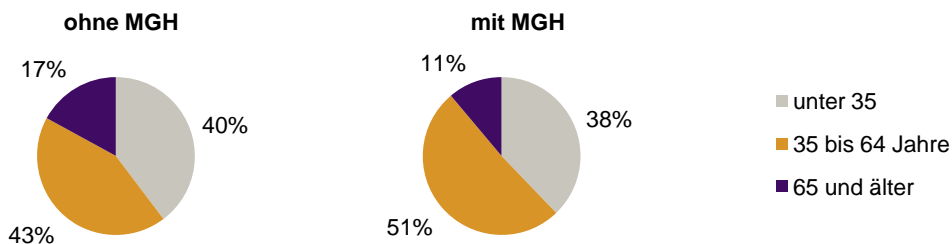


Einwohner in Mehrpersonenhaushalten 2013 nach MGH und Zahl der Kinder im Haushalt




Statistischer Bezirk: 65 Muggenhof


Einpersonenhaushalte 2013 nach Migrationshintergrund (MGH) und Alter



Bevölkerung am Ort der Hauptwohnung 2013 nach Migrationshintergrund



Bevölkerung in Privathaushalten 2013 nach Haushaltstypen



- Deutsche ohne MGH
- Deutsche mit MGH
- Ausländer

- Paar/Ehepaar mit Kind(ern)
- allein Erziehende
- Paar/Ehepaar ohne Kind(er)
- Einpersonenhaushalt
- sonstige Haushalte

Impressum:
Herausgeber:
Stadt Nürnberg
Amt für Stadtforschung und Statistik
für Nürnberg und Fürth
Unschlittplatz 7a
90403 Nürnberg