

Datenblatt Migrationshintergrund Nürnberg

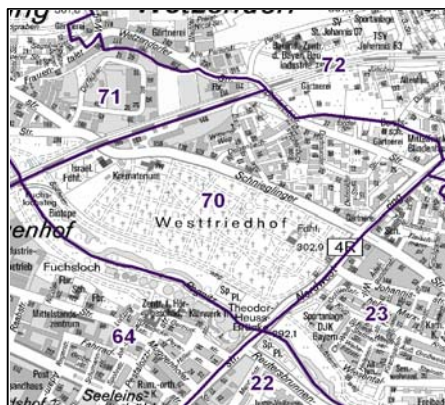
Statistischer Bezirk: 70 Westfriedhof

Bevölkerung mit Hauptwohnsitz in Nürnberg nach dem Migrationshintergrund (MGH)

	Insgesamt	Deutsche ohne MGH	Menschen mit MGH		
			Deutsche mit MGH	Ausländer	Insgesamt
2009	2 815	1 986	565	264	829
2010	3 008	2 068	633	307	940
2011	3 095	2 121	657	317	974
2012	3 117	2 121	663	333	996
2013	3 130	2 116	674	340	1 014
davon ...					
<u>nach Geschlecht</u>					
Männer	1 470	987	318	165	483
Frauen	1 660	1 129	356	175	531
<u>nach Altersgruppen</u>					
unter 3	95	48	42	5	47
3 bis unter 6	83	33	44	6	50
6 bis unter 10	76	35	38	3	41
10 bis unter 15	96	55	38	3	41
15 bis unter 18	68	41	22	5	27
18 bis unter 25	180	98	46	36	82
25 bis unter 45	940	602	177	161	338
45 bis unter 65	962	722	153	87	240
65 bis unter 80	433	325	76	32	108
80 u.m.	197	157	38	2	40
<u>nach Familienstand</u>					
ledig	1 241	820	306	115	421
verheiratet	1 392	916	293	183	476
verwitwet	225	173	36	16	52
geschieden	272	207	39	26	65
<u>nach Religionszugehörigkeit</u>					
evangelisch	970	817	145	8	153
katholisch	819	540	207	72	279
sonstige oder keine	1 341	759	322	260	582
<u>nach dem Bezugsland¹</u>					
Europa (o. Deutschland)			524	280	804
dar. Türkei			67	57	124
Rumänien			93	26	119
Polen			135	17	152
ehem. Jugoslawien			33	41	74
Russland			60	8	68
Griechenland			18	30	48
Italien			11	21	32
Tschechien			34	7	41
Ukraine			27	16	43
Afrika			12	4	16
Asien			90	24	114
dar. Kasachstan			41	1	42
Irak			12	3	15
Amerika, Australien, sonst.			48	32	80

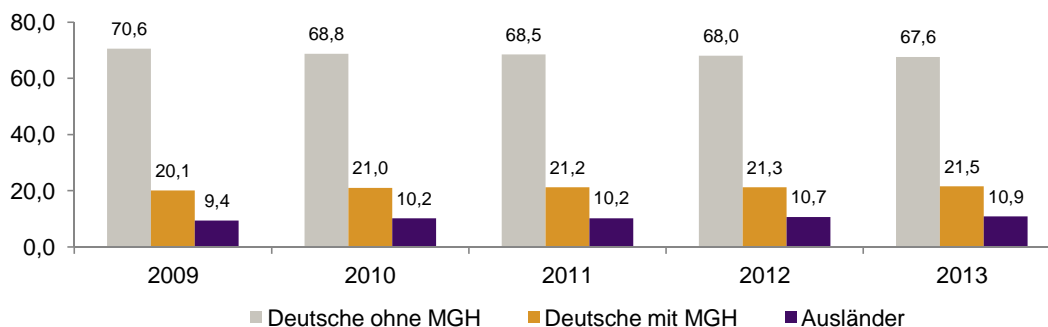
¹ Bezugsland ist bei Ausländern deren Staatsangehörigkeit, bei Deutschen mit Migrationshintergrund die zweite Staatsangehörigkeit oder das Geburtsland

Statistischer Bezirk: 70 Westfriedhof

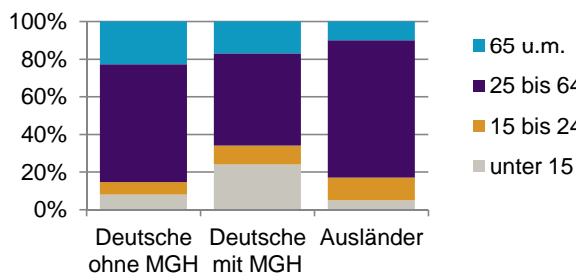


Einwohner nach Migrationshintergrund (MGH) 2009-2013

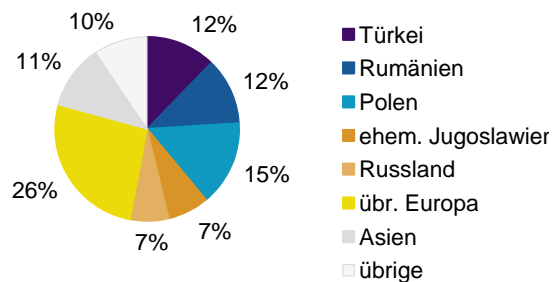
Anteil an der Gesamtbevölkerung in %



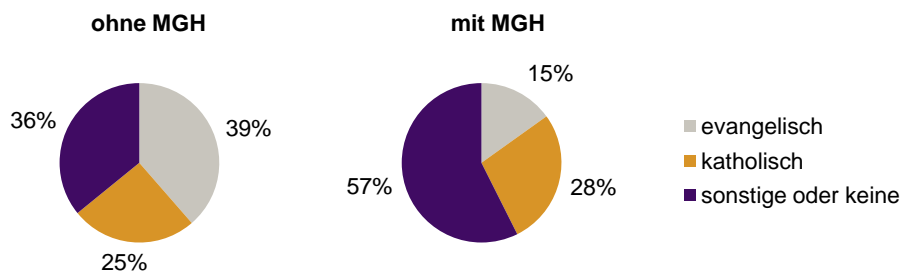
Einwohner 2013 nach MGH und Altersgruppen



Menschen mit MGH 2013 nach dem Bezugsland



Einwohner 2013 nach MGH und Religionszugehörigkeit

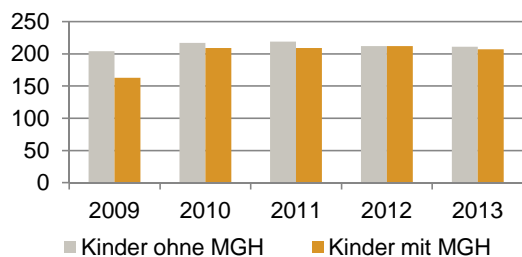


Statistischer Bezirk: 70 Westfriedhof

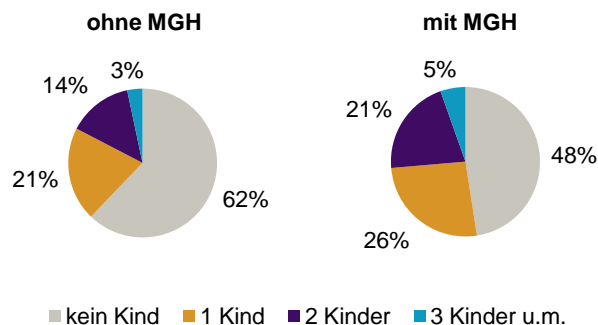
Privathaushalte und Personen in Privathaushalten nach dem Migrationshintergrund (MGH)

	Privathaushalte	Personen in Privathaushalten			
		Insgesamt	darunter Kinder unter 18 J.	darunter Personen mit MGH	darunter Kinder unter 18 J. mit MGH
2009	1 471	2 763	367	826	163
2010	1 544	2 948	426	934	209
2011	1 601	3 034	428	966	209
2012	1 644	3 049	424	990	212
2013	1 644	3 055	418	1 000	207
davon ...					
Einpersonenhaushalte	774	774	-	169	-
<u>nach dem Alter</u>					
unter 18 Jahre	1	1	-	1	-
18 bis 34 Jahre	186	186	-	65	-
35 bis 64 Jahre	390	390	-	68	-
65 Jahre und älter	197	197	-	35	-
Mehrpersonenhaushalte	870	2 281	418	831	207
<u>nach der Zahl der Personen im Haushalt</u>					
2 Personen	509	1 018	22	240	6
3 Personen	214	642	146	289	75
4 u.m. Personen	147	621	250	302	126
<u>nach dem Haushaltstyp</u>					
Haushalte ohne Kinder	509	1 135	-	355	-
Haushalte mit Kindern	284	984	418	436	207
darunter allein Erziehende	38	95	50	34	18
sonstige MPH	77	162	-	40	-
<u>nach der Zahl der Kinder im Haushalt</u>					
1 Kind	171	513	171	217	82
2 Kinder	95	378	190	174	96
3 u.m. Kinder	18	93	57	45	29

Kinder unter 18 Jahre nach MGH 2009-2013

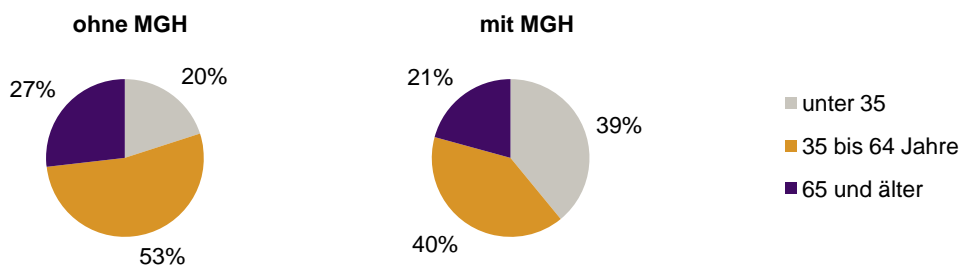


Einwohner in Mehrpersonenhaushalten 2013 nach MGH und Zahl der Kinder im Haushalt




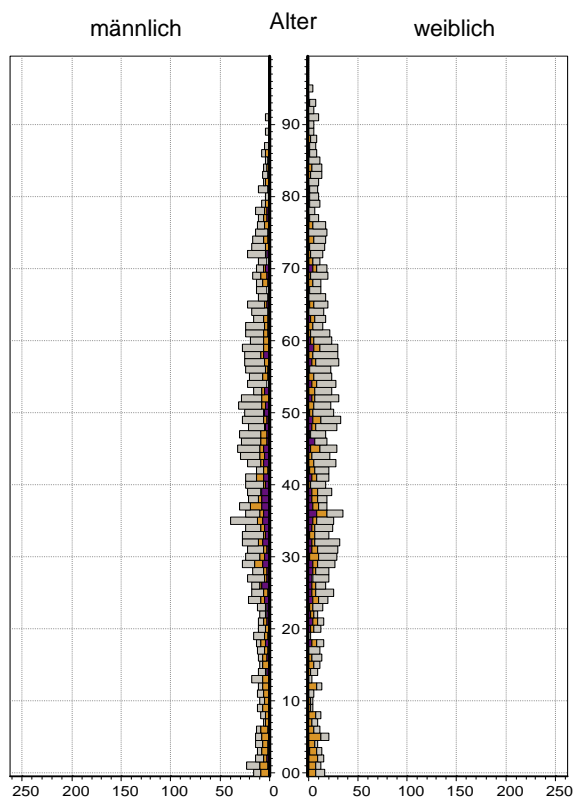
Statistischer Bezirk: 70 Westfriedhof

Einpersonenhaushalte 2013 nach Migrationshintergrund (MGH) und Alter



Bevölkerung am Ort der Hauptwohnung 2013 nach Migrationshintergrund

Bevölkerung in Privathaushalten 2013 nach Haushaltstypen



- Deutsche ohne MGH
- Deutsche mit MGH
- Ausländer

- Paar/Ehepaar mit Kind(ern)
- allein Erziehende
- Paar/Ehepaar ohne Kind(er)
- Einpersonenhaushalt
- sonstige Haushalte

Impressum:
Herausgeber:
Stadt Nürnberg
Amt für Stadtforschung und Statistik
für Nürnberg und Fürth
Unschlittplatz 7a
90403 Nürnberg